

Protimonopolný úrad Slovenskej republiky

S p r á v a
o poskytnutej štátnej pomoci v Slovenskej republike
za rok 2017

Bratislava, máj 2018

Obsah

Úvod	4
1. Poskytnutá štátna pomoc v Slovenskej republike	6
1.1 Štátna pomoc v roku 2017	6
1.2 Poskytnutá štátna pomoc podľa účelov pomoci	7
1.3 Poskytnutá štátna pomoc podľa jednotlivých poskytovateľov	9
1.4 Poskytnutá štátna pomoc podľa kategórií pomoci	9
2. Horizontálna pomoc	11
2.1 Zhodnotenie regionálnej pomoci	12
2.1.1 Mapa regionálnej štátnej pomoci	12
2.1.2 Regionálna pomoc v roku 2017	13
2.2 Kultúra a záchrana kultúrneho dedičstva	15
2.3 Výskum, vývoj a inovácie	16
2.4. Zamestnanosť	17
2.5 Vzdelávanie	17
2.6 Životné prostredie	18
2.7 Športové a multifunkčné rekreačné infraštruktúry	19
2.8 Miestne infraštruktúry	19
3. Odvetvová pomoc – s výnimkou odvetvia železničnej dopravy	19
3.1 Doprava	20
4. Iné – Výroba energie, prenos a rozvod	20
5. Pôdohospodárstvo	21
6. Vyhodnotenie prínosu štátnej pomoci poskytnutej v roku 2017	22
6.1 Ministerstvo hospodárstva SR	24
6.2 Ministerstvo pôdohospodárstva a rozvoja vidieka SR	26
6.3 Ministerstvo práce, sociálnych vecí a rodiny SR	29
6.4 Ministerstvo životného prostredia SR	31
6.5 Ministerstvo obrany SR	33
6.6 Ministerstvo školstva, vedy, výskumu a športu SR	34
6.7 Agentúra na podporu výskumu a vývoja	36
6.8 Orgány finančnej správy	37
6.9 Audiovizuálny fond	41
6.10 Úrad vlády SR	44
6.11 Fond na podporu umenia	46
6.12 Environmentálny fond	47
6.13 Bratislavský samosprávny kraj	49
7. Návrh opatrení na ďalší postup v oblasti štátnej pomoci	49
7.1 Ministerstvo hospodárstva SR	49
7.2 Ministerstvo pôdohospodárstva a rozvoja vidieka SR	50
7.3 Ministerstvo práce, sociálnych vecí a rodiny SR	50
7.4 Ministerstvo životného prostredia SR	50
7.5 Ministerstvo obrany SR	50
7.6 Ministerstvo školstva, vedy, výskumu a športu SR	51
7.7 Agentúra na podporu výskumu a vývoja	51
7.8 Orgány finančnej správy	52
7.9 Audiovizuálny fond	52
7.10 Úrad vlády SR	52
7.11 Fond na podporu umenia	52
7.12 Environmentálny fond	52
7.13 Bratislavský samosprávny kraj	53

Záver.....	54
Zoznam skratiek	55

Prílohy

Príloha č. 1 Prehľad poskytnutej štátnej pomoci za rok 2017

Tabuľky

Tab. č. 1	Celkový objem štátnej pomoci v SR (2008 – 2017)
Tab. č. 2	Podiely poskytnutej štátnej pomoci v SR v roku 2017
Tab. č. 3	Prehľad štátnej pomoci podľa účelov pomoci za rok 2017
Tab. č. 4	Prehľad štátnej pomoci podľa kategórií pomoci v roku 2017
Tab. č. 5	Poskytnutá štátna pomoc pre regióny podľa článku 107(3)(a) Zmluvy o fungovaní EÚ
Tab. č. 6	Poskytnutá štátna pomoc na kultúru a záchranu kultúrneho dedičstva
Tab. č. 7	Poskytnutá štátna pomoc na výskum, vývoj a inovácie
Tab. č. 8	Poskytnutá štátna pomoc na kultúru a záchranu kultúrneho dedičstva
Tab. č. 9	Poskytnutá štátna pomoc na vzdelávanie
Tab. č. 10	Poskytnutá štátna pomoc pre životné prostredie
Tab. č. 11	Poskytnutá štátna pomoc na športové a multifunkčné rekreačné infraštruktúry
Tab. č. 12	Poskytnutá štátna pomoc pre miestne komunikácie
Tab. č. 13	Poskytnutá štátna pomoc pre dopravu
Tab. č. 14	Poskytnutá štátna pomoc: Iné – Výroba energie, prenos a rozvod
Tab. č. 15	Poskytnutá štátna pomoc pre pôdohospodárstvo
Tab. č. 16	Prehľad poskytnutej štátnej pomoci za rok 2017 podľa poskytovateľov

Grafy

Graf č. 1	Celkový objem štátnej pomoci a podiel štátnej pomoci na rozpočte v SR za roky 2008 – 2017
Graf č. 2	Podiel národných zdrojov a prostriedkov z EÚ na celkovej štátnej pomoci v SR za roky 2008 – 2017
Graf č. 3	Porovnanie poskytnutej štátnej pomoci za roky 2016 a 2017 podľa účelov pomoci z celkovej poskytnutej štátnej pomoci v %
Graf č. 4	Poskytnutá štátna pomoc za rok 2017 podľa jednotlivých poskytovateľov
Graf č. 5	Prehľad štátnej pomoci za rok 2017 podľa kategórií pomoci
Graf č. 6	Rozdelenie celkovej poskytnutej regionálnej štátnej pomoci na úrovni NUTS 2
Graf č. 7	Rozdelenie celkovej poskytnutej štátnej pomoci v pôsobnosti MH SR na úrovni NUTS 3 podľa krajov
Graf č. 8	Rozdelenie celkovej poskytnutej štátnej pomoci v pôsobnosti MPRV SR na úrovni NUTS 3 podľa krajov
Graf č. 9	Rozdelenie celkovej poskytnutej štátnej pomoci v pôsobnosti MPSVR SR na úrovni NUTS 3 podľa krajov
Graf č. 10	Rozdelenie celkovej poskytnutej štátnej pomoci v pôsobnosti MŽP SR na úrovni NUTS 3 podľa krajov
Graf č. 11	Rozdelenie celkovej poskytnutej štátnej pomoci v pôsobnosti MO SR na úrovni NUTS 3 podľa krajov
Graf č. 12	Rozdelenie celkovej poskytnutej štátnej pomoci v pôsobnosti MŠVVŠ SR na úrovni NUTS 3 podľa krajov
Graf č. 13	Rozdelenie celkovej poskytnutej štátnej pomoci v pôsobnosti APVV na úrovni NUTS 3 podľa krajov
Graf č. 14	Rozdelenie celkovej poskytnutej štátnej pomoci v pôsobnosti daňových úradov na úrovni NUTS 3 podľa krajov

- Graf č. 15 Rozdelenie celkovej poskytnutej štátnej pomoci v pôsobnosti colných úradov na úrovni NUTS 3 podľa krajov
- Graf č. 16 Rozdelenie celkovej poskytnutej štátnej pomoci v pôsobnosti AVF na úrovni NUTS 3 podľa krajov
- Graf č. 17 Rozdelenie celkovej poskytnutej štátnej pomoci v pôsobnosti ÚV SR na úrovni NUTS 3 podľa krajov
- Graf č. 18 Rozdelenie celkovej poskytnutej štátnej pomoci v pôsobnosti FPÚ na úrovni NUTS 3 podľa krajov
- Graf č. 19 Rozdelenie celkovej poskytnutej štátnej pomoci v pôsobnosti EF na úrovni NUTS 3 podľa krajov
- Graf č. 20 Rozdelenie celkovej poskytnutej štátnej pomoci v pôsobnosti BSK na úrovni NUTS 3 podľa krajov

Obrázky

- Obr. č. 1 Mapa regionálnej pomoci na roky 2014 – 2020

Úvod

PMÚ SR v súlade s § 16 ods. 5 zákona č. 358/2015 Z. z. o úprave niektorých vzťahov v oblasti štátnej pomoci a minimálnej pomoci a o zmene a doplnení niektorých zákonov (zákon o štátnej pomoci) (ďalej len „zákon o štátnej pomoci“) vypracoval Správu o poskytnutej štátnej pomoci v Slovenskej republike za rok 2017 (ďalej len „správa“), ktorú predkladá na rokovanie vlády Slovenskej republiky.

Forma a obsah predkladanej správy zodpovedajú požiadavkám EK na predkladanie ročných správ o poskytnutej štátnej pomoci v súlade s nariadením Komisie (ES) č. 794/2004 z 21. apríla 2004, ktorým sa vykonáva nariadenie Rady (EÚ) 2015/1589 stanovujúce podrobné pravidlá na uplatňovanie článku 108 Zmluvy o fungovaní EÚ (Ú. v. ES L 140 30.4.2004, s. 1) (ďalej len „nariadenie Komisie č. 794/2004“).

Správa bola vypracovaná na základe podkladov, ktoré podľa zákona o štátnej pomoci predložili PMÚ SR poskytovatelia štátnej pomoci. Faktograficky a sumárne zachytáva smerovanie štátnej pomoci od poskytovateľov štátnej pomoci (ďalej len „poskytovateľ“) k príjemcom štátnej pomoci (ďalej len „príjemca“) a prezentuje hlavné tendencie vo vývoji poskytovania štátnej pomoci. Obsahuje aj hodnotenie prínosu štátnej pomoci poskytnutej v roku 2017, ako aj návrh opatrení na ďalší postup v oblasti štátnej pomoci v pôsobnosti jednotlivých poskytovateľov.

Správa je rozdelená do siedmich kapitol. V prvej kapitole Poskytnutá štátna pomoc v Slovenskej republike sa uvádza sumárne zhodnotenie poskytnutej štátnej pomoci v roku 2017, podiel národných zdrojov a prostriedkov z EÚ na celkovej štátnej pomoci, grafický prehľad štátnej pomoci podľa jednotlivých poskytovateľov, účelov a kategórií pomoci za rok 2017, porovnanie celkového objemu štátnej pomoci v Slovenskej republike v rokoch 2008 až 2017 a údaje o celkovej výške poskytnutej štátnej pomoci, vyjadrené ako podiel z HDP, na obyvateľa, na zamestnanca a z výdavkov štátneho rozpočtu.

V druhej kapitole Horizontálna pomoc sú uvedené základné informácie o mape regionálnej pomoci a hodnotenie štátnej pomoci na rozvoj regiónov. V kapitole sa nachádzajú aj informácie o štátnej pomoci na kultúru a záchranu kultúrneho dedičstva, na výskum, vývoj a inovácie, na zamestnanosť, na vzdelávanie, pre životné prostredie, na športové a multifunkčné rekreačné infraštruktúry a miestne infraštruktúry. Kapitola obsahuje grafické rozdelenie celkovej poskytnutej regionálnej štátnej pomoci na úrovni NUTS 2.

Tretia kapitola Odvetvová pomoc obsahuje informácie o poskytnutej štátnej pomoci v odvetví dopravy.

Štvrtá kapitola obsahuje informácie o poskytnutej štátnej pomoci v oblasti výroby energie, prenosu a rozvodu, konkrétne čiastočné financovanie vyradenia dvoch odstavených jadrových elektrární.

V piatej kapitole Pôdohospodárstvo sa nachádzajú informácie o štátnej pomoci poskytnutej do oblasti poľnohospodárstva a lesníctva.

Šiesta kapitola sa venuje vyhodnoteniu prínosu štátnej pomoci poskytnutej jednotlivými poskytovateľmi v roku 2017. Kapitola obsahuje aj tabuľkový prehľad so základnými údajmi o poskytnutej štátnej pomoci podľa jednotlivých poskytovateľov. Kapitola obsahuje grafické rozdelenie celkovej poskytnutej štátnej pomoci v pôsobnosti jednotlivých poskytovateľov na úrovni NUTS 3 podľa krajov.

Siedma kapitola obsahuje návrh opatrení na ďalší postup v oblasti štátnej pomoci v pôsobnosti jednotlivých poskytovateľov.

Znenia kapitol 6 a 7 správy sú uvedené tak, ako prínos vyhodnotili a aké opatrenia navrhli príslušní poskytovatelia.

V prílohe č. 1 sa nachádza Prehľad poskytnutej štátnej pomoci za rok 2017 podľa účelu pomoci, s uvedením poskytovateľa, príjemcu, formy a výšky štátnej pomoci.

PMÚ SR predloží EK, po prerokovaní vládou SR, prehľad o poskytnutej štátnej pomoci za rok 2017 v súlade s nariadením Komisie č. 794/2004, a to do 30. júna 2018.

1. Poskytnutá štátna pomoc v Slovenskej republike

1.1 Štátna pomoc v roku 2017

Celkový objem štátnej pomoci poskytnutej v Slovenskej republike v roku 2017 predstavuje sumu **301,59 mil. eur**, z toho 248,03 mil. eur bolo poskytnutých z národných zdrojov a 53,56 mil. eur predstavovali prostriedky z fondov EÚ.

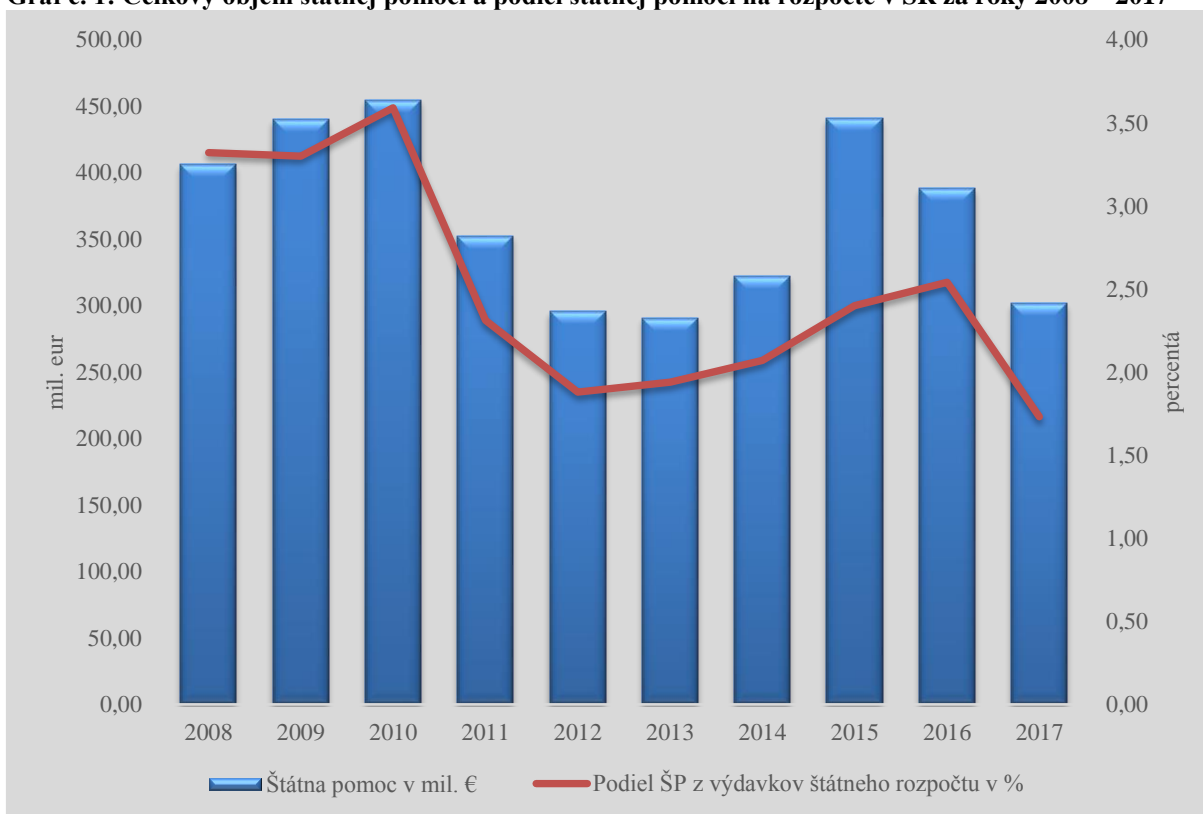
Tab. č. 1: Celkový objem štátnej pomoci v SR (2008 – 2017)¹

Rok	2008	2009	2010	2011	2012	2013	2014	2015	2016	2017
Štátna pomoc v mil. €	406,08	440,27	454,83	352,42	295,80	290,74	322,14	440,65	387,98	301,59
Štátna pomoc v mil. Sk	12233,48	13262,37								

Zdroj: Spracované podľa podkladov od poskytovateľov.

Celková výška štátnej pomoci poskytnutá v roku 2017 sa v porovnaní s rokom 2016 znížila o **86,39 mil. eur**, čo predstavuje pokles o **22,27 %**.

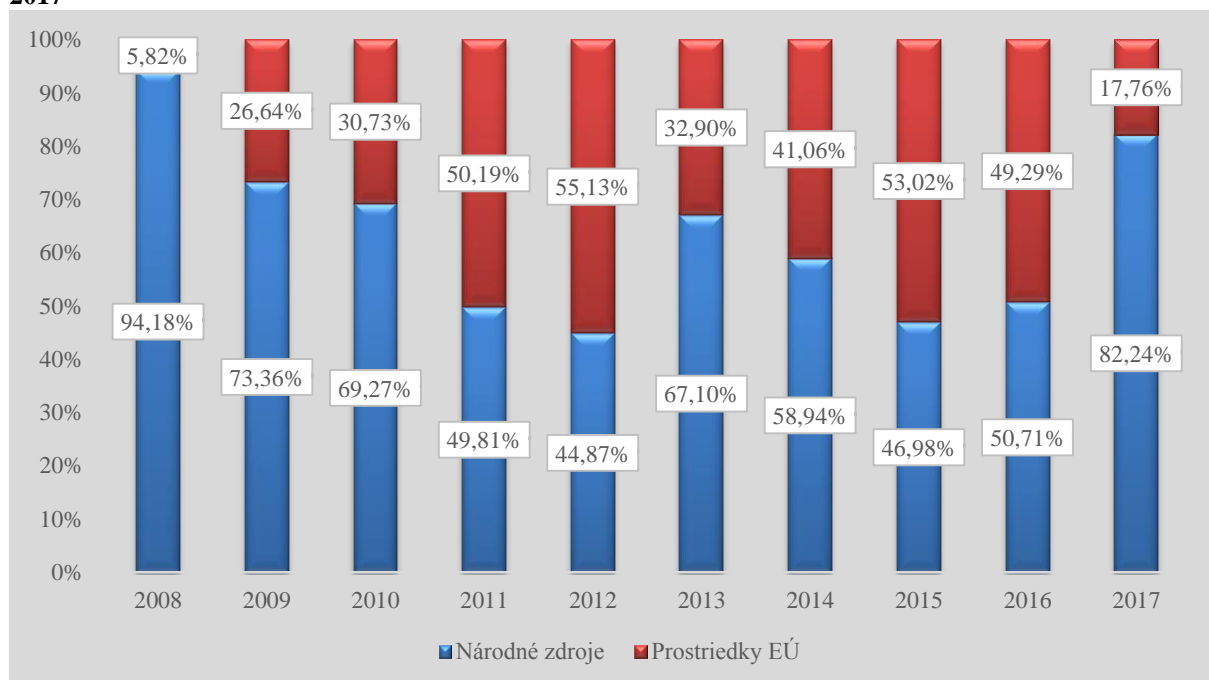
Graf č. 1: Celkový objem štátnej pomoci a podiel štátnej pomoci na rozpočte v SR za roky 2008 – 2017



Zdroj: Spracované podľa podkladov od poskytovateľov.

¹ Celkový objem štátnej pomoci v roku 2008 je prepočítaný na euro podľa priemerných ročných kurzov stanovených Národnou bankou Slovenska. Celkový objem štátnej pomoci v roku 2009 je prepočítaný na slovenské koruny podľa konverzného kurzu 30,126 (tab. č. 1).

Graf č. 2: Podiel národných zdrojov a prostriedkov z EÚ na celkovej štátnej pomoci v SR za roky 2008 – 2017



Zdroj: Spracované podľa podkladov od poskytovateľov.

Tab. č. 2: Podiely poskytnutej štátnej pomoci v SR v roku 2017

Rok	Podiel poskytnutej štátnej pomoci			
	z HDP (v %)	na obyvateľa v eurách	na pracujúceho v eurách	z výdavkov štátneho rozpočtu v %
2017	0,35	55,41	118,73	1,73

Zdroj: Pre výpočet jednotlivých hodnôt boli použité údaje z materiálu: "Štatistická správa o základných vývojových tendenciách v hospodárstve SR v 4. štvrtroku 2017" a informácie o výdavkoch štátneho rozpočtu v SR za rok 2017 z Interaktívneho rozpočtového portálu (www.rozpocet.sk)

V tabuľke č. 2 je uvedený podiel poskytnutej štátnej pomoci z HDP, na obyvateľa, na zamestnanca a z výdavkov štátneho rozpočtu za rok 2017.

1.2 Poskytnutá štátna pomoc podľa účelov pomoci

Prehľad poskytnutej štátnej pomoci v Slovenskej republike za rok 2017 podľa účelov pomoci (podľa klasifikácie účelov pomoci vypracovanej EK) je uvedený v tabuľke č. 3 a v grafe č. 3 je prehľad poskytnutej štátnej pomoci v Slovenskej republike za rok 2017 graficky znázornený.

Tab. č. 3: Prehľad štátnej pomoci podľa účelov pomoci za rok 2017²

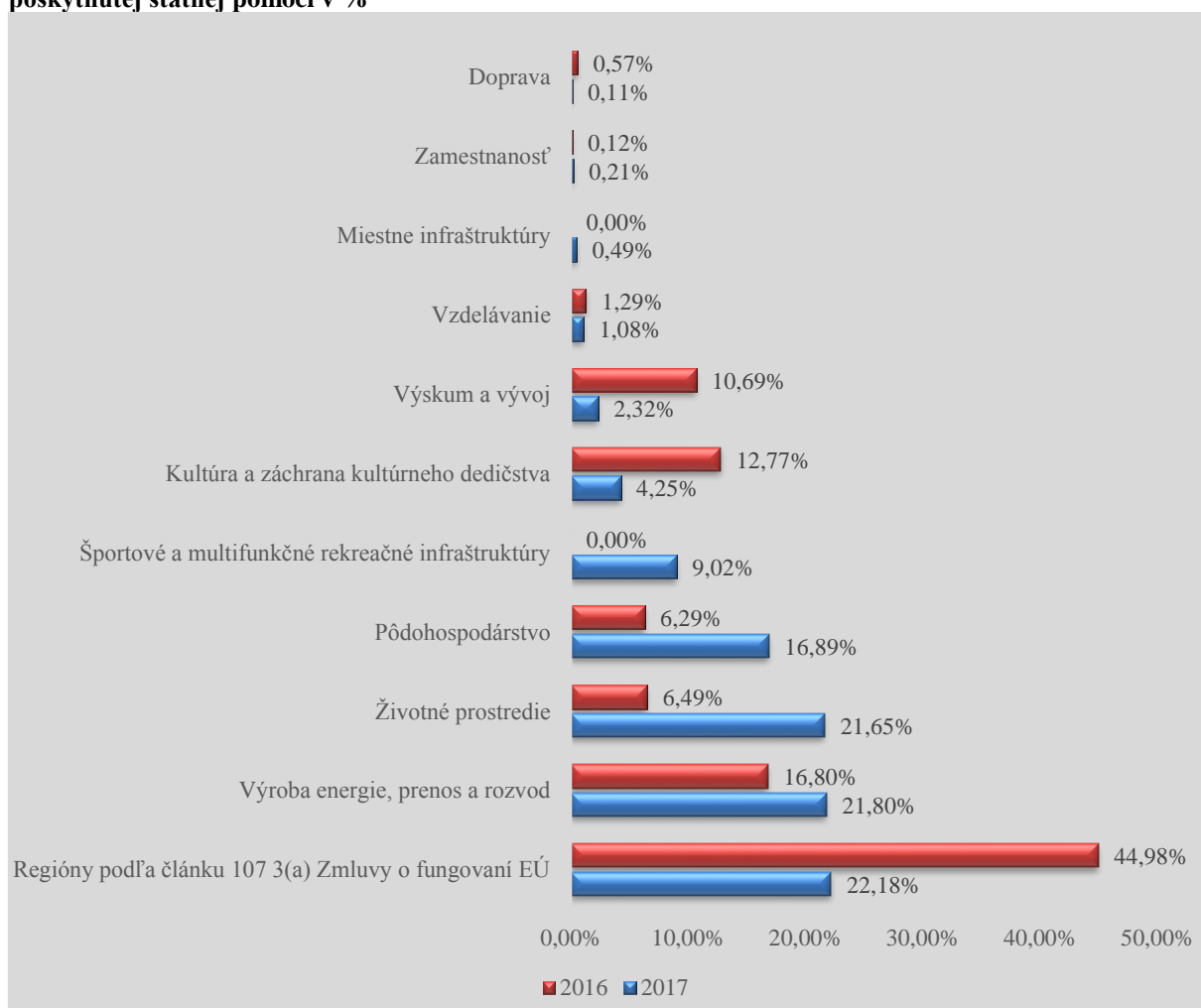
ÚČELY POMOCI	Výška pomoci za rok 2017	
	v % z celkovej výšky pomoci	(v mil. eur)
Horizontálna pomoc celkom	61,20	184,55
z toho:		
Regióny podľa článku 107 (3)(a) Zmluvy o fungovaní EÚ	22,18	66,89

² Detailnejšie informácie o účeloch pomoci sú uvedené v kapitolách 2 až 5.

Kultúra a záchrana kultúrneho dedičstva	4,25	12,83
Výskum, vývoj a inovácie	2,32	6,99
Zamestnanosť	0,21	0,62
Vzdelávanie	1,08	3,26
Životné prostredie	21,65	65,29
Športové a multifunkčné rekreačné infraštruktúry	9,02	27,20
Miestne infraštruktúry	0,49	1,47
Odvetvová pomoc celkom	0,11	0,34
Doprava	0,11	0,34
Iné – Výroba energie, prenos a rozvod	21,80	65,76
Pôdohospodárstvo	16,89	50,94
Štátna pomoc za SR celkom	100,00	301,59

Zdroj: Spracované podľa podkladov od poskytovateľov.

Graf č. 3: Porovnanie poskytnutej štátnej pomoci za roky 2016 a 2017 podľa účelov pomoci z celkovej poskytnutej štátnej pomoci v %

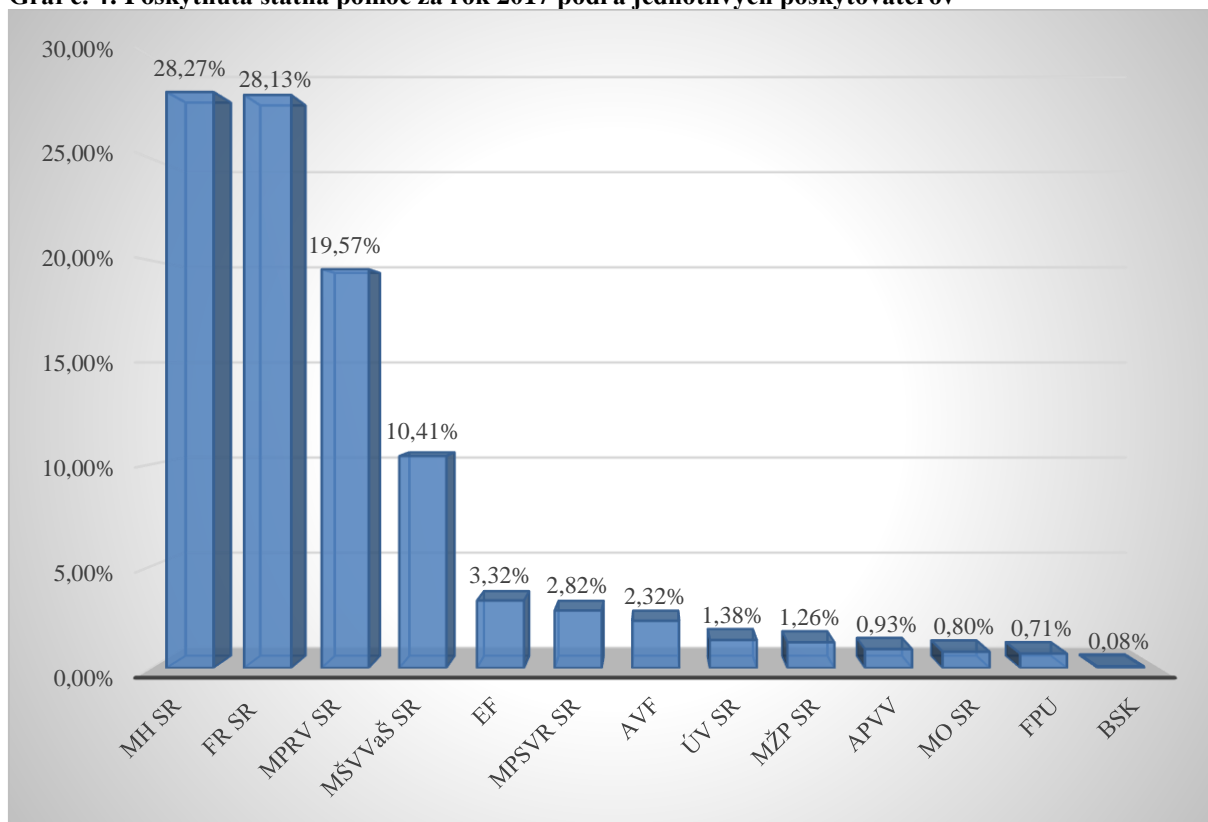


Zdroj: Spracované podľa podkladov od poskytovateľov.

1.3 Poskytnutá štátna pomoc podľa jednotlivých poskytovateľov

V nasledujúcom grafe je znázornený percentuálny podiel z celkového objemu poskytnutej štátnej pomoci podľa jednotlivých poskytovateľov za rok 2017.

Graf č. 4: Poskytnutá štátna pomoc za rok 2017 podľa jednotlivých poskytovateľov



Zdroj: Spracované podľa podkladov od poskytovateľov.

Štátnej pomoci poskytnutej jednotlivými poskytovateľmi sa podrobnejšie venuje kapitola č. 6: Vyhodnotenie prínosu štátnej pomoci poskytnutej v roku 2017.

1.4 Poskytnutá štátna pomoc podľa kategórií pomoci

V tejto kapitole je uvedený prehľad poskytnutej štátnej pomoci za rok 2017 podľa jednotlivých kategórií pomoci. EK rozlišuje štyri základné kategórie pomoci: A, B, C a D.

Kategória A

Kategória A zahŕňa pomoc, ktorá je poskytnutá v plnom rozsahu príjemcovi. To znamená, že prvok pomoci sa rovná kapitálovej hodnote pomoci. Táto kategória sa delí do dvoch podskupín podľa toho, či je pomoc poskytnutá prostredníctvom rozpočtu – A1 alebo prostredníctvom daňového systému, či systému sociálneho poistenia – A2.

Sem patria najmä:

- A1:** dotácie, NFP, granty, úhrada úrokov alebo časti úrokov z úveru poskytnutého podniku,
- A2:** úľavy na dani, odpustenie daní, cla, dovoznej prirážky, úľavy na pokutách, úľavy na penále, úľavy na úrokoch a úľavy na zvýšení dane, odpustenie povinnosti

zaplatiť penále, predaj alebo prenájom nehnuteľného majetku štátu, VÚC alebo obce za cenu nižšiu, ako je trhovacia cena.

Kategória B

Kategória B nie je často používanou kategóriou pomoci. Zahŕňa všetky aktivity štátu alebo samospráv, ktorých výsledkom je nadobudnutie podielu na účasti v ľubovoľnej forme v súkromných spoločnostiach (napr. konverzia dlhu na akciový kapitál). Takýto finančný transfer zo strany štátnych inštitúcií vo forme podielovej účasti je štátnou pomocou okrem prípadu, keď sa verejný sektor správa ako súkromný investor podľa trhových podmienok (t. j. ak štát získa akcie za rovnakých okolností, za akých by ich získal súkromný sektor).

Kategória C

Táto kategória obsahuje štátnu pomoc, ktorej realizácia spočíva v poskytnutí úveru so zvýhodnenou úrokovou sadzbou alebo odklad platenia dane alebo povolenie splátok dane za výhodnejších podmienok, ako sú trhové podmienky.

Sem patria:

- C1:** zvýhodnené úvery alebo pôžičky z verejných a súkromných zdrojov (poznámka: úhrada úrokov – čiastočná alebo úplná – je zaradená do skupiny A1),
- C2:** odklad platenia a povolenie splátky dane a cla.

Kategória D

Táto kategória zahŕňa záruky, pričom kategória D1 predstavuje nominálne hodnoty záruk a kategória D1A predstavuje výšku štátnej pomoci pri zárukách na krytie rizika. Výška štátnej pomoci je obvyčajne nižšia ako nominálna hodnota záruky a zodpovedá výhode, ktorú podnik získava pri poskytnutí záruky.

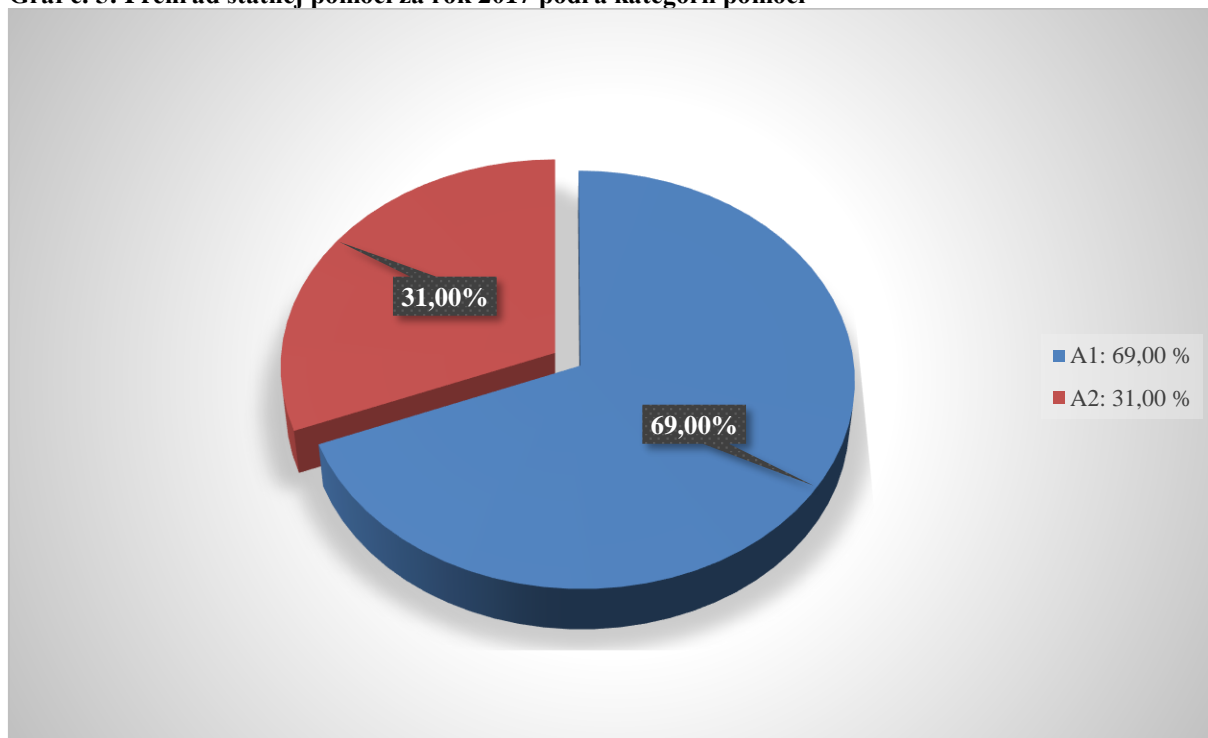
Celkový prehľad o poskytnutej štátnej pomoci v Slovenskej republike v roku 2017 podľa kategórií pomoci je uvedený v tabuľke č. 4 a graficky znázornený v grafe č. 5.

Tab. č. 4: Prehľad štátnej pomoci podľa kategórií pomoci v roku 2017

Kategória pomoci	Výška štátnej pomoci (v mil. eur)	Podiel z celkovej výšky štátnej pomoci (%)
A1	208,09	69,00
A2	93,50	31,00
B	-	-
C1	-	-
C2	-	-
D	-	-
Spolu	301,59	100

Zdroj: Spracované podľa podkladov od poskytovateľov.

Graf č. 5: Prehľad štátnej pomoci za rok 2017 podľa kategórií pomoci



Zdroj: Spracované podľa podkladov od poskytovateľov.

Z grafu č. 5 vyplýva, že z celkového objemu štátnej pomoci poskytnutej v roku 2017 bolo 69,00 % poskytnutých formou dotácií, grantov a NFP a 31,00 % formou daňových úľav.

2. Horizontálna pomoc

EK prijala nariadenia, usmernenia a rámce ustanovujúce kritériá, ktoré sa vzťahujú na jednotlivé kategórie horizontálnej pomoci: pomoc na rozvoj regiónov, pomoc pre MSP, na záchranu a reštrukturalizáciu podnikov v ťažkostiach, pomoc pre životné prostredie, na zamestnanosť, na vzdelávanie zamestnancov, na výskum, vývoj a inovácie, na kultúru a záchranu kultúrneho dedičstva, pomoc na športové a multifunkčné rekreačné infraštruktúry, pomoc na miestne infraštruktúry, pomoc v znevýhodnených oblastiach, prevádzková pomoc, pomoc v oblasti rizikového kapitálu a priamych zahraničných investícií.

Od 1. júla 2014 sa horizontálna pomoc poskytuje najmä podľa nariadenia Komisie (EÚ) č. 651/2014 zo 17. júna 2014 o vyhlásení určitých kategórií pomoci za zlučiteľné s vnútorným trhom podľa článkov 107 a 108 zmluvy (ďalej len „nariadenie Komisie č. 651/2014“).

Dňa 10. júla 2017 nadobudlo účinnosť nariadenie Komisie (EÚ) 2017/1084 zo 14. júna 2017, ktorým sa mení nariadenie Komisie č. 651/2014, pokiaľ ide o pomoc na prístavnú a letiskovú infraštruktúru, stropy vymedzujúce notifikačnú povinnosť pri pomoci na kultúru a zachovanie kultúrneho dedičstva a pri pomoci na športovú a multifunkčnú rekreačnú infraštruktúru, ako aj schémy regionálnej prevádzkovej pomoci pre najvzdialenejšie regióny, a ktorým sa mení nariadenie (EÚ) č. 702/2014 z hľadiska výpočtu oprávnených nákladov, ktoré novelizuje nariadenie Komisie č. 651/2014. Európska komisia týmto nariadením oslobodila od notifikačnej povinnosti nové účely pomoci – pomoc pre regionálne letiská a pomoc pre prístavy. Spresnila tiež ustanovenia týkajúce sa regionálnej štátnej pomoci, ako aj definície vybraných pojmov, zaviedla možnosť výpočtu výšky oprávnených nákladov na základe zjednodušeného vykazovania nákladov. Medzi transparentné formy pomoci bola zahrnutá aj

pomoc vo forme predaja alebo lízingu hmotných aktív pod úrovňou trhových sadzieb, ak je hodnota stanovená buď na základe odhadu nezávislého znalca pred transakciou, alebo odkazom na verejne dostupnú, pravidelne aktualizovanú a všeobecne akceptovanú referenčnú hodnotu.

V roku 2017 bola štátna pomoc na horizontálne účely poskytnutá v celkovej výške **184,55 mil. eur**. V porovnaní s rokom 2016 sa výška horizontálnej pomoci znížila o 111,66 mil. eur, t. j. o 37,70 %. Medziročné zníženie bolo zaznamenané v nasledujúcich účeloch: výskum, vývoj a inovácie (o 83,15 %), kultúra a záchrana kultúrneho dedičstva (o 74,10 %) a regionálna pomoc (o 61,67 %).

V porovnaní s rokom 2016 sa zvýšila štátna pomoc poskytnutá na životné prostredie (o 159,19 %) a pôdohospodárstvo (o 108,86 %).

V roku 2017 v porovnaní s rokom 2016 pribudli nové podporené kategórie horizontálnej pomoci, a to pomoc na športové a multifunkčné rekreačné infraštruktúry a pomoc na miestne infraštruktúry.

2.1 Zhodnotenie regionálnej pomoci

2.1.1 Mapa regionálnej štátnej pomoci

Dňa 22. januára 2014 EK konečným rozhodnutím C(2014) 105 final schválila Mapu regionálnej štátnej pomoci na roky 2014 – 2020, platnú od 1. júla 2014.

Mapa regionálnej štátnej pomoci ustanovuje maximálne intenzity regionálnej investičnej pomoci v regiónoch, ktoré majú postavenie podľa článku 107(3)(a) Zmluvy o fungovaní EÚ. Maximálne intenzity pomoci sú vyjadrené ekvivalentom GGE, ktorý predstavuje výšku štátnej pomoci pred zaplatením dane z príjmov.

Regióny NUTS 2 (SK 03 Stredné Slovensko a SK 04 Východné Slovensko) sú oprávnené na štátnu pomoc podľa článku 107(3)(a) Zmluvy o fungovaní EÚ s maximálnou intenzitou štátnej pomoci 35 % GGE.

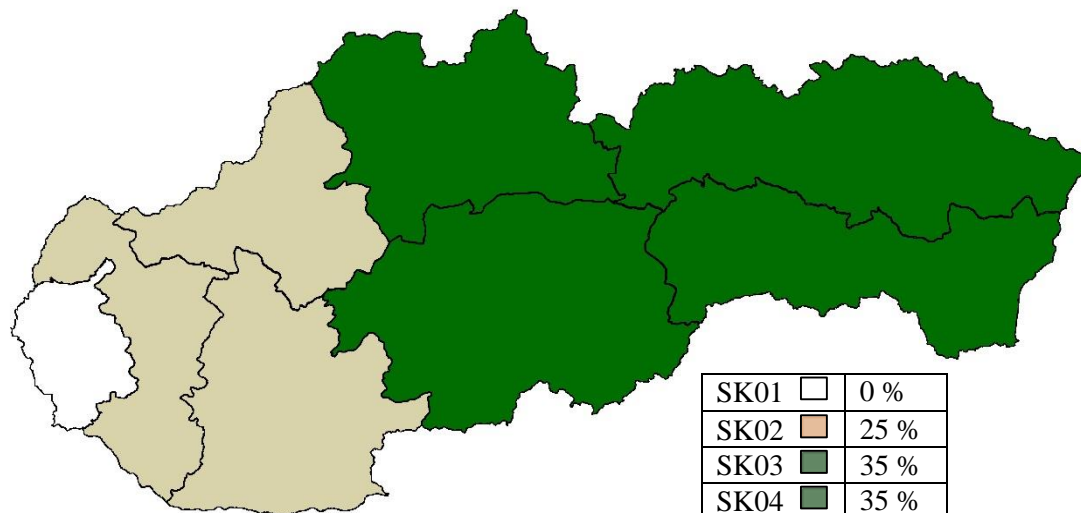
Región NUTS 2 (SK 02 Západné Slovensko) je oprávnený na štátnu pomoc podľa článku 107(3)(a) Zmluvy o fungovaní EÚ s maximálnou intenzitou štátnej pomoci 25 % GGE.

Región NUTS 2 (SK 01 Bratislavský kraj)³ nie je oprávnený na regionálnu pomoc podľa výnimky uvedenej v článku 107(3)(a) Zmluvy o fungovaní EÚ, ani podľa výnimky uvedenej v článku 107(3)(c) Zmluvy o fungovaní EÚ.

Podľa mapy regionálnej štátnej pomoci pre investičné projekty s oprávnenými výdavkami nepresahujúcimi 50 mil. eur sa predmetné stropy intenzity štátnej pomoci zvyšujú o 10 percentuálnych bodov pre stredné podniky a o 20 percentuálnych bodov pre malé podniky v zmysle vymedzenia v odporúčaní Komisie zo 6. mája 2003 týkajúcom sa vymedzenia mikropodnikov, malých a stredných podnikov (Ú. v. EÚ L 124, 20.5.2003). Pre veľké investičné projekty s oprávnenými výdavkami presahujúcimi 50 mil. eur je tento strop predmetom úpravy v súlade s bodom 20 písm. c) usmernení o regionálnej štátnej pomoci na roky 2014 – 2020.

³ Ide o tieto časti: LAU1 – 102 okres Bratislava II, LAU1 – 103 okres Bratislava III, LAU1 – 104 okres Bratislava IV, LAU2 – 529435 Bratislava – Čunovo, LAU2 – 529443 Bratislava – Jarovce, LAU2 – 529494 Bratislava – Rusovce, LAU1 – 106 okres Malacky, LAU1 – 108 okres Senec.

Obr. č. 1: Mapa regionálnej pomoci na roky 2014 – 2020



2.1.2 Regionálna pomoc v roku 2017

V rámci poskytovania štátnej pomoci na rozvoj regiónov bola štátna pomoc poskytnutá nasledovnými poskytovateľmi: MH SR, ÚV SR, MPSVR SR, MPRV SR a FR SR (DÚ) v celkovej výške **66,89 mil. eur**.

Štátna pomoc bola poskytnutá formou priamych grantov vo výške 26,68 mil. eur a formou úľav na dani vo výške 40,21 mil. eur, a to prostredníctvom 8 schém štátnej pomoci, 2 prípadov ad hoc štátnej pomoci a 1 individuálneho opatrenia štátnej pomoci.

Poskytovanie štátnej pomoci podľa schém v rámci tohto účelu predstavuje 64,54 mil. eur. Pomoc podľa schém poskytl: MH SR, ÚV SR, MPSVR SR, MPRV SR a FR SR (DÚ).

V rámci poskytovania štátnej pomoci na podporu regionálneho rozvoja bola pomoc poskytovaná podľa nasledovných schém:

- Zákon č. 561/2007 Z. z. o investičnej pomoci a o zmene a doplnení niektorých zákonov, ktorý je schémou štátnej pomoci, č. XR 84/2008. Poskytovateľom boli MH SR, MPSVR SR a FR SR (DÚ), štátna pomoc bola poskytnutá 48 príjemcom vo výške 38,25 mil. eur.
- Schéma štátnej pomoci na podporu regionálneho rozvoja, č. XR 158/2007. Poskytovateľom bolo MH SR, štátna pomoc bola poskytnutá 1 príjemcovi vo výške 6,49 mil. eur.
- Schéma štátnej pomoci na podporu investícií do vytvárania a rozvoja nepoľnohospodárskych činností (podopatrenie 6.4 programu rozvoja vidieka SR 2014 – 2020), č. SA.42551. Poskytovateľom bolo MPRV SR, štátna pomoc bola poskytnutá 23 príjemcom vo výške 6,36 mil. eur.
- Schéma štátnej pomoci na podporu inovácií a technologického transferu v znení dodatku č. 2, č. SA.47850. Poskytovateľom bolo MH SR, štátna pomoc bola poskytnutá 12 príjemcom vo výške 5,87 mil. eur.
- Schéma štátnej pomoci na podporu investícií na spracovanie / uvádzanie na trh poľnohospodárskych výrobkov (podopatrenie 4.2 Programu rozvoja vidieka SR 2014 – 2020), č. SA.42876. Poskytovateľom bolo MPRV SR, štátna pomoc bola poskytnutá 12 príjemcom vo výške 4,08 mil. eur.

- Schéma štátnej pomoci pre veľké podniky, č. N 659/2006. Poskytovateľom bolo MH SR, štátna pomoc bola poskytnutá 3 príjemcom vo výške 1,96 mil. eur.
- Zákon č. 561/2007 Z. z. o investičnej pomoci a o zmene a doplnení niektorých zákonov v znení neskorších predpisov, ktorý je schémou štátnej pomoci, č. SA.41768. Poskytovateľom bolo MPSVR SR, štátna pomoc bola poskytnutá 5 príjemcom vo výške 0,83 mil. eur.
- Schéma štátnej pomoci pre zelené inovácie v priemysle (regionálna investičná pomoc), č. SA. 38151 (2014/X). Poskytovateľom bol ÚV SR, štátna pomoc bola poskytnutá 4 príjemcom vo výške 0,7 mil. eur.

Celkovo bola na rozvoj regiónov poskytnutá štátna pomoc ad hoc 2 podnikom v celkovej výške 0,41 mil. eur:

- Ad hoc štátna pomoc pre Bekaert Slovakia, s.r.o., Sládkovičovo, č. SK 38 2003. Poskytovateľom bolo FR SR (DÚ) a štátna pomoc bola poskytnutá vo výške 0,20 mil. eur.
- Ad hoc štátna pomoc pre KUENZ-SK, s.r.o., Košice, č. SK 22 2004. Poskytovateľom bolo MH SR a štátna pomoc bola poskytnutá vo výške 0,21 mil. eur.

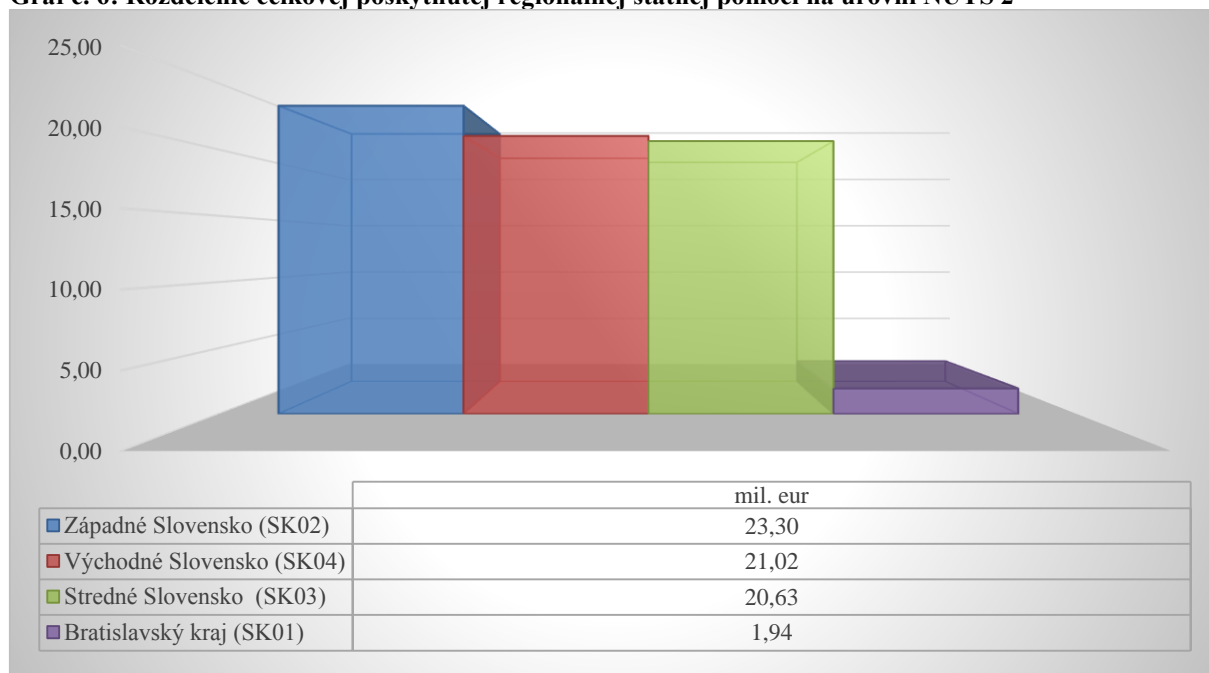
Štátna pomoc 1 príjemcovi v rámci individuálne uplatňovanej schémy bola poskytnutá vo výške 1,94 mil. eur:

- Individuálne opatrenie štátnej pomoci pre Volkswagen Slovakia a.s., č. N 674/2008. Poskytovateľom bolo FR SR (DÚ) a štátna pomoc bola poskytnutá vo výške 1,94 mil. eur.

Úľava na dani z príjmov bola poskytnutá podnikateľským subjektom, ktoré si v súlade s § 30a zákona č. 595/2003 Z. z. o dani z príjmov, resp. § 35a zákona č. 366/1999 Z. z. o daniach z príjmov v znení neskorších predpisov (ďalej len „zákon o daniach z príjmov“)⁴ uplatnili úľavu na dani z príjmov. V celkovej poskytnutej regionálnej štátnej pomoci sú uvedení aj príjemcovia investičných stimulov, konkrétne ide o schémy štátnej pomoci č. XR 158/2007 a č. N 659/2006 a ad hoc štátna pomoc č. SK 22 2004, ktorí si uplatnili štátnu pomoc formou úľavy na dani z príjmov v súlade s § 35b a § 35c zákona o daniach z príjmov, ktorej poskytovateľom bolo MH SR.

⁴ Zákon č. 366/1999 Z. z. o daniach z príjmov v znení neskorších predpisov bol zrušený zákonom č. 595/2003 Z. z. o dani z príjmov, účinným od 1. januára 2004. Podľa § 52 zákona č. 595/2003 Z. z. o dani z príjmov však prebieha dočerpávanie štátnej pomoci – dokončuje sa uplatňovanie úľavy na dani podľa zákona č. 366/1999 Z. z. o daniach z príjmov v znení neskorších predpisov.

Graf č. 6: Rozdelenie celkovej poskytnutej regionálnej štátnej pomoci na úrovni NUTS 2



Zdroj: Spracované podľa podkladov od poskytovateľov.

Najväčší podiel regionálnej pomoci smeroval do západného Slovenska (23,30 mil. eur). Bratislavský kraj nie je oprávnený na regionálnu pomoc podľa Mapy regionálnej štátnej pomoci na roky 2014 – 2020. Celková suma 1,94 mil. eur pre Bratislavský kraj predstavuje čerpanie individuálnej štátnej pomoci pre Volkswagen Slovakia a.s., č. N 674/2008, ktorá bola schválená podľa Regionálnej mapy štátnej pomoci na roky 2007 – 2013 a v roku 2017 bolo posledné čerpanie v rámci danej individuálnej štátnej pomoci.

V porovnaní s rokom 2016 sa výška celkovej štátnej pomoci pre regióny podľa článku 107(3)(a) Zmluvy o fungovaní EÚ v rámci predmetného účelu znížila o 107,63 mil. eur, t. j. o 61,67 %.

Tab. č. 5: Poskytnutá štátna pomoc pre regióny podľa článku 107(3)(a) Zmluvy o fungovaní EÚ

Výška pomoci	66,89	mil. eur
	22,18	% z celkovej pomoci
Forma pomoci	39,89	% grant
	60,11	% úľava na dani z príjmov
Poskytovateľ	MH SR, MPSVR SR, MPRV SR, FR SR (DÚ), ÚV SR	

Zdroj: Spracované podľa podkladov od poskytovateľov.

2.2 Kultúra a záchrana kultúrneho dedičstva

Celkový objem štátnej pomoci poskytnutej na kultúru a záchranu kultúrneho dedičstva v roku 2017 predstavoval sumu **12,83 mil. eur**. Štátna pomoc bola poskytnutá AVF, FPU, BSK a ÚV SR spolu 317 príjemcom prostredníctvom nasledovných schém štátnej pomoci:

- Schéma štátnej pomoci poskytovanej prostredníctvom Audiovizuálneho fondu, č. SA.32836. Štátna pomoc bola poskytnutá 90 príjemcom vo výške 1,96 mil. eur.

- Schéma štátnej pomoci poskytovanej v Slovenskej republike na podporu audiovizuálneho priemyslu prostredníctvom Audiovizuálneho fondu, č. SA.45652. Štátna pomoc bola poskytnutá 2 príjemcom vo výške 0,37 mil. eur,
- Schéma štátnej pomoci poskytovanej v Slovenskej republike na podporu vývoja, výroby, distribúcie a propagácie audiovizuálnych diel a na podporu kultúrnych podujatí prostredníctvom AVF, č. SA.48344. Štátna pomoc bola poskytnutá 119 príjemcom vo výške 4,66 mil. eur.
- Schéma štátnej pomoci poskytovanej v Slovenskej republike prostredníctvom Fondu na podporu umenia v znení dodatku č. 1, č. SA.48259. Štátna pomoc bola poskytnutá 36 príjemcom vo výške 2,14 mil. eur.
- Schéma štátnej pomoci na podporu kultúry národnostných menšín na Slovensku, č. SA.37409. Štátna pomoc bola poskytnutá 40 príjemcom vo výške 0,46 mil. eur.
- Schéma štátnej pomoci pre aktivity v oblasti kultúrneho turizmu v znení dodatku č.1, č. SA.39935. Štátna pomoc bola poskytnutá 29 príjemcom vo výške 2,99 mil. eur.

Štátna pomoc na podporu kultúry a záchranu kultúrneho dedičstva bola poskytnutá 1 príjemcovi formou ad hoc. Poskytovateľom tejto pomoci bol BSK, č. SA.49924 pre projekt Viva Musica! vo výške 0,25 mil. eur.

V porovnaní s rokom 2016 sa výška poskytnutej štátnej pomoci podľa predmetného účelu znížila o 36,71 mil. eur, t. j. o 74,10 %.

Tab. č. 6: Poskytnutá štátna pomoc na kultúru a záchranu kultúrneho dedičstva

Výška pomoci	12,83	mil. eur
	4,25	% z celkovej pomoci
Forma pomoci	100	% dotácia
Poskytovateľ		AVF, FPU, BSK, ÚV SR

Zdroj: Spracované podľa podkladov od poskytovateľov.

2.3 Výskum, vývoj a inovácie

V rámci tohto účelu bola v roku 2017 poskytnutá štátna pomoc 39 príjemcom v celkovej výške **6,99 mil. eur**. Štátnu pomoc poskytli MŠVVaŠ SR, APVV a FR SR (DÚ).

V rámci poskytovania štátnej pomoci na podporu výskumu, vývoja a inovácií bola pomoc poskytovaná prostredníctvom nasledovných schém štátnej pomoci:

- Zákon č. 185/2009 Z. z. o stimuloch pre výskum a vývoj a o doplnení zákona č. 595/2003 Z. z. o dani z príjmov v znení neskorších predpisov, ktorý je schémou štátnej pomoci, č. X 946/2009. Poskytovateľmi boli MŠVVaŠ SR a FR SR (DÚ), štátna pomoc bola poskytnutá celkovo 10 príjemcom vo výške 4,19 mil. eur.
- Schéma podpory výskumu a vývoja Agentúrou na podporu výskumu a vývoja (schéma štátnej pomoci), č. SA.42450. Poskytovateľom bola APVV, štátna pomoc bola poskytnutá celkovo 25 príjemcom vo výške 2,67 mil. eur.
- Schéma podpory výskumu a vývoja Agentúrou na podporu výskumu a vývoja, č. N 702/2007. Poskytovateľom bola APVV, štátna pomoc bola poskytnutá 4 príjemcom vo výške 0,13 mil. eur.

V porovnaní s rokom 2016 sa výška štátnej pomoci na tento účel znížila o 34,50 mil. eur, t. j. o 83,15 %.

Tab. č. 7: Poskytnutá štátna pomoc na výskum, vývoj a inovácie

Výška pomoci	6,99	mil. eur
	2,32	% z celkovej pomoci
Forma pomoci	99,96	% dotácia, grant, NFP
	0,04	% úľava na dani z príjmu
Poskytovateľ		MŠVVaŠ SR, APVV, FR SR (DÚ)

Zdroj: Spracované podľa podkladov od poskytovateľov.

2.4. Zamestnanosť

Celková štátna pomoc poskytnutá na podporu zamestnanosti v roku 2017 predstavovala sumu **0,62 mil. eur**. Poskytovateľmi na podporu zamestnanosti boli MPRV SR a MPSVR SR. Štátna pomoc bola poskytnutá 97 príjemcom prostredníctvom nasledovných schém štátnej pomoci:

- Schéma štátnej pomoci na prijímanie znevýhodnených pracovníkov vo forme mzdových dotácií v znení dodatku č. 1, č. SA.46931. Štátna pomoc bola poskytnutá 17 príjemcom vo výške 0,06 mil. eur.
- Schéma štátnej pomoci na podporu vzdelávania a pomoci na prijímanie do zamestnania a zamestnávajú znevýhodnených zamestnancov a zamestnancov so zdravotným postihnutím, č. SA.40975. Štátna pomoc bola poskytnutá 80 príjemcom vo výške 0,56 mil. eur.

V porovnaní s rokom 2016 sa výška poskytnutej štátnej pomoci podľa predmetného účelu zvýšila o 0,16 mil. eur, t. j. o 34,78 %.

Tab. č. 8: Poskytnutá štátna pomoc na kultúru a záchranu kultúrneho dedičstva

Výška pomoci	0,62	mil. eur
	0,21	% z celkovej pomoci
Forma pomoci	100	% dotácia
Poskytovateľ		MPRV SR, MPSVR SR

Zdroj: Spracované podľa podkladov od poskytovateľov.

2.5 Vzdelávanie

V rámci poskytovania štátnej pomoci na vzdelávanie zamestnancov bola poskytnutá štátna pomoc 5 príjemcom, v celkovej výške **3,26 mil. eur**. Štátna pomoc bola poskytnutá podľa nasledovnej schémy štátnej pomoci:

- Schéma štátnej pomoci na podporu vzdelávania a pomoci na prijímanie do zamestnania a zamestnávajú znevýhodnených zamestnancov a zamestnancov so zdravotným postihnutím, č. SA 40975. Štátna pomoc bola poskytnutá 5 príjemcom vo výške 3,26 mil. eur. Poskytovateľom bolo MPSVR SR a účelom pomoci bola podpora všeobecného vzdelávania zamestnancov u zamestnávateľa.

V porovnaní s rokom 2016 sa výška štátnej pomoci v rámci tohto účelu znížila o 1,75 mil. eur, t. j. o 34,93 %.

Tab. č. 9: Poskytnutá štátna pomoc na vzdelávanie

Výška pomoci	3,26	mil. eur
	1,08	% z celkovej pomoci
Forma pomoci	100	% grant
Poskytovateľ		MPSVR SR

Zdroj: Spracované podľa podkladov od poskytovateľov.

2.6 Životné prostredie

Na ochranu životného prostredia bola v roku 2017 poskytnutá štátna pomoc zo strany FR SR (CÚ), MŽP SR a EF 267 príjemcom v celkovej výške **65,29 mil. eur**.

FR SR (CÚ) poskytlo štátnu pomoc formou daňového zvýhodnenia 259 príjemcom v celkovej výške 52,95 mil. eur prostredníctvom nasledovných schém štátnej pomoci:

- Daňové zvýhodnenie na podporu rozvoja používania pohonných látok z obnoviteľných zdrojov vyplývajúce zo smernice Rady 2003/96/ES (Biopalivá), č. N 360/2006. Štátna pomoc bola poskytnutá 6 príjemcom v celkovej výške 9,22 mil. eur.
- Daňové zvýhodnenie uplatňované na elektrinu, uhlie a zemný plyn podľa smernice Rady 2003/96/ES o reštrukturalizácii právneho rámca spoločenstva pre zdaňovanie energetických výrobkov a elektriny, č. NN 63/2009. Štátna pomoc bola poskytnutá 253 príjemcom v celkovej výške 43,73 mil. eur.

MŽP SR poskytlo štátnu pomoc formou dotácií 3 príjemcom v celkovej výške 2,34 mil. eur prostredníctvom nasledovných schém štátnej pomoci:

- Schéma štátnej pomoci na ochranu životného prostredia v oblasti znižovania znečisťovania ovzdušia a zlepšenia jeho kvality pre programové obdobie 2014 – 2020, č. SA.42133. Štátna pomoc bola poskytnutá 2 príjemcom v celkovej výške 2,12 mil. eur.
- Schéma štátnej pomoci na ochranu životného prostredia v oblasti znižovania znečisťovania ovzdušia a zlepšenia jeho kvality pre programové obdobie 2014 – 2020 – skupinová výnimka v znení dodatku č. 1, č. SA.45618. Štátna pomoc bola poskytnutá 1 príjemcovi v celkovej výške 0,22 mil. eur.

EF poskytlo štátnu pomoc formou NFP 5 príjemcom v celkovej výške 10,00 mil. eur prostredníctvom nasledovnej schémy štátnej pomoci:

- Schéma štátnej pomoci pre podniky v odvetviach a pododvetviach, v prípade ktorých sa predpokladá značné riziko úniku uhlíka v súvislosti s premietnutím nákladov emisných kvót v rámci EU ETS do cien elektrickej energie, č. SA.43506. Štátna pomoc bola poskytnutá 5 príjemcom v celkovej výške 10,00 mil. eur.

V porovnaní s rokom 2016 sa výška štátnej pomoci na predmetný účel zvýšila o 40,10 mil. eur, t. j. o 159,19 %.

Tab. č. 10: Poskytnutá štátna pomoc pre životné prostredie

Výška pomoci	65,29	mil. eur
	21,65	% z celkovej pomoci
Forma pomoci	18,90	% NFP, dotácia

	81,10	% daňové zvýhodnenie
Poskytovateľ		FR SR (CÚ), MŽP SR, EF

Zdroj: Spracované podľa podkladov od poskytovateľov.

2.7 Športové a multifunkčné rekreačné infraštruktúry

Celkový objem štátnej pomoci poskytnutej na pomoc na športové a multifunkčné rekreačné infraštruktúry v roku 2017 predstavoval sumu **27,20 mil. eur**. Štátna pomoc bola poskytnutá MŠVVaŠ SR 1 príjemcovi prostredníctvom nasledovnej ad hoc štátnej pomoci:

- Dotácia zo štátneho rozpočtu prostredníctvom rozpočtu Ministerstva školstva, vedy, výskumu a športu Slovenskej republiky pre oblasť športu (pomoc ad hoc), č. SA.46530.

V porovnaní s rokom 2016 sa výška štátnej pomoci na tento účel zvýšila o 100 %, keďže v predchádzajúcom roku nebola poskytnutá štátna pomoc na tento účel.

Tab. č. 11: Poskytnutá štátna pomoc na športové a multifunkčné rekreačné infraštruktúry

Výška pomoci	27,20	mil. eur
	9,02	% z celkovej pomoci
Forma pomoci	100	% dotácia
Poskytovateľ		MŠVVaŠ SR

Zdroj: Spracované podľa podkladov od poskytovateľov.

2.8 Miestne infraštruktúry

Celkový objem štátnej pomoci poskytnutej na pomoc na miestne infraštruktúry v roku 2017 predstavoval sumu **1,47 mil. eur**. Štátna pomoc bola poskytnutá MŽP SR 11 príjemcom prostredníctvom nasledovnej schémy štátnej pomoci:

- Schéma štátnej pomoci na miestne infraštruktúry v oblasti nakladania s komunálnymi odpadmi pre programové obdobie 2014 – 2020 skupinová výnimka, č. SA.44980.

V porovnaní s rokom 2016 sa výška štátnej pomoci na tento účel zvýšila o 100 %, keďže v predchádzajúcom roku nebola poskytnutá štátna pomoc na tento účel.

Tab. č. 12: Poskytnutá štátna pomoc pre miestne komunikácie

Výška pomoci	1,47	mil. eur
	0,49	% z celkovej pomoci
Forma pomoci	100,00	% NFP
Poskytovateľ		MŽP SR

Zdroj: Spracované podľa podkladov od poskytovateľov.

3. Odvetvová pomoc – s výnimkou odvetvia železničnej dopravy

EK prijala pravidlá špecificky zamerané na určité „citlivé“ odvetvia (odvetvové pravidlá).

Pre oblasť „citlivých“ odvetví (napr. doprava, oceliarsky a uhoľný priemysel) sú pravidlá štátnej pomoci vo všeobecnosti prísnejšie ako pravidlá týkajúce sa iných odvetví. Vo väčšine prípadov je možnosť pomoci na investície, podporujúce zvýšenie výrobných kapacít, veľmi obmedzená alebo dokonca zakázaná. V niektorých prípadoch sa pomoc schváli len vtedy, ak súvisí so znižovaním výrobných kapacít.

V roku 2017 sa štátna pomoc na podporu odvetví poskytla len v oblasti dopravy⁵. V oblasti telekomunikácií a v oblasti uhoľného priemyslu v roku 2017 štátna pomoc nebola poskytnutá.

Štátnu pomoc na podporu odvetví v oblasti dopravy poskytlo FR SR (CÚ), a to vo výške **0,34 mil. eur**. Štátna pomoc poskytnutá na podporu odvetví tvorila 0,11 % z celkovej výšky štátnej pomoci poskytnutej v Slovenskej republike v roku 2017. V porovnaní s rokom 2016 sa odvetvová pomoc znížila o 1,86 mil. eur, t. j. o 84,55 %.

3.1 Doprava

Na dopravu bola v roku 2017 poskytnutá štátna pomoc zo strany FR SR (CÚ) 8 príjemcom, v celkovej výške **0,34 mil. eur**.

FR SR (CÚ) v roku 2017 formou oslobodenia od spotrebnej dane a zníženia sadzby spotrebnej dane (ustanovené v smernici Rady 2003/96/ES pre sektor dopravy) prostredníctvom schémy štátnej pomoci č. NN 46/B/2006 poskytlo štátnu pomoc 8 príjemcom v celkovej výške 0,34 mil. eur.

V porovnaní s rokom 2016 sa výška štátnej pomoci podľa tohto účelu znížila o 1,86 mil. eur, t. j. o 84,55 %.

Tab. č. 13: Poskytnutá štátna pomoc pre dopravu

Výška pomoci	0,34	mil. eur
	0,11	% z celkovej pomoci
Forma pomoci	100	% oslobodenie od spotrebnej dane a zníženie sadzby
Poskytovateľ		FR SR (CÚ)

Zdroj: Spracované podľa podkladov od poskytovateľov.

4. Iné – Výroba energie, prenos a rozvod

V rámci poskytovania štátnej pomoci v oblasti výroby energie, prenosu a rozvodu sa v roku 2017 štátna pomoc poskytla 1 príjemcovi v celkovej výške **65,76 mil. eur**. Štátna pomoc bola poskytovaná podľa schémy štátnej pomoci: čiastočné financovanie vyradenia dvoch odstavených jadrových elektrární (A1 a V1), č. SA.31860 (N 506/2010) – Slovensko. Poskytovateľom bolo MH SR.

⁵ V súlade s nariadením Komisie č. 794/2004 sa od roku 2016 presunuli kompetencie v oblasti vykazovania údajov o náhradách a pomoci pre odvetvie železničnej dopravy z Generálneho riaditeľstva EK pre mobilitu a dopravu (DG MOVE) na Generálne riaditeľstvo EK pre hospodársku súťaž (DG COMP). Údaje o náhradách, pomoci a iných opatreniach poskytnutých štátom pre odvetvie železničnej dopravy PMÚ SR predkladá EK v samostatnej správe spolu s údajmi o poskytnutej štátnej pomoci a nie sú súčasťou tejto správy. Údaje o náhradách, pomoci a iných opatreniach poskytnutých štátom pre odvetvie železničnej dopravy EK zverejňuje každoročne v rámci hodnotiacej správy EK v oblasti štátnej pomoci, tieto údaje zverejňuje aj MDV SR na svojom webovom sídle.

V porovnaní s rokom 2016 sa výška štátnej pomoci na tento účel zvýšila o 0,58 mil. eur, t. j. o 0,89 %.

Tab. č. 14: Poskytnutá štátna pomoc: Iné – Výroba energie, prenos a rozvod

Výška pomoci	65,76	mil. eur
	21,80	% z celkovej pomoci
Forma pomoci	100	% grant
Poskytovateľ		MH SR

Zdroj: Spracované podľa podkladov od poskytovateľov.

5. Pôdohospodárstvo

V rámci poskytovania štátnej pomoci v oblasti pôdohospodárstva sa v roku 2017 poskytla štátna pomoc v celkovej výške **50,94 mil. eur**. Štátna pomoc bola poskytovaná podľa schém štátnej pomoci. Poskytovateľom boli MPRV SR a MO SR.

Štátna pomoc bola poskytnutá formou dotácií 2373 príjemcom, podľa nasledujúcich schém štátnej pomoci:

- Schéma štátnej pomoci na obnovu a udržanie potenciálu lesného hospodárstva vo vojenských obvodoch a na územiach slúžiacich na zabezpečenie úloh obrany štátu v pôsobnosti MO SR, č. SA.40976. Poskytovateľom bolo MO SR. Štátna pomoc bola poskytnutá 1 príjemcovi vo výške 2,41 mil. eur.
- Schéma štátnej pomoci na prvé zalesnenie poľnohospodárskej pôdy podľa opatrenia 5.3.2.2.1. Program rozvoja vidieka SR 2007 – 2013, č. N 165/2010. Poskytovateľom bolo MPRV SR. Štátna pomoc bola poskytnutá 15 príjemcom vo výške 0,09 mil. eur.
- Schéma štátnej pomoci na podporu prevencie škôd v lesoch spôsobených lesnými požiarimi a prírodnými katastrofami a katastrofickými udalosťami (podopatrenie 8.3 Programu rozvoja vidieka SR 2014 – 2020), č. SA.41971. Poskytovateľom bolo MPRV SR. Štátna pomoc bola poskytnutá 18 príjemcom vo výške 23,42 mil. eur.
- Schéma štátnej pomoci na podporu investícií do infraštruktúry súvisiacej s vývojom, modernizáciou alebo/a prispôbením lesného hospodárstva – investície týkajúce sa infraštruktúry a prístupu k lesnej pôde (podopatrenie 4.3 Programu rozvoja vidieka SR 2014 – 2020), č. SA.41947. Poskytovateľom bolo MPRV SR. Štátna pomoc bola poskytnutá 9 príjemcom vo výške 12,83 mil. eur.
- Schéma štátnej pomoci na podporu obnovy lesov poškodených lesnými požiarimi a prírodnými katastrofami a katastrofickými udalosťami (podopatrenie 8.4 Programu rozvoja vidieka SR 2014 – 2020), č. SA.42026. Poskytovateľom bolo MPRV SR. Štátna pomoc bola poskytnutá 44 príjemcom vo výške 5,98 mil. eur.
- Schéma štátnej pomoci na znevýhodnenia v súvislosti s lesnými oblasťami sústavy Natura 2000 podľa podopatrenia 12.2 Programu rozvoja vidieka SR 2014 – 2020, č. SA.42264. Poskytovateľom bolo MPRV SR. Štátna pomoc bola poskytnutá 136 príjemcom vo výške 0,97 mil. eur.
- Schéma štátnej pomoci na lesnícko-environmentálne a klimatické služby a zachovanie lesa podľa opatrenia 15 Programu rozvoja vidieka SR 2014 – 2020, č. SA.42265. Poskytovateľom bolo MPRV SR. Štátna pomoc bola poskytnutá 117 príjemcom vo výške 1,05 mil. eur.
- Schéma štátnej pomoci na podporu obnovy investícií na zlepšenie odolnosti a environmentálnej hodnoty lesných ekosystémov (podopatrenie 8.5 Programu

- rozvoja vidieka SR 2014 – 2020), č. SA.43041. Poskytovateľom bolo MPRV SR. Štátna pomoc bola poskytnutá 1 príjemcovi vo výške 0,56 mil. eur.
- Schéma štátnej pomoci na vypracovanie lesohospodárskych plánov v znení dodatku č.1, č. SA.43460. Poskytovateľom bolo MPRV SR. Štátna pomoc bola poskytnutá 386 príjemcom vo výške 1,34 mil. eur.
 - Schéma štátnej pomoci na eradikáciu a prevenciu ochorení zvierat v znení dodatku č. 1, č. SA.46818. Poskytovateľom bolo MPRV SR. Štátna pomoc bola poskytnutá 18 príjemcom vo výške 0,44 mil. eur.
 - Schéma štátnej pomoci na založenie a vedenie plemennej knihy a plemenárskej evidencie v znení dodatku č.1, č. SA.46903. Poskytovateľom bolo MPRV SR. Štátna pomoc bola poskytnutá 655 príjemcom vo výške 0,44 mil. eur.
 - Schéma štátnej pomoci na zabezpečenie účasti chovateľov a pestovateľov na výstavách v znení dodatku č.1, č. SA.46904. Poskytovateľom bolo MPRV SR. Štátna pomoc bola poskytnutá 142 príjemcom vo výške 0,09 mil. eur.
 - Schéma štátnej pomoci na kontrolu úžitkovosti, testovanie a odhad plemennej hodnoty hospodárskych zvierat v znení dodatku č.1, č. SA.46905. Poskytovateľom bolo MPRV SR. Štátna pomoc bola poskytnutá 819 príjemcom vo výške 1,30 mil. eur.
 - Schéma štátnej pomoci na poradenské služby v odvetví lesného hospodárstva a na prenos znalostí a informačné akcie v odvetví lesného hospodárstva v znení dodatku č. 1, č. SA.46932. Poskytovateľom bolo MPRV SR. Štátna pomoc bola poskytnutá 12 príjemcom vo výške 0,02 mil. eur.

V sektore rybného hospodárstva v roku 2017 štátna pomoc nebola poskytnutá.

V porovnaní s rokom 2016 sa výška štátnej pomoci v oblasti pôdohospodárstva zvýšila o 26,55 mil. eur, t. j. o 108,86 %.

Tab. č. 15: Poskytnutá štátna pomoc pre pôdohospodárstvo

Výška pomoci	50,94	mil. eur
	16,89	% z celkovej pomoci
Forma pomoci	100	% grant
Poskytovateľ		MPRV SR, MO SR

Zdroj: Spracované podľa podkladov od poskytovateľov.

6. Vyhodnotenie prínosu štátnej pomoci poskytnutej v roku 2017

V tabuľke č. 16 sú uvedené základné údaje o poskytnutej štátnej pomoci za všetkých poskytovateľov v Slovenskej republike.

Tab. č. 16: Prehľad poskytnutej štátnej pomoci za rok 2017 podľa poskytovateľov

Poskytovateľ	Výška poskytnutej štátnej pomoci (v mil. eur)	Počet príjemcov v roku 2017	Podiel poskytnutej štátnej pomoci na celkovej výške štátnej pomoci v SR	Zmena výšky poskytnutej štátnej pomoci v roku 2017 v porovnaní s rokom 2016 (v %)	Podiel schém na poskytnutej štátnej pomoci v roku 2017	Podiel štátnej pomoci pre MSP
MH SR	76,61 8,66 ⁶	24 5	25,40% 2,87%	pokles o 60,99% pokles o 48,39%	100,00% 97,58%	8,07% *
MPRV SR	59,03	2 424	19,57%	pokles o 5,94%	100,00%	45,64%
MPSVR SR	8,51	97	2,82%	pokles o 3,84%	100,00%	9,87%
MŽP SR	3,81	14	1,26%	pokles o 69,76%	100,00%	0,00%
MO SR	2,41	1	0,80%	nárast o 45,18 %	100%	100,00%
MŠVVaŠ SR	31,39	10	10,41%	nárast o 38,59%	13,35%	9,24%
APVV	2,80	29	0,93%	nárast o 64,71%	100,00%	82,16%
FR SR (DÚ)	31,55	33	10,46%	nárast o 14,52%	99,37%	2,32%
FR SR (CÚ)	53,29	267	17,67%	nárast o 132,71%	100,00%	33,33%
AVF	6,99	211	2,32%	nárast o 7,54%	100,00%	100,00%
FPU	2,14	36	0,71%	nárast o 8,08%	100,00%	91,58%
ÚV SR	4,15	73	1,38%	nárast o 6,68%	100,00%	100,00%
EF	10,00	5	3,32%	/ ⁷	100,00%	62,16%
BSK	0,25	1	0,08%	/ ⁸	0,00%	100,00%
Celková výška poskytnutej štátnej pomoci	301,59	3230	100,00%	pokles o 22,27 %	90,76%	26,29%⁹

Zdroj: Spracované podľa podkladov od poskytovateľov.

⁶ Investičné stimuly vo forme úľav na dani z príjmov podľa § 35b a § 35c zákona o daniach z príjmov.

⁷ V roku 2016 EF neposkytoval štátnu pomoc.

⁸ V roku 2016 BSK neposkytoval štátnu pomoc.

⁹ Daný percentuálny údaj neobsahuje rozdelenie poskytnutej štátnej pomoci MSP za schémy č. SA.39935, č. N 165/2010, č. SA.42264, č. SA.42265 a investičné stimuly č. SK 22 2004, č. XR 158/2007 a č. N 659/2006, vzhľadom na skutočnosť, že pri týchto schémach nie je dostupné štatistické rozdelenie poskytnutej štátnej pomoci podľa typu podniku. Daný percentuálny údaj je vypočítaný zo vstupných údajov, ktoré predstavujú 95,44 % z celkovej poskytnutej štátnej pomoci.

Najväčší objem štátnej pomoci v roku 2017 bol poskytnutý zo strany MH SR. Druhým najväčším poskytovateľom v roku 2017 boli orgány finančnej správy, tretím MPRV SR a štvrtým najväčším poskytovateľom bolo MŠVVaŠ SR.

Najvyšší medziročný pokles poskytnutej štátnej pomoci zaznamenali MŽP SR, MH SR a MPRV SR.

Jedenásť poskytovateľov (APVV, AVF, EF, FPU, FR SR (CÚ), MH SR, MPRV SR, MPSVR SR, MŽP SR, MO SR a ÚV SR) poskytlo štátnu pomoc len prostredníctvom schém štátnej pomoci.

Najvyšší podiel štátnej pomoci pre MSP poskytli ÚV SR, MO SR, AVF a BSK.

Prínos štátnej pomoci poskytnutej v roku 2017 vyhodnotili poskytovatelia nasledovne:

6.1 Ministerstvo hospodárstva SR

MH SR v roku 2017 poskytlo štátnu pomoc v celkovej výške 76,61¹⁰ mil. eur. Zo zdrojov EÚ bolo poskytnutých 5,87 mil. eur, čo predstavuje 7,66 % z celkového objemu štátnej pomoci poskytnutej rezortom.

V porovnaní s rokom 2016 sa poskytnutá štátna pomoc znížila o 119,78 mil. eur, t. j. o 60,99%. Vplyv na pokles malo ukončenie čerpania štátnej pomoci v rámci OP KaHR pre projekty v rámci programového obdobia 2007 – 2013.

V programovom období 2014 – 2020 MH SR poskytuje štátnu pomoc prostredníctvom EŠIF realizáciou OP VaI, v rámci ktorého MH SR plní funkciu SO.¹¹

Percentuálny podiel štátnej pomoci poskytnutej podľa schém štátnej pomoci v pôsobnosti MH SR predstavuje 100 % z celkovej poskytnutej štátnej pomoci.

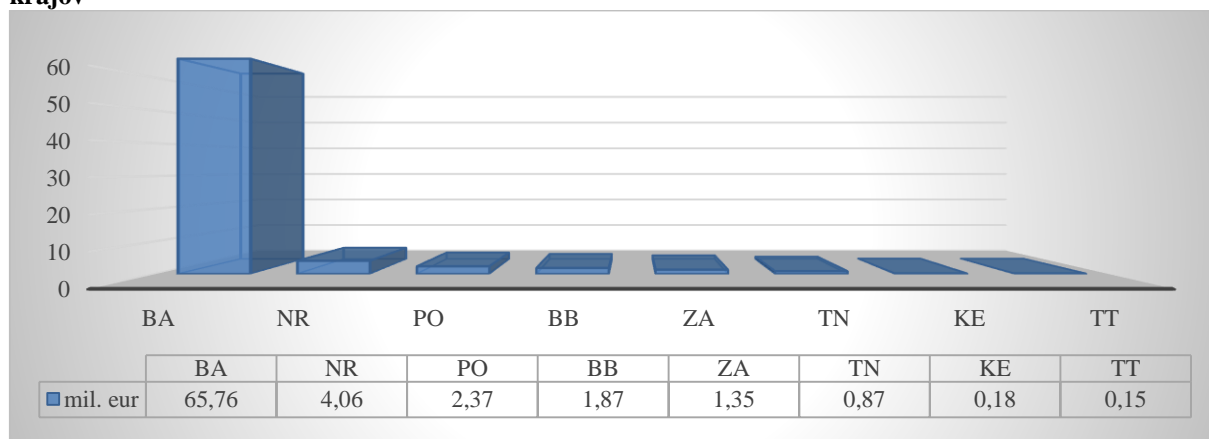
Celkový podiel štátnej pomoci poskytnutej MSP v roku 2017 tvoril 8,07 % z celkovej poskytnutej štátnej pomoci.

Najväčší podiel štátnej pomoci smeroval do Bratislavského kraja (65,76 mil. eur), Nitrianskeho kraja (4,06 mil. eur) a Prešovského kraja (2,37 mil. eur).

¹⁰ Investičné stimuly vo forme úľav na dani z príjmov podľa § 35b a § 35c zákona o daniach z príjmov nie sú zahrnuté v celkovej sume poskytnutej štátnej pomoci za MH SR, základné údaje sú uvedené v tabuľke č. 16.

¹¹ Schéma č. SA.47850 patrí pod OP VaI, kde je poskytovateľom schémy MŠVVaŠ SR ako riadiaci orgán pre OP VaI. MH SR v rámci danej schémy plní funkciu SO, ktorý je vyhlasovateľom výziev, ako aj orgánom, ktorý schvaľuje projekty a prepláca finančné prostriedky (z rozpočtovej kapitoly MH SR).

Graf č. 7: Rozdelenie celkovej poskytnutej štátnej pomoci v pôsobnosti MH SR na úrovni NUTS 3 podľa krajov



Štátna pomoc v roku 2017 bola poskytnutá 24 príjemcom, prostredníctvom nasledovných schém štátnej pomoci:

Číslo schémy	Názov schémy	Čerpaná pomoc v mil. eur	Počet príjemcov
SA.31860 (N506/2010)	Čiastočné financovanie vyradenia dvoch odstavených jadrových elektrární (A1 a V1)	65,76	1
SA.47850	Schéma štátnej pomoci na podporu inovácií a technologického transferu v znení dodatku č. 2	5,87	12
XR 84/2008	Zákon č. 561/2007 Z. z. o investičnej pomoci a o zmene a doplnení niektorých zákonov	4,98	11

Štátna pomoc na pokrytie čiastočných nákladov súvisiacich s vyradovaním a nakladaním s vyhoretým jadrovým palivom z jadrových elektrární (A1 a V1) sa uskutočňuje v zmysle rozhodnutia Európskej komisie C(2013) 782 zo dňa 20. februára 2013. Tieto náklady sú čiastočne financované vo forme odvodov prevádzkovateľom prenosovej sústavy a prevádzkovateľmi distribučnej sústavy na príjmový rozpočtový účet kapitoly MH SR a sú poukazované do rozpočtu Národného jadrového fondu na vyradovanie jadrových zariadení a na nakladanie s vyhoretým jadrovým palivom a rádioaktívnymi odpadmi v zmysle nariadenia vlády č. 426/2010 Z. z., ktorým sa ustanovujú podrobnosti o výške odvodu z dodanej elektriny koncovým odberateľom a spôsobe jeho výberu pre Národný jadrový fond.

Hlavnými merateľnými ukazovateľmi v rámci OP VaI na vyhodnotenie efektívnosti štátnej pomoci sú tzv. ukazovatele bez príznaku, t. j. povinne plniteľné. Celkovo bolo v rámci OP VaI do 31. decembra 2017 formou štátnej pomoci, realizovanej prostredníctvom Schémy štátnej pomoci na podporu inovácií a technologického transferu v znení dodatku č. 2 – č. SA. 47850, podporených 12 príjemcov. Vzhľadom na ich prebiehajúcu realizáciu nie je zatiaľ možné vyhodnotiť efektívnosť poskytnutej štátnej pomoci. V nastavených hodnotiacich kritériách boli stanovené parametre, ktoré posudzovali prínos projektu z vecných hľadísk, vrátane jeho prepojenia s cieľmi operačného programu, ako aj ekonomickej efektívnosti, tzn. že pri hodnotení realizovateľnosti projektu museli byť vyhodnotenú predmetné predpoklady a projekt ich musel spĺňať.

Ako merateľný ukazovateľ na vyhodnotenie poskytnutej štátnej pomoci podľa zákona č. 561/2007 Z. z. o investičnej pomoci a o zmene a doplnení niektorých zákonov, teda schémy č. XR 84/2008, boli zadané oprávnené náklady vynaložené v súvislosti s realizáciou

investičného zámeru, nakoľko sa štátna pomoc poskytuje ex-post. Investičná pomoc vo forme dotácie na obstaraný dlhodobý hmotný majetok a dlhodobý nehmotný majetok podľa schémy č. XR 84/2008 bola v roku 2017 poskytnutá v rôznych regiónoch Slovenskej republiky.

6.2 Ministerstvo pôdohospodárstva a rozvoja vidieka SR

MPRV SR v roku 2017 poskytlo štátnu pomoc v celkovej výške 59,03 mil. eur. Zo zdrojov EÚ bolo poskytnutých 40,61 mil. eur, čo predstavuje 68,80 % z celkového objemu štátnej pomoci poskytnutej rezortom.

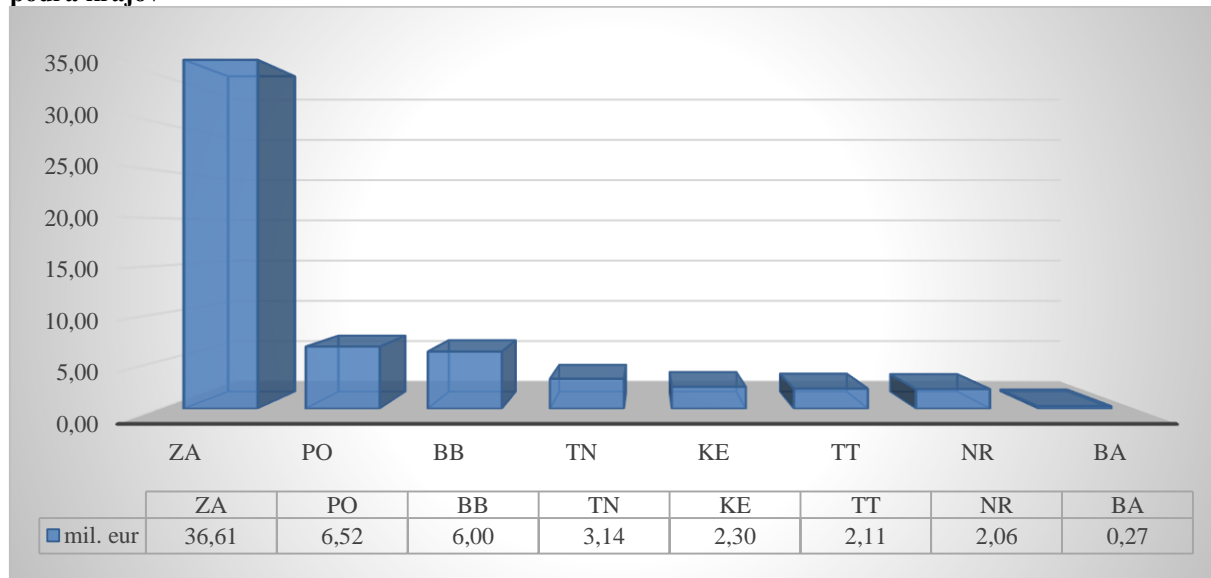
V porovnaní s rokom 2016 sa poskytnutá štátna pomoc znížila o 3,73 mil. eur, t. j. o 5,94 %. K miernemu zníženiu objemu finančných prostriedkov poskytnutých na štátnu pomoc v roku 2017 v porovnaní s rokom 2016 došlo z dôvodu miernej zmeny štruktúry podporovaných opatrení.

Percentuálny podiel štátnej pomoci poskytnutej podľa schém štátnej pomoci v pôsobnosti MPRV SR predstavuje 100 % z celkovej štátnej pomoci poskytnutej rezortom.

Celkový podiel štátnej pomoci poskytnutej MSP v roku 2017 tvoril 45,64 %¹² z celkovej štátnej pomoci poskytnutej rezortom.

Najväčší podiel štátnej pomoci smeroval do Žilinského kraja (v sume 36,61 mil. eur), Prešovského kraja (v sume 6,52 mil. eur) a Banskobystrického kraja (v sume 6,00 mil. eur).

Graf č. 8: Rozdelenie celkovej poskytnutej štátnej pomoci¹³ v pôsobnosti MPRV SR na úrovni NUTS 3 podľa krajov



¹² Daný percentuálny údaj obsahuje rozdelenie poskytnutej štátnej pomoci MSP, s výnimkou schém č. N 165/2010, č. SA.42264 a č. SA.42265, vzhľadom na skutočnosť, že pri týchto schémach nie je dostupné štatistické rozdelenie poskytnutej štátnej pomoci podľa typu podniku.

¹³ V rámci schémy č. SA.42265 bola poskytnutá suma 0,02 mil. eur pre Maďarsko (Budapešť), ktorá nie je zahrnutá v rozdelení celkovej poskytnutej štátnej pomoci v pôsobnosti MPRV SR na úrovni NUTS 3.

Štátna pomoc v roku 2017 bola poskytnutá 2424 príjemcom, prostredníctvom nasledovných schém štátnej pomoci:

Číslo schémy	Názov schémy	Čerpaná pomoc v mil. eur	Počet príjemcov
SA.46818 (2016/XA)	Schéma štátnej pomoci na eradikáciu a prevenciu ochorení zvierat v znení dodatku č.1	0,44	18
SA.46904 (2016/XA)	Schéma štátnej pomoci na zabezpečenie účasti chovateľov a pestovateľov na výstavách v znení dodatku č.1	0,09	142
SA.46903 (2016/XA)	Schéma štátnej pomoci na založenie a vedenie plemennej knihy a plemenárskej evidencie v znení dodatku č.1	0,44	655
SA.46905 (2016/XA)	Schéma štátnej pomoci na kontrolu úžitkovosti, testovanie a odhad plemennej hodnoty hospodárskych zvierat v znení dodatku č.1	1,30	819
SA.46931	Schéma štátnej pomoci na prijímanie znevýhodnených pracovníkov vo forme mzdových dotácií v znení dodatku č.1	0,06	17
SA.42876	Schéma štátnej pomoci na podporu investícií na spracovanie/ uvádzanie na trh poľnohospodárskych výrobkov (podopatrenie 4.2 Programu rozvoja vidieka SR 2014 – 2020)	4,08	12
SA.42551	Schéma štátnej pomoci na podporu investícií do vytvárania a rozvoja nepoľnohospodárskych činností (podopatrenie 6.4 Programu rozvoja vidieka SR 2014 – 2020)	6,36	23
SA.41971 (2015/XA)	Schéma štátnej pomoci na podporu prevencie škôd v lesoch spôsobených lesnými požiarimi a prírodnými katastrofami a katastrofickými udalosťami (podopatrenie 8.3 Programu rozvoja vidieka SR 2014 – 2020)	23,42	18
SA.42265 (2015/XA)	Schéma štátnej pomoci na lesnícko-environmentálne a klimatické služby a zachovanie lesa podľa opatrenia 15 Programu rozvoja vidieka SR 2014 – 2020	1,05	117
SA.42264 (2015/XA)	Schéma štátnej pomoci na znevýhodnenia v súvislosti s lesnými oblasťami sústavy Natura 2000 podľa podopatrenia 12.2 Programu rozvoja vidieka SR 2014 – 2020	0,97	136
N 165/2010	Schéma štátnej pomoci na prvé zalesnenie poľnohospodárskej pôdy podľa opatrenia 5.3.2.2.1. Programu rozvoja vidieka SR 2007 – 2013 (podopatrenie 8.1. PRV SR 2014 – 2020)	0,09	15
SA.46932 (2016/XA)	Schéma štátnej pomoci na poradenské služby v odvetví lesného hospodárstva a na	0,02	12

	prenos znalostí a informačné akcie v odvetví lesného hospodárstva v znení dodatku č.1		
SA.43460 (2015/N)	Schéma štátnej pomoci na vypracovanie lesohospodárskych plánov v znení dodatku č.1	1,34	386
SA.41947 (2015/XA)	Schéma štátnej pomoci na podporu investícií do infraštruktúry súvisiacej s rozvojom, modernizáciou alebo/a prispôbením lesného hospodárstva – investície týkajúce sa infraštruktúry a prístupu k lesnej pôde (podopatrenie 4.3 PRV SR 2014 – 2020)	12,83	9
SA.42026 (2015/XA)	Schéma štátnej pomoci na podporu obnovy lesov poškodených lesnými požiarimi a prírodnými katastrofami a katastrofickými udalosťami (podopatrenie 8.4 Programu rozvoja vidieka SR 2014 –2020)	5,98	44
SA.43041 (2015/XA)	Schéma štátnej pomoci na podporu obnovy investícií na zlepšenie odolnosti a environmentálnej hodnoty lesných ekosystémov (podopatrenie 8.5 Programu rozvoja vidieka SR 2014 – 2020)	0,56	1

Poskytovanie štátnej pomoci v rezorte pôdohospodárstva a rozvoja vidieka v roku 2017 bolo zamerané hlavne na:

- spolufinancovanie projektov PRV,
- zlepšenie genetickej kvality chovaných hospodárskych zvierat,
- ozdravovanie chovov hospodárskych zvierat,
- prezentáciu potravinárskych výrobkov a výrobkov poľnohospodárskej prvovýroby prostredníctvom výstav,
- trvalo udržateľné hospodárenie v lesoch,
- diverzifikáciu aktivít na vidieku smerom k nepoľnohospodárskym činnostiam a zvyšovanie zamestnanosti na vidieku.

Štátna pomoc poskytnutá v sektore hospodárskych zvierat v roku 2017 pomohla podporiť chov hospodárskych zvierat a cieľavedomé rozmnožovanie hospodárskych zvierat prostredníctvom kontroly úžitkovosti, testovania hospodárskych zvierat a plemenitby.

Podporené bolo vedenie plemennej knihy – dátového média, v ktorom sú zapísané alebo registrované čistokrvné plemenné zvieratá určitého plemena s uvedením ich predkov. Pre každé plemeno sa zriaďuje a vedie jedna plemenná kniha. Okrem toho boli podporené šľachtiteľské činnosti, prostredníctvom ktorých sa testuje výkonnosť určitého zvieratá v určených znakoch a vlastnostiach. Efektívnosť vynaložených finančných prostriedkov na tieto opatrenia je možné hodnotiť v dlhodobom časovom horizonte. Doterajšie výsledky naznačujú postupné zlepšovanie jednotlivých znakov a úžitkových vlastností hospodárskych zvierat.

Šľachtenie a plemenitba hospodárskych zvierat sú jedným zo základných nástrojov zvyšovania úžitkovosti zvierat a kvality živočíšnych produktov. Permanentné zlepšovanie genetického potenciálu je možné len využívaním šľachtiteľských programov opierajúcich sa o precízne a dôsledne vykonávanú kontrolu úžitkovosti. Informácie z kontroly úžitkovosti slúžia chovateľom ku každodennej zootecnickej práci pri selekcii zvierat určených na reprodukciu, tvorbu produkčných skupín, úpravu výživy, ako aj pri nákupe plemenných zvierat alebo plemenného materiálu.

Podpora prezentácie kvalitných potravinárskych výrobkov a výrobkov poľnohospodárskej prvovýroby pôvodom zo Slovenskej republiky na výstavách doma a v zahraničí, prispieva k zvyšovaniu záujmu o ne. Takouto podporou sa zvyšuje dopyt po domácich výrobkoch a príjmy producentov.

Trvalo udržateľné hospodárenie v lesoch bolo podporené prostredníctvom osobitných metód manažmentu lesníckych činností v oblastiach NATURA 2000, s cieľom ochrany prírodného prostredia, biodiverzity a území s vysokou prírodnou hodnotou. Ďalšími opatreniami na podporu trvalo udržateľného lesného hospodárstva boli investície týkajúce sa infraštruktúry a prístupu k lesnej pôde a podpora prevencie škôd v lesoch spôsobených lesnými požiarimi a prírodnými katastrofami.

PSL je nástrojom štátu, vlastníka, správcu a obhospodarovateľa lesa na trvalo udržateľné obhospodarovanie lesov. V súčasnej dobe sa vyhotovuje PSL pre všetky lesné pozemky na území Slovenskej republiky. PSL sa vyhotovuje na obdobie 10 rokov. Efektívnosť poskytnutých finančných prostriedkov na vyhotovenie PSL sa odzrkadľuje v celkovej výmere zariadených lesov a kvalite ich obhospodarovania.

Opatrenia v oblasti rozvoja vidieka boli zamerané na podporu diverzifikácie smerom k nepoľnohospodárskym aktivitám, rozvoj nepoľnohospodárskych aktivít a zvyšovanie vidieckej zamestnanosti. Podporou diverzifikácie k nepoľnohospodárskym činnostiam sa zabezpečí zmiernenie dopadov nepriaznivých trhových vplyvov na poľnohospodárske podniky.

6.3 Ministerstvo práce, sociálnych vecí a rodiny SR

MPSVR SR v roku 2017 poskytlo štátnu pomoc v celkovej výške 8,51 mil. eur. Zo zdrojov EÚ bolo poskytnutých 0,40 mil. eur, čo predstavuje 4,70 % z celkového objemu štátnej pomoci poskytnutej rezortom.

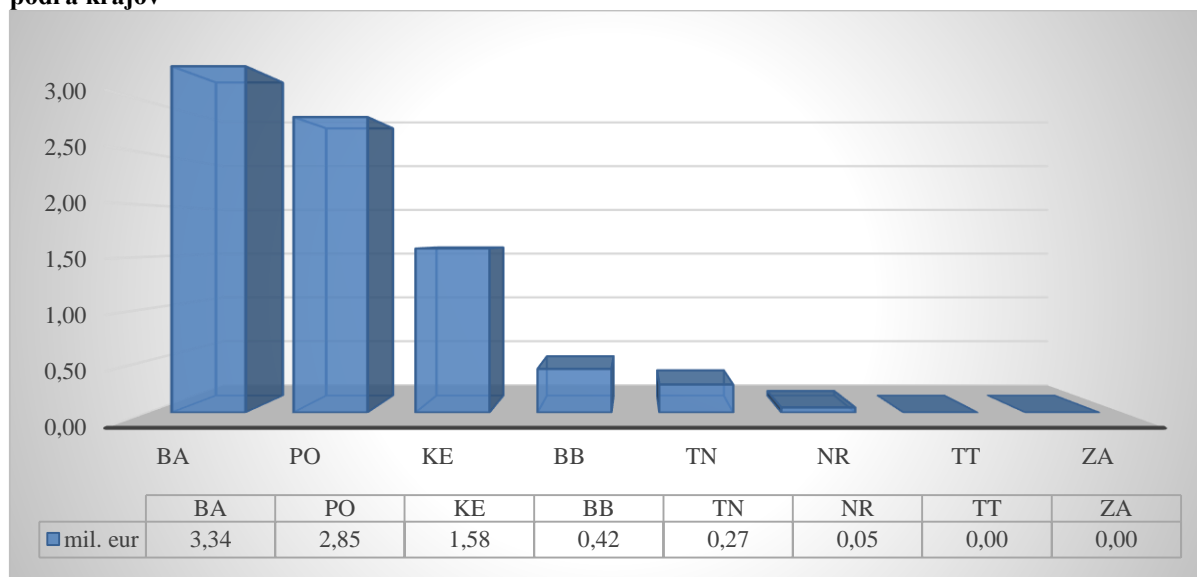
V porovnaní s rokom 2016 sa poskytnutá štátna pomoc v roku 2017 znížila o 0,34 mil. eur, t. j. o 3,84 %.

Percentuálny podiel štátnej pomoci poskytnutej podľa schém štátnej pomoci predstavuje 100 % z celkovej štátnej pomoci poskytnutej rezortom.

Celkový podiel štátnej pomoci poskytnutej MSP v roku 2017 tvoril 9,87 % z celkovej štátnej pomoci poskytnutej rezortom.

Najväčší podiel štátnej pomoci smeroval do Bratislavského kraja (v sume 3,34 mil. eur), Prešovského kraja (v sume 2,85 mil. eur) a Košického kraja (v sume 1,58 mil. eur).

Graf č. 9: Rozdelenie celkovej poskytnutej štátnej pomoci v pôsobnosti MPSVR SR na úrovni NUTS 3 podľa krajov



Štátna pomoc v roku 2017 bola poskytnutá 97 príjemcom, prostredníctvom nasledovných schém štátnej pomoci:

Číslo schémy	Názov schémy	Čerpaná pomoc v mil. eur	Počet príjemcov
XR 84/2008	Zákon č. 561/2007 Z. z. o investičnej pomoci a o zmene a doplnení niektorých zákonov	3,86	7
SA.40975 čl. 31 (vzdelávanie)	Schéma štátnej pomoci na podporu vzdelávania a pomoci na prijímanie do zamestnania a zamestnávanie znevýhodnených zamestnancov a zamestnancov so zdravotným postihnutím	3,26	5
SA.40975 čl. 32 (zamestnanosť)	Schéma štátnej pomoci na podporu vzdelávania a pomoci na prijímanie do zamestnania a zamestnávanie znevýhodnených zamestnancov a zamestnancov so zdravotným postihnutím	0,56	80
SA.41768	Zákon č. 561/2007 Z. z. o investičnej pomoci a o zmene a doplnení niektorých zákonov v znení neskorších predpisov	0,83	5

Pomoc na podporu vzdelávania bola poskytnutá 5 príjemcom pomoci v sume 3,26 mil. eur. Poskytovaná štátna pomoc na podporu vzdelávania zamestnancov napomohla najmä zvýšeniu kvalifikácie zamestnancov, zvýšeniu ich profesionálnych zručností, a tým k zvýšeniu profesionality výkonu zamestnancov a budovaniu ľudských kapacít. Zároveň tak podporila u týchto občanov udržanie sa na trhu práce a uľahčenie vstupu na trh práce v budúcnosti.

Pomoc na podporu zamestnanosti bola poskytnutá 80 príjemcom pomoci v sume 0,56 mil. eur. V rámci tejto štátnej pomoci na podporu zamestnanosti poskytovanej prostredníctvom aktívnych opatrení na trhu práce boli v skupine MSP najviac podporené malé

a stredné podniky, a pomoc smerovala predovšetkým do Prešovského a Trenčianskeho samosprávneho kraja.

Pomoc na podporu zamestnanosti v rámci investičnej pomoci bola poskytnutá 12 príjemcom v sume 4,69 mil. eur. Táto pomoc bola poskytovaná výlučne na vytváranie nových pracovných miest v súvislosti s realizáciou schválených investičných zámerov príjemcov investičnej pomoci. Podporou zamestnanosti v rámci investičnej pomoci boli podporené veľké podniky a následne stredné podniky, kde táto pomoc smerovala najmä do Prešovského a Košického samosprávneho kraja. Pomoc na zamestnanosť bola cieľená na podporu pracovných miest, pomohla predovšetkým k tvorbe a udržaniu nových pracovných miest. V rámci schvaľovania poskytnutia investičnej štátnej pomoci, táto bola zameraná aj na plnenie horizontálnych cieľov, a to najmä na regionálny rozvoj, riešenie nezamestnanosti, ochranu životného prostredia, pomoc na výskum, vývoj a inovácie.

6.4 Ministerstvo životného prostredia SR

MŽP SR v roku 2017 poskytlo štátnu pomoc v celkovej výške 3,81 mil. eur. Zo zdrojov EÚ bolo poskytnutých 3,54 mil. eur, čo predstavuje 92,91 % z celkového objemu štátnej pomoci poskytnutej rezortom.

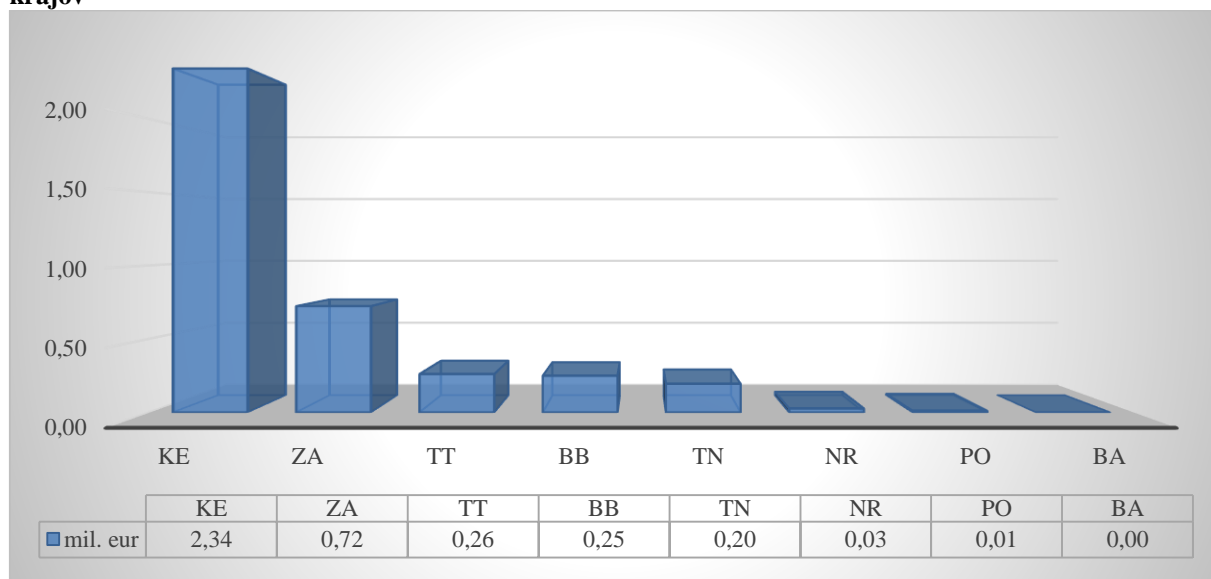
V porovnaní s rokom 2016 sa objem poskytnutej štátnej pomoci znížil o 8,79 mil. eur, t. j. o 69,76 %. Dôvodom výrazného poklesu čerpania poskytnutej štátnej pomoci v porovnaní s rokom 2016 je fakt, že v roku 2016 do čerpania vstupovali údaje z dobiehajúcej implementácie OP ŽP. Zároveň vzhľadom na pomaly nastupujúcu implementáciu OP KŽP údaje za rok 2017 ovplyvnil menší počet projektov, ktoré boli v roku 2017 vo fáze realizácie umožňujúcej čerpanie pomoci.

Percentuálny podiel štátnej pomoci poskytnutej podľa schém štátnej pomoci v pôsobnosti MŽP SR predstavuje 100 % z celkovej štátnej pomoci poskytnutej rezortom.

Medzi príjemcami, ktorí čerpali pomoc v roku 2017, nebol žiaden MSP.

Najväčší podiel štátnej pomoci smeroval do Košického kraja (v sume 2,34 mil. eur), Žilinského kraja (v sume 0,72 mil. eur) a Trnavského kraja (v sume 0,26 mil. eur).

Graf č. 10: Rozdelenie celkovej poskytnutej štátnej pomoci v pôsobnosti MŽP SR na úrovni NUTS 3 podľa krajov



Štátna pomoc v roku 2017 bola poskytnutá 13¹⁴ príjemcom prostredníctvom nasledovných schém štátnej pomoci:

Číslo schémy	Názov schémy	Čerpaná pomoc v mil. eur	Počet príjemcov
SA.45618 ¹⁵	Schéma štátnej pomoci na ochranu životného prostredia v oblasti znižovania znečisťovania ovzdušia a zlepšenia jeho kvality pre programové obdobie 2014 – 2020 – skupinová výnimka v znení dodatku č. 1	0,22	1
SA.44980	Schéma štátnej pomoci na miestne infraštruktúry v oblasti nakladania s komunálnymi odpadmi pre programové obdobie 2014 – 2020 skupinová výnimka	1,47	11
SA.42133	Schéma štátnej pomoci na ochranu životného prostredia v oblasti znižovania znečisťovania ovzdušia a zlepšenia jeho kvality pre programové obdobie 2014 – 2020	2,12	2

V rámci OP KŽP sa na úrovni projektov sleduje súbor merateľných ukazovateľov, spomedzi ktorých v oblasti ochrany ovzdušia a odpadového hospodárstva nižšie uvádzame merateľné ukazovatele, ktoré sú relevantné v rámci vyššie uvedených schém štátnej pomoci.

Projekty, na realizáciu ktorých bola v sledovanom období poskytnutá štátna pomoc v oblasti ochrany ovzdušia (schémy č. SA.43368 a č. SA.42133), by mali po úspešnom zrealizovaní prispieť k zníženiu produkcie emisií:

- PM10 o 143 t/rok,
- PM2,5 o 59 t/rok,
- NOx o 33 t/rok,

¹⁴ Jeden príjemca čerpal v roku 2017 pomoc prostredníctvom dvoch schém (č. SA.42133 a č. SA.45618).

¹⁵ Číslo schémy sa vzťahuje k dodatku č. 1 k schéme, ktorá je pôvodne evidovaná pod č. SA.43368.

- SO2 o 0,2 t/rok.

Projekty, na realizáciu ktorých bola v sledovanom období poskytnutá štátna pomoc v oblasti odpadového hospodárstva (schéma č. SA. 44980), by mali po úspešnom zrealizovaní prispieť k zvýšeniu kapacity pre:

- triedenie komunálnych odpadov o 713,5 t/rok,
- zhodnocovanie odpadov o 3 772 t/rok (pričom projekty, ktoré boli v roku 2017 úspešne zrealizované, zvýšili kapacitu zhodnocovania komunálnych odpadov o 220 t/rok).

MŽP SR, ako riadiaci orgán pre OP KŽP v programovom období 2014 – 2020, v spolupráci s príslušnými SO priebežne vyhlasuje nové výzvy. Ďalšie žiadosti o poskytnutie NFP sa po zmluvnom viazaní postupne dostanú do realizácie. Z uvedených dôvodov sa dá predpokladať, že v budúcom, ako aj nasledujúcich rokoch, bude objem poskytnutej (čerpanej) štátnej pomoci výrazne stúpať. Zároveň sa priebežne vypracúvajú a schvaľujú ďalšie schémy štátnej pomoci, prostredníctvom ktorých sa bude poskytovať NFP z prostriedkov OP KŽP.

6.5 Ministerstvo obrany SR

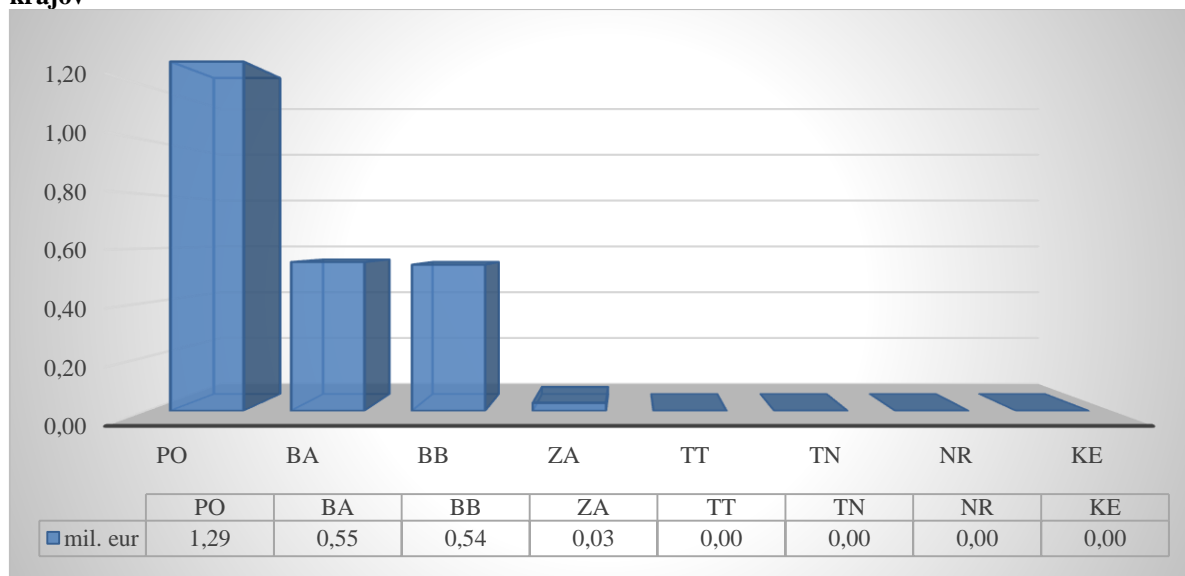
MO SR v roku 2017 poskytlo štátnu pomoc v celkovej výške 2,41 mil. eur. V porovnaní s rokom 2016 sa poskytnutá štátna pomoc zvýšila o 0,75 mil. eur, t. j. o 45,18 %. Podiel fondov EÚ predstavuje 0 %.

Percentuálny podiel štátnej pomoci poskytnutej podľa schém štátnej pomoci v pôsobnosti MO SR predstavuje 100,00 % z celkovej štátnej pomoci poskytnutej rezortom.

Celkový podiel štátnej pomoci poskytnutej MSP v roku 2017 tvoril 100 % z celkovej štátnej pomoci poskytnutej rezortom.

Najväčší podiel štátnej pomoci smeroval do Prešovského kraja (v sume 1,29 mil. eur), Bratislavského kraja (v sume 0,55 mil. eur) a Banskobystrického kraja (v sume 0,54 mil. eur).

Graf č. 11: Rozdelenie celkovej poskytnutej štátnej pomoci v pôsobnosti MO SR na úrovni NUTS 3 podľa krajov



Štátna pomoc v roku 2017 bola poskytnutá 1 príjemcovi, prostredníctvom nasledovnej schémy štátnej pomoci:

Číslo schémy	Názov schémy	Čerpaná pomoc v mil. eur	Počet príjemcov
SA.40976	Schéma štátnej pomoci na obnovu a udržanie potenciálu lesného hospodárstva vo vojenských obvodoch a na územiach slúžiacich na zabezpečenie úloh obrany štátu v pôsobnosti MO SR	2,41	1

Štátna pomoc poskytnutá v rámci schémy štátnej pomoci na obnovu a udržanie potenciálu lesného hospodárstva vo vojenských obvodoch a na územiach slúžiacich na zabezpečenie úloh obrany štátu v pôsobnosti MO SR č. SA.40976 bola zameraná na:

- úhradu nákladov na vypracovanie a realizáciu ekologických projektov a programov starostlivosti o lesy,
- úhradu nákladov na údržbu protipožiarnych pásov,
- úhradu nákladov na rekultivačné opatrenia,
- úhradu nákladov na činnosti smerujúce k dosiahnutiu a udržaniu ekologickej stability a priaznivého stavu životného prostredia v lesoch v správe VLM SR, š. p. a v lesoch vojenského obvodu Záhorie a Lešť,
- úhradu nákladov na výstavbu a rekonštrukciu prístupových komunikácií,
- úhradu nákladov na trvalo udržateľné hospodárenie v lesoch v správe VLM SR, š. p. a v lesoch vojenského obvodu Záhorie.

6.6 Ministerstvo školstva, vedy, výskumu a športu SR

V roku 2017 poskytlo štátnu pomoc v celkovej výške 31,39 mil. eur. Podiel fondov EÚ predstavuje 0 %.

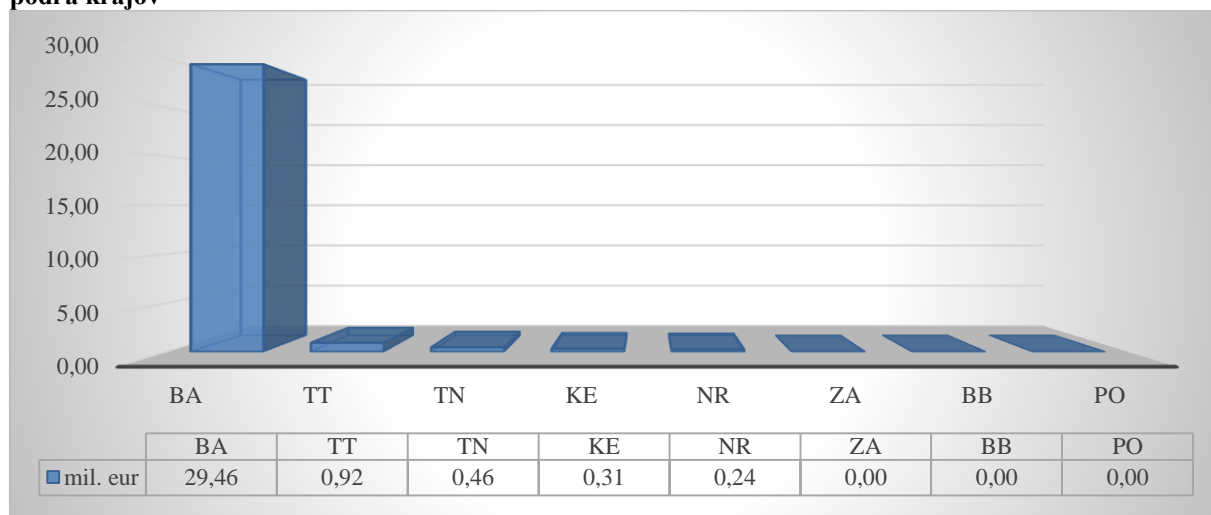
V porovnaní s rokom 2016 sa poskytnutá štátna pomoc zvýšila o 8,74 mil. eur, t. j. o 38,59 %. Dôvodom navýšenia v roku 2017 bolo čerpanie dotácie určenej na výstavbu Národného futbalového štadióna v Bratislave podľa zákona č. 300/2008 Z. z. o organizácii a podpore športu a o zmene a doplnení niektorých zákonov.

Percentuálny podiel štátnej pomoci poskytnutej podľa schém štátnej pomoci v pôsobnosti MŠVVaŠ SR predstavuje 13,35 % z celkovej poskytnutej štátnej pomoci.

Celkový podiel štátnej pomoci poskytnutej v roku 2017 MSP tvoril 2,90 mil. eur, t. j. 9,24 % z celkovej štátnej pomoci poskytnutej MŠVVaŠ SR.

Najväčší podiel štátnej pomoci smeroval do Bratislavského kraja (29,46 mil. eur), Trnavského kraja (0,92 mil. eur) a Trenčianskeho kraja (0,46 mil. eur).

Graf č. 12: Rozdelenie celkovej poskytnutej štátnej pomoci v pôsobnosti MŠVVaŠ SR na úrovni NUTS 3 podľa krajov



Štátna pomoc v roku 2017 bola poskytnutá 9 príjemcom, prostredníctvom nasledovnej schémy štátnej pomoci:

Číslo schémy	Názov schémy	Čerpaná pomoc v mil. eur	Počet príjemcov
X 946/2009	Zákon č. 185/2009 Z. z. o stimuloch pre výskum a vývoj a o doplnení zákona č. 595/2003 Z. z. o dani z príjmov v znení neskorších predpisov	4,19	9

Ad hoc štátna pomoc bola v roku 2017 poskytnutá 1 príjemcovi:

Číslo pomoci ad hoc	Názov	Čerpaná pomoc v mil. eur	Počet príjemcov
SA.46530	Dotácia zo štátneho rozpočtu prostredníctvom rozpočtu Ministerstva školstva, vedy, výskumu a športu Slovenskej republiky pre oblasť športu (pomoc ad hoc)	27,20	1

V rámci schém štátnej pomoci Iniciatívy JEREMIE – nástroje rizikového kapitálu – v znení dodatkov č.1, 2, 3 a 4: č. SA.34294 (2012/X), č. SA.40673 (2015/X), č. SA.42661 (2015/X), č. SA.44296 (2016/X) v roku 2017 štátna pomoc nebola čerpaná.

Pre oblasť športu bola poskytnutá štátna pomoc 1 príjemcovi vo výške 27,2 mil. eur podľa zákona č. 300/2008 Z. z. o organizácii a podpore športu a o zmene a doplnení niektorých zákonov. Poskytnutá dotácia bola určená na výstavbu Národného futbalového štadióna v Bratislave.

Štátna pomoc v rámci zákona č. 185/2009 Z. z. o stimuloch pre výskum a vývoj a o doplnení zákona č. 595/2003 Z. z. o dani z príjmov v znení neskorších predpisov bola poskytnutá 8 príjemcom na projekty aplikovaného výskumu schválených v roku 2015, s dobou riešenia 2015 – 2018, s celkovým financovaním za rok 2017 vo výške 2,96 mil. eur vo forme priamej dotácie a jednému príjemcovi na projekt experimentálneho vývoja schválený v roku 2015 s dobou riešenia 2015 – 2017, s celkovým financovaním za rok 2017 vo výške 1,23 mil.

eur vo forme priamej dotácie. Efektívnosť poskytnutej štátnej pomoci podľa zákona č. 185/2009 Z. z. o stimuloch pre výskum a vývoj a o doplnení zákona č. 595/2003 Z. z. o dani z príjmov v znení neskorších predpisov bude možné vyhodnotiť po uplynutí 5 rokov od ukončenia projektu.

6.7 Agentúra na podporu výskumu a vývoja

APVV v roku 2017 poskytla štátnu pomoc v celkovej výške 2,80 mil. eur. Podiel fondov EÚ predstavuje 0 %.

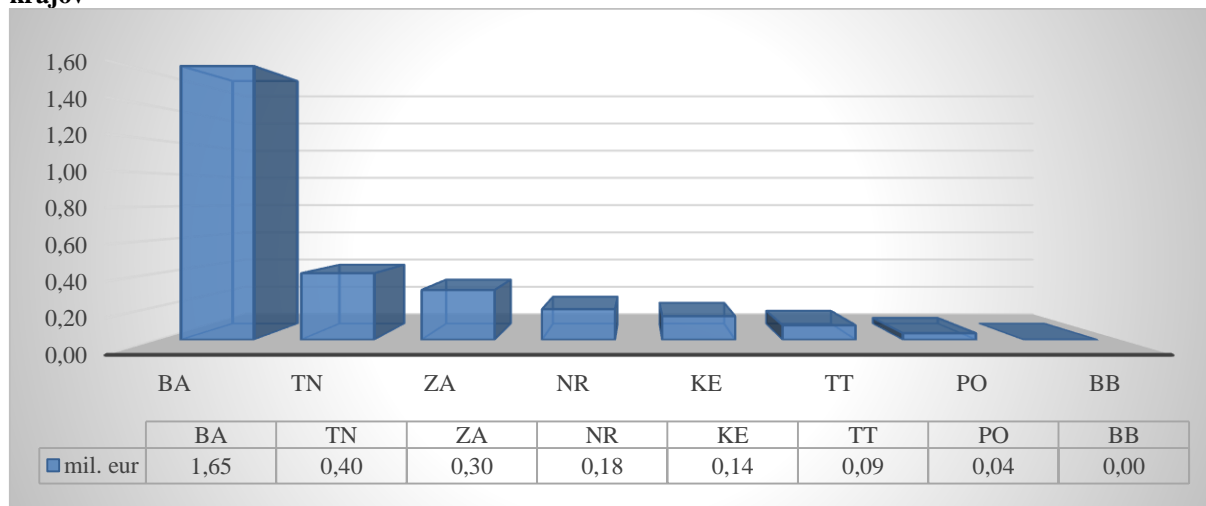
V porovnaní s rokom 2016, v ktorom agentúra poskytla štátnu pomoc v celkovej výške 1,70 mil. eur, došlo v roku 2017 k nárastu o 1,10 mil. eur (64,71 %), t. j. agentúra v roku 2017 poskytla štátnu pomoc v celkovej výške 2,80 mil. eur. Dôvodom navýšenia v roku 2017 bol vyšší podiel podporených projektov z oblasti podnikateľského sektora.

Percentuálny podiel štátnej pomoci poskytnutej podľa schém štátnej pomoci v pôsobnosti APVV predstavuje 100 % z celkovej poskytnutej štátnej pomoci.

Celkový podiel štátnej pomoci poskytnutej MSP v roku 2017 tvoril 82,16 % z celkovej poskytnutej štátnej pomoci.

Najväčší podiel štátnej pomoci smeroval do Bratislavského kraja (1,65 mil. eur), Trenčianskeho kraja (0,40 mil. eur) a Žilinského kraja (0,30 mil. eur).

Graf č. 13: Rozdelenie celkovej poskytnutej štátnej pomoci v pôsobnosti APVV na úrovni NUTS 3 podľa krajov



Štátna pomoc v roku 2017 bola poskytnutá 29 príjemcom, prostredníctvom nasledovných schém štátnej pomoci:

Číslo schémy	Názov schémy	Čerpaná pomoc v mil. eur	Počet príjemcov
SA.42450	Schéma podpory výskumu a vývoja Agentúrou na podporu výskumu a vývoja (schéma štátnej pomoci)	2,67	25

N 702/2007	Schéma podpory výskumu a vývoja Agentúrou na podporu výskumu a vývoja	0,13	4
------------	---	------	---

APVV každoročne sleduje výstupy a prínosy riešenia projektu prostredníctvom ročnej/záverečnej správy predloženej realizátorom projektu a ďalšie 3 roky po ukončení riešenia projektu.

APVV plnila jednotlivé ciele a merateľné ukazovatele na základe schváleného Plánu hlavných úloh na rok 2017 a za rok 2017 monitoruje nasledovné ukazovatele v rámci projektov podporených, t. j. financovaných agentúrou:

- počet projektov základného výskumu s výsledkami publikovanými v medzinárodných karentovaných časopisoch,
- počet nových SCI citácií vedeckých prác ako výsledkov projektu základného výskumu,
- počet projektov s aplikačným výstupom do praxe,
- počet aplikačných výstupov do praxe,
- počet projektov zameraných na spoluprácu štátneho sektora, verejných vysokých škôl a podnikateľského sektora,
- počet projektov so spolufinancovaním z iných zdrojov.

Efektívnosť štátnej pomoci poskytnutej v roku 2017 sa vyhodnotí počtom plánovaných a realizovaných výstupov (merateľných ukazovateľov) v rámci Podprogramu 06K11 – Úlohy výskumu a vývoja podporované APVV.

APVV každoročne monitoruje výstupy a prínosy riešenia projektu prostredníctvom ročnej, resp. záverečnej správy počas riešenia projektu a prostredníctvom monitorovacej správy, ktorá sa predkladá 3 roky po ukončení riešenia projektu. Údaje za rok 2017 budú dostupné v druhej polovici roka 2018.

6.8 Orgány finančnej správy

Daňové úrady

DÚ v roku 2017 poskytli štátnu pomoc v celkovej výške 31,55 mil. eur. Podiel fondov EÚ predstavuje 0 %.

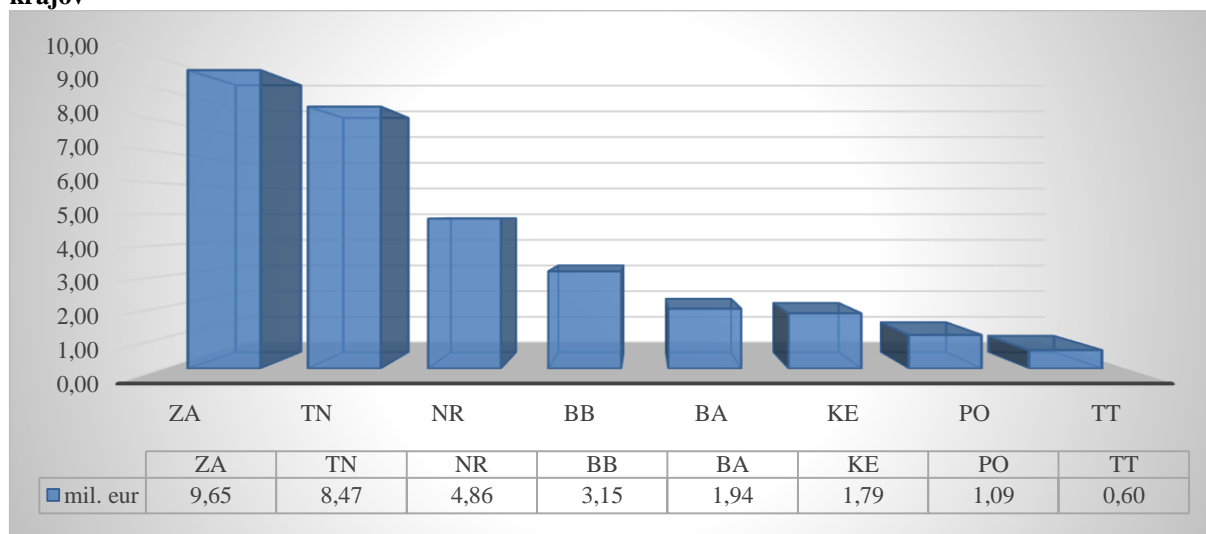
V porovnaní s rokom 2016 sa poskytnutá štátna pomoc zvýšila o 4,00 mil. eur, t. j. o 14,52 %.

Percentuálny podiel štátnej pomoci poskytnutej podľa schém štátnej pomoci v pôsobnosti DÚ predstavuje 99,37 % z celkovej poskytnutej štátnej pomoci.

Celkový podiel štátnej pomoci poskytnutej MSP v roku 2017 tvoril 2,32 % z celkovej poskytnutej štátnej pomoci.

Najväčší podiel štátnej pomoci smeroval do Žilinského kraja (v sume 9,65 mil. eur), Trenčianskeho kraja (v sume 8,47 mil. eur) a Nitrianskeho kraja (v sume 4,86 mil. eur).

Graf č. 14: Rozdelenie celkovej poskytnutej štátnej pomoci v pôsobnosti DÚ na úrovni NUTS 3 podľa krajov



Štátna pomoc v roku 2017 bola poskytnutá 31 príjemcom, prostredníctvom nasledovných schém štátnej pomoci:

Číslo schémy	Názov schémy	Čerpaná pomoc v mil. eur	Počet príjemcov
XR 84/2008	Zákon č. 561/2007 Z. z. o investičnej pomoci a o zmene a doplnení niektorých zákonov	29,41	30
X 946/2009	Zákon č. 185/2009 Z. z. o stimuloch pre výskum a vývoj a o doplnení zákona č. 595/2003Z.z. o dani z príjmov v znení neskorších predpisov	0,003	1

Ad hoc štátna pomoc bola v roku 2017 poskytnutá 1 príjemcovi:

Číslo pomoci ad hoc	Názov	Čerpaná pomoc v mil. eur	Počet príjemcov
SK 38 2003	Bekaert Slovakia, s.r.o., Sládkovičovo	0,20	1

Štátna pomoc bola v roku 2017 poskytnutá 1 príjemcovi v rámci individuálne uplatňovanej schémy:

Číslo pomoci	Názov	Čerpaná pomoc v mil. eur	Počet príjemcov
N 674/2008	Volkswagen Slovakia a.s. ¹⁶	1,94	1

V porovnaní s predchádzajúcim rokom narástla výška čerpanej štátnej pomoci v absolútnom vyjadrení o 4,00 mil. eur, zároveň je vyšší počet príjemcov (28 príjemcov v roku 2016, 33 príjemcov v roku 2017). V roku 2017 bola štátna pomoc na DÚ na viac ako 98 % čerpaná formou investičnej pomoci. Vzhľadom na počet spoločností, ktorým bolo vydané

¹⁶ Štátna pomoc sa vykazuje v rámci individuálne uplatňovanej schémy č. XR 84/2008 (zákon č. 561/2007 Z. z. o investičnej pomoci a o zmene a doplnení niektorých zákonov).

rozhodnutie o schválení čerpania štátnej pomoci formou investičnej pomoci, narastá čerpanie štátnej pomoci touto formou, čo sa týka počtu príjemcov pomoci, ako aj výšky čerpanej pomoci.

U spoločností, ktoré mali schválené čerpanie štátnej pomoci podľa § 35a zákona o daniach z príjmov, postupne dobieha čerpanie štátnej pomoci, pričom prevažná väčšina príjemcov má toto čerpanie už ukončené.

Štátna pomoc, ktorú poskytli DÚ, je plne čerpaná formou úľavy na dani z príjmov právnických osôb, ktorú si príjemca uplatňuje v daňovom priznaní k dani z príjmov právnických osôb. Nárok na úľavu na dani z príjmov formou investičnej pomoci a formou stimulov pre výskum a vývoj si môže uplatniť daňovník do výšky pomoci schválenej v príslušnom rozhodnutí, za predpokladu súčasného splnenia ostatných zákonných podmienok. Čerpanie úľavy na dani z príjmov je rozložené na viac rokov, až do uplynutia zákonom stanovenej doby čerpania resp. dočerpania schválenej štátnej pomoci. Preto pre oblasť čerpania úľav na dani z príjmov nie je možné stanoviť jednotný merateľný ukazovateľ na posúdenie výsledkov dosiahnutých poskytnutím štátnej pomoci v danom roku. Je zrejmé, že poskytnutá štátna pomoc pozitívne ovplyvňuje hospodársky rozvoj jednotlivých regiónov, rozšírenie výroby a zvýšenie počtu pracovných miest v regiónoch. Zároveň sú na výrobcu, ktorý je príjemcom štátnej pomoci formou úľavy na dani z príjmov, naviazaní ďalší dodávatelia, čím je opäť podporený hospodársky rozvoj príslušného regiónu. Spoločnosti čerpajúce štátnu pomoc neodvedú v danom roku vyčíslenú daň z príjmov právnických osôb v plnej výške vzhľadom na skutočnosť, že si uplatňujú úľavu na dani do výšky dane pripadajúcej na pomernú časť základu dane. Uhrádzajú tiež daň z príjmov zo závislej činnosti a odvody (odvody poisťného na dôchodkové zabezpečenie, nemocenské a zdravotné poistenie).

Z hľadiska efektívnosti štátnej pomoci prispela poskytnutá štátna pomoc k hospodárskemu rozvoju jednotlivých regiónov, k rozšíreniu a modernizácii výroby a zvýšeniu počtu pracovných miest v regiónoch. Štátna pomoc formou stimulov pre výskum a vývoj bola poskytnutá s cieľom rozšíriť existujúce pracoviská výskumu a vývoja, posilniť ich personálne kapacity a zvýšiť objem výdavkov podnikateľskej sféry na výskum a vývoj.

Napriek tomu, že v roku 2017 DÚ nevykonali žiadnu kontrolu štátnej pomoci v zmysle ustanovenia § 14 zákona o štátnej pomoci, vykonanie týchto kontrol je naplánované v roku 2018.

Colné úrady

CÚ v roku 2017 poskytli štátnu pomoc v celkovej výške 53,29 mil. eur. Podiel fondov EÚ predstavuje 0 %.

V porovnaní s rokom 2016 sa poskytnutá štátna pomoc zvýšila o 30,39 mil. eur, t. j. o 132,71 %.

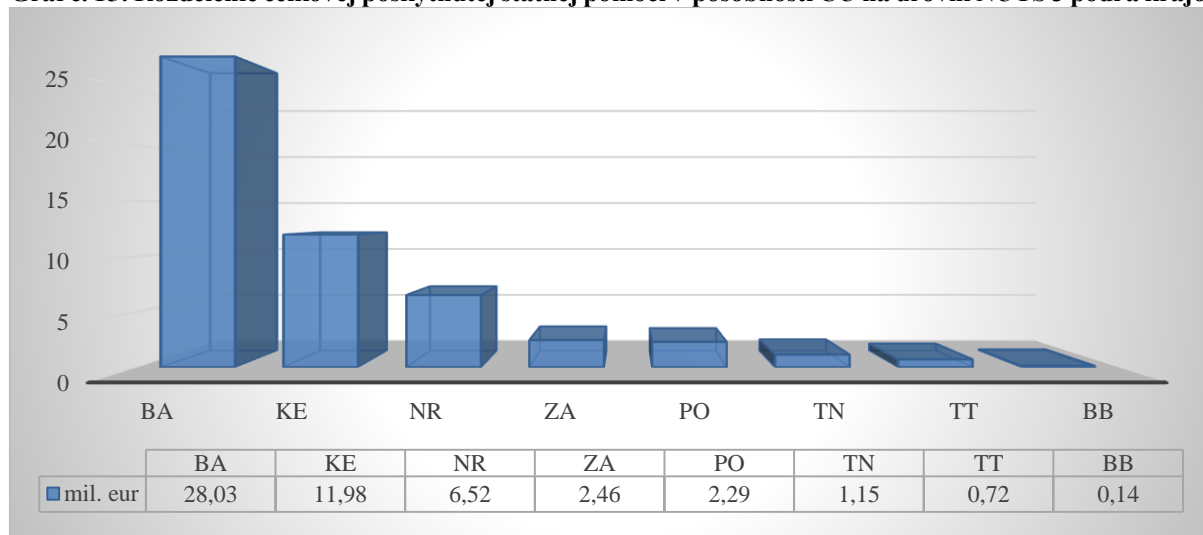
Väčší nárast je možné zaznamenať v poskytnutí pomoci v rámci schémy štátnej pomoci č. NN 63/2009 Slovensko (sektor elektriny, zemného plynu a uhlia), ktorý bol spôsobený tým, že daňový subjekt Slovenské elektrárne nesprávne vyplnil daňové priznanie a v jeho príslušnom riadku neuvádzali množstvo uhlia oslobodeného od dane na kombinovanú výrobu elektriny a tepla. Mierny nárast bol zaznamenaný aj v poskytnutí v schéme štátnej pomoci č. N 360/2006 Slovensko (sektor biopalivá).

Percentuálny podiel štátnej pomoci poskytnutej CÚ podľa schém štátnej pomoci predstavuje 100 % z celkovej poskytnutej štátnej pomoci.

Celkový podiel štátnej pomoci poskytnutej MSP v roku 2017 tvoril 33,33 % z celkovej poskytnutej štátnej pomoci.

Najväčší podiel štátnej pomoci smeroval do Bratislavského kraja (v sume 28,03 mil. eur), Košického kraja (v sume 11,98 mil. eur) a Nitrianskeho kraja (v sume 6,52 mil. eur).

Graf č. 15: Rozdelenie celkovej poskytnutej štátnej pomoci v pôsobnosti CÚ na úrovni NUTS 3 podľa krajov



Štátna pomoc v roku 2017 bola poskytnutá 267 príjemcom, prostredníctvom nasledovných schém štátnej pomoci:

Číslo schémy	Názov schémy	Čerpaná pomoc v mil. eur	Počet príjemcov
NN 63/2009 (sektor elektriny, zemného plynu a uhlia)	Daňové zvýhodnenie uplatňované na elektrinu, uhlie a zemný plyn podľa smernice Rady 2003/96/ES o reštrukturalizácii právneho rámca spoločenstva pre zdaňovanie energetických výrobkov a elektriny	43,73	253
N 360/2006 (sektor biopalív)	Daňové zvýhodnenie na podporu rozvoja používania pohonných látok z obnoviteľných zdrojov vyplývajúce zo smernice Rady 2003/96/ES (Biopalivá)	9,22	6
NN 46B/2006 (sektor dopravy)	Oslobodenie od spotrebnej dane a zníženie sadzby spotrebnej dane ustanovené v smernici Rady 2003/96/ES	0,34	8

Vyhodnotenie prínosu poskytnutej štátnej pomoci možno vidieť v znížení nákladov na prevádzku leteckej dopravy, zvýšení jej konkurencieschopnosti, ďalej v znížení nákladov na výrobu tepla a elektriny, vo zvýšení podielu výroby elektriny z obnoviteľných zdrojov a účinnejšej výroby elektriny v zariadeniach na kombinovanú výrobu elektriny a tepla. Tieto opatrenia majú prispievať k dodržiavaniu záväzkov Slovenskej republiky vyplývajúcich z členstva v EÚ. CÚ aj v roku 2017 evidovali a registrovali žiadateľov a príjemcov, vydávali povolenia na odber elektriny, uhlia, zemného plynu oslobodeného od dane atď. a vykonávali

daňové kontroly na jednotlivé druhy spotrebných daní. Z uvedených zistení vyplýva, že inštitút štátnej pomoci je právnymi subjektmi využívaný a plní svoj účel. Colné orgány zároveň sledujú a kontrolujú dodržiavanie zákonných podmienok vyplývajúcich z príslušných zákonov o spotrebných daniach. Colné orgány budú aj naďalej monitorovať v daných obdobiach poskytovanie štátnej pomoci v jednotlivých sektoroch a kontrolovať jej riadne využívanie príjemcami. Znížením daňového zaťaženia je možné ušetrené finančné prostriedky použiť na ďalšie investovanie do materiálnych a ľudských zdrojov, do obnovy výrobných a technologických kapacít, čím je možné dosiahnuť ich vyššiu finančnú návratnosť, čo sa v konečnom dôsledku premietne do ďalších príjmov v oblasti spotrebných daní.

6.9 Audiovizuálny fond

AVF v roku 2017 poskytol štátnu pomoc v celkovej výške 6,99 mil. eur. Podiel fondov EÚ predstavuje 0 %.

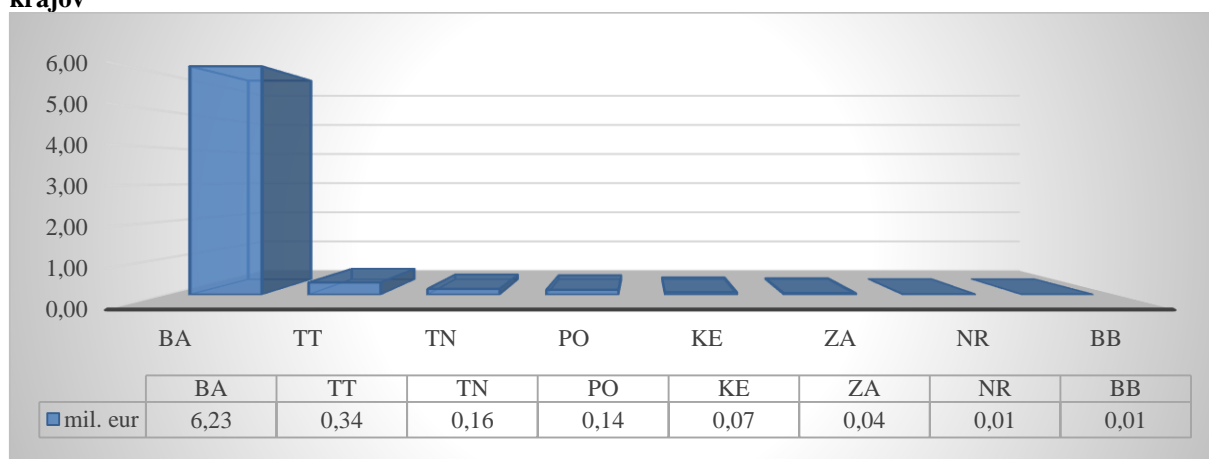
V porovnaní s rokom 2016 sa poskytnutá štátna pomoc zvýšila o 0,49 mil. eur, t. j. o 7,54 %. K zvýšeniu celkovej výšky štátnej pomoci v porovnaní s rokom 2016 došlo, keď nadobudla platnosť a účinnosť nová schéma štátnej pomoci č. SA.48344, podľa ktorej začal AVF poskytovať štátnu pomoc na podporu vývoja, výroby, distribúcie a propagácie audiovizuálnych diel a na podporu kultúrnych podujatí.

Percentuálny podiel štátnej pomoci poskytnutej podľa schém štátnej pomoci v pôsobnosti AVF predstavuje 100 % z celkovej poskytnutej štátnej pomoci.

Celkový podiel štátnej pomoci poskytnutej MSP v roku 2017 tvoril 100 % z celkovej poskytnutej štátnej pomoci.

Najväčší podiel štátnej pomoci smeroval do Bratislavského kraja (v sume 6,23 mil. eur), Trnavského kraja (v sume 0,34 mil. eur) a Trenčianskeho kraja (v sume 0,16 mil. eur).

Graf č. 16: Rozdelenie celkovej poskytnutej štátnej pomoci v pôsobnosti AVF na úrovni NUTS 3 podľa krajov



Štátna pomoc v roku 2017 bola poskytnutá 211 príjemcom, prostredníctvom nasledovných schém štátnej pomoci:

Číslo schémy	Názov schémy	Čerpaná pomoc v mil. eur	Počet príjemcov
--------------	--------------	--------------------------	-----------------

SA.32836	Schéma štátnej pomoci poskytovanej prostredníctvom AVF	1,96	90
SA.45652	Schéma štátnej pomoci poskytovanej v Slovenskej republike na podporu audiovizuálneho priemyslu prostredníctvom AVF	0,37	2
SA.48344 čl.53	Schéma štátnej pomoci poskytovanej v Slovenskej republike na podporu vývoja, výroby, distribúcie a propagácie audiovizuálnych diel a na podporu kultúrnych podujatí prostredníctvom AVF	0,71	18
SA.48344 čl.54	Schéma štátnej pomoci poskytovanej v Slovenskej republike na podporu vývoja, výroby, distribúcie a propagácie audiovizuálnych diel a na podporu kultúrnych podujatí prostredníctvom AVF	3,95	101

V rámci schém štátnej pomoci č. SA.32836 a č. SA.48344 (podpora audiovizuálnej kultúry) boli zadefinované nasledovné merateľné ukazovatele a ich vyhodnotenie za roky 2012 až 2017:

schéma	celkový počet podporených projektov (rozhodnutia)	celková suma podpory (zmluvy / rozhodnutia)	priemer pomoci na projekt (zmluvy)	skutočne vyplatená suma	počet príjemcov (vyplatené dotácie)	priemer vyplatenej pomoci na subjekt
SA.32836 2012	146	4 520 948 €	30 965 €	4 035 406 €	77	52 408 €
SA.32836 2013	226	5 359 000 €	23 712 €	4 747 762 €	131	36 242 €
SA.32836 2014	221	5 545 050 €	25 091 €	5 414 208 €	125	43 314 €
SA.32836 2015	245	5 934 900 €	24 224 €	5 869 323 €	133	44 130 €
SA.32836 2016	266	6 816 188 €	25 625 €	6 092 898 €	170	35 841 €
SA.32836 SA.48344 2017	265	6 878 348 € (11 689 348 €)	25 956 €	6 621 632 €	204 ¹⁷	32 459 €

Zdroj: AVF

Poskytnutím štátnej pomoci z AVF určenej na podporu audiovizuálnej kultúry (schémy č. SA.32836 a č. SA.48344) došlo v roku 2017 k výraznému medziročnému rastu vo všetkých priamych merateľných ukazovateľoch, ktoré sa v medzinárodnej audiovizuálnej štatistike používajú ako ukazovatele výkonnosti audiovizuálnej kultúry v danej krajine. Týmito ukazovateľmi sú okrem počtu dlhometrážnych slovenských filmov premiérovovo uvedených v kinách v Slovenskej republike najmä počet divákov na slovenské filmy uvedené v kinách, celkový počet predstavení slovenských filmov, celkové hrubé tržby z návštevnosti na slovenské filmy v kinách, podiel slovenských filmov na slovenskom trhu (diváci aj tržby). Hodnoty jednotlivých ukazovateľov ilustrujúcu pozíciu slovenských filmov na domácom trhu súvisia aj s celkovým trendom rastu, ktorý sa v kinách v Slovenskej republike kontinuálne udržiava už viacero rokov. Uvedené základné ukazovatele výkonnosti audiovizuálneho prostredia

¹⁷ Viacerí príjemcovia čerpali prostredníctvom oboch schém štátnej pomoci (č. SA.32836 a č. SA.48344).

v Slovenskej republike a ich výrazný medziročný nárast v roku 2017 preukazujú efektívnosť poskytnutej štátnej pomoci a opatrení uplatňovaných v rámci schémy.

Do štatistiky sa pritom v súlade s legislatívnym vymedzením pojmu „slovenské audiovizuálne dielo“ započítavajú aj koprodukčné filmy s menšinovou účasťou slovenského producenta. Podiel týchto filmov na celkových výsledkoch však kontinuálne klesá a výrazne narastá podiel majoritne slovenských filmov. Pomer medzi premiérovými uvedenými majoritne slovenskými filmami a minoritnými koprodukciami v roku 2017 bol 89/11 v počte divákov a 90/10 v hrubých tržbách.

SK filmy – výsledky distribúcie v SR	2012	2013	2014	2015	2016	2017
počet filmov (premiéry v kinách)	17	28	22	25	29	31
počet divákov celkom	101 604	160 151	232 567	303 048	377 072	1 431 290
celkové tržby	416 925 €	686 730 €	980 853 €	1 396 691 €	1 672 428 €	7 203 487 €
počet predstavení	4 889	5 499	5 990	10 672	11 868	27 398
podiel na trhu – diváci	2,97 %	4,47 %	5,6 %	6,6 %	6,6 %	21,37 %
podiel na trhu – tržby	2,38 %	3,65 %	4,7 %	5,9 %	5,7 %	20,86 %

Zdroj: Slovenský filmový ústav

Celková návštevnosť slovenských filmov v kinách v roku 2017 medziročne extrémne vzrástla o takmer 280 % a celkové hrubé tržby slovenských filmov v kinách medziročne vzrástli až o 330 %. Tento nárast je jednoznačne najvyšší nielen v celej doterajšej histórii kinematografie v samostatnej Slovenskej republike, ale pravdepodobne aj v európskom kontexte v porovnaní s inými krajinami. Dôležité pritom je, že tento nárast, ako aj výrazne vysoký trhový podiel slovenských filmov v roku 2017 nie je závislý iba od jedného divácky silného titulu (naposledy sa tak stalo v roku 2008 filmom Bathory), ale že na týchto výnimočných výsledkoch roku 2017 sa podieľa viacero majoritne slovenských kinematografických diel. V rebríčku TOP 10 najnavštevovanejších filmov v Slovenskej republike za rok 2017 sa totiž umiestnili až štyri majoritne slovenské filmy, z toho dva (Všetko alebo nič a Čiara) skončili na prvých dvoch miestach. Z celkového počtu divákov na filmy uvedené v rebríčku TOP 10 tvorí návštevnosť na slovenské filmy až 50 %.

K výraznému medziročnému nárastu v roku 2017 došlo aj pri ďalšom odvodenom ukazovateli, ktorým je priemerná návštevnosť na jedno predstavenie slovenského kinematografického diela: v roku 2012 bola priemerná návštevnosť 18,58, v roku 2013 to bolo 29,12 divákov, v roku 2014 to bolo 38,83 divákov, v roku 2015 to bolo 29,21 divákov, v roku 2016 31,77 a v roku 2017 bol priemer 52,24 divákov na jedno predstavenie slovenského filmu v kinách.

K uvedenému nárastu hlavných ukazovateľov významnou mierou prispela aj kontinuálna podporná činnosť AVF a jej zameranie na všetky zložky hodnotového reťazca audiovizuálnych diel (vývoj, produkcia, distribúcia, propagácia, podpora návštevnosti, uvádzanie v zahraničí, podpora kín). Dôležité je aj rozšírenie žánrovej a obsahovej rôznorodosti podporených audiovizuálnych diel s cieľom vyváženého dôrazu na umelecký aj divácky potenciál podporených projektov.

Zároveň sa vďaka systémovej podpore AVF v oblasti digitalizácie a modernizácie kín v Slovenskej republike významne stabilizoval priestor pre uvádzanie filmov v kinách a počet aktívnych kín postupne rastie. V súvislosti s novými technológiami sa tiež zvyšuje flexibilita programovania kín a zároveň sa rozširuje priestor pre uvádzanie jednotlivých filmov.

Okrem uvedených kvantitatívnych ukazovateľov je z hľadiska vyhodnotenia efektívnosti poskytnutej štátnej pomoci dôležité uviesť aj to, že v roku 2017 mnohé slovenské filmy získali ocenenia na významných medzinárodných filmových festivaloch, viaceré diela boli úspešne predané do distribúcie v zahraničí a zvýšila sa aj kvalita a počet audiovizuálnych diel určených pre televízne vysielanie.

Merateľné ukazovatele a kritériá pre vyhodnotenie efektívnosti pomoci poskytnutej v rámci schémy č. SA.45652 na podporu audiovizuálneho priemyslu bude možné podrobnejšie vyhodnotiť až v nadväznosti na uplatnenie tejto pomoci vo viacerých prípadoch. V súčasnosti je však dôležité, že aj tento spôsob pomoci sa v Slovenskej republike začal početnejšie uplatňovať pri podpore produkcie audiovizuálnych diel v medzinárodnom kontexte.

Štátna pomoc poskytovaná prostredníctvom AVF podľa uvedených hlavných ukazovateľov vykazuje v roku 2017 významný nárast preukázateľnej efektívnosti vo vzťahu k splneniu svojho základného účelu, ktorým je podpora rozvoja audiovizuálnej kultúry a priemyslu v Slovenskej republike. Tento trend, vykazovaný najmä kvalitatívnym ocenením slovenskej audiovizuálnej produkcie na medzinárodnej úrovni, ako aj kvantitatívnym vyčíslením návštevnosti na slovenské audiovizuálne diela, s dosiahnutými výraznými výsledkami pokračuje aj v začiatku roka 2018.

6.10 Úrad vlády SR

ÚV SR v roku 2017 poskytol štátnu pomoc v celkovej výške 4,15 mil. eur. Podiel fondov EÚ predstavuje 75,66 %.

V porovnaní s rokom 2016 sa poskytnutá štátna pomoc zvýšila o 0,26 mil. eur, t. j. o 6,68 %.

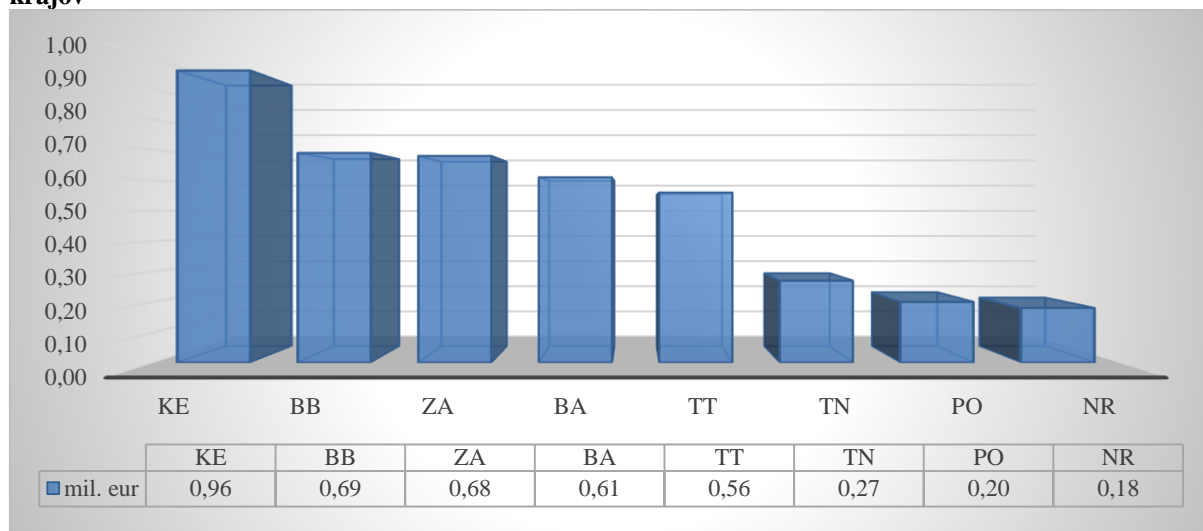
Percentuálny podiel štátnej pomoci poskytnutej podľa schém štátnej pomoci v pôsobnosti ÚV SR predstavuje 100 % z celkovej poskytnutej štátnej pomoci.

Celkový podiel štátnej pomoci poskytnutej MSP v roku 2017 tvoril 100 %¹⁸ z celkovej poskytnutej štátnej pomoci.

Najväčší podiel štátnej pomoci smeroval do Košického kraja (v sume 0,96 mil. eur), Banskobystrického kraja (v sume 0,69 mil. eur) a Žilinského kraja (v sume 0,68 mil. eur).

¹⁸ Daný percentuálny údaj obsahuje rozdelenie poskytnutej štátnej pomoci MSP len za schémy č. SA.38151 a SA.37409. V rámci schémy SA.39935 nie je dostupné štatistické rozdelenie poskytnutej štátnej pomoci podľa typu podniku.

Graf č. 17: Rozdelenie celkovej poskytnutej štátnej pomoci v pôsobnosti ÚV SR na úrovni NUTS 3 podľa krajov



Štátna pomoc v roku 2017 bola poskytnutá 73 príjemcom, prostredníctvom nasledovných schém štátnej pomoci:

Číslo schémy	Názov schémy	Čerpaná pomoc v mil. eur	Počet príjemcov
SA.39935 (2014/X)	Schéma štátnej pomoci pre aktivity v oblasti kultúrneho turizmu v znení dodatku č.1	2,99	29
SA. 38151 (2014/X)	Schéma štátnej pomoci pre zelené inovácie v priemysle (regionálna investičná pomoc)	0,70	4
SA.37409 (2013/N)	Schéma štátnej pomoci na podporu kultúry národnostných menšín na Slovensku	0,46	40

V rámci jednotlivých projektov implementovaných pod schémou štátnej pomoci pre aktivity v oblasti kultúrneho turizmu č. SA.39935 boli na úrovni cieľa a výstupov projektu definované nasledovné indikátory:

- počet obnovených/rekonštruovaných pamiatkových budov: plánovaná hodnota 13 a dosiahnutá hodnota 25,
- počet m² rekonštruovanej strešnej krytiny, podláh, vonkajších a vnútorných omietok, počet rekonštruovaných (obnovených) archeologických nálezov, mobiliáru, okien, dverí: plánovaná hodnota 20 a dosiahnutá hodnota 107,
- počet zachovaných a obnovených objektov kultúrneho dedičstva prístupných verejnosti: plánovaná hodnota 13 a dosiahnutá hodnota 12,
- počet zriadených nových expozícií, informačných a náučných chodníkov: plánovaná hodnota 3 a dosiahnutá hodnota 20,
- projekty zamerané na medzinárodnú spoluprácu v kultúre a umení: plánovaná hodnota 6 a dosiahnutá hodnota 11.

V rámci jednotlivých projektov implementovaných pod schémou štátnej pomoci pre zelené inovácie v priemysle (regionálna investičná pomoc) č. SA.38151 (2014/X) boli na úrovni výstupov projektu definované nasledovné indikátory:

- počet vytvorených zariadení na výrobu energie využívajúcich biomasu: plánovaná hodnota 7 a dosiahnutá hodnota 17,
- inštalovaný výkon zariadení na výrobu energie využívajúcich biomasu (MW): plánovaná hodnota 14 a dosiahnutá hodnota 14,4,
- počet vytvorených logistických centier: plánovaná hodnota 7 a dosiahnutá hodnota 4,
- počet výrobcov biomasy podporených s cieľom zvýšiť produkciu poľnohospodárskej biomasy: plánovaná hodnota 21 a dosiahnutá hodnota 19,
- počet nových technológií/nových postupov vrátane systémov IT zavedených v prijímateľskom štáte ako výsledok transferu poznatkov od partnera prispievateľského štátu: plánovaná hodnota 7 a dosiahnutá hodnota 11.

V rámci jednotlivých projektov implementovaných pod schémou štátnej pomoci poskytovanej prostredníctvom ÚV SR na podporu kultúry národnostných menšín č. SA.37409 je účelom podpora edičnej činnosti, t. j. periodickej a neperiodickej tlače. V prípade periodickej tlače je merateľným ukazovateľom náklad vydaných periodík a ich počet bol 28 a v prípade neperiodickej tlače je to náklad vydaných publikácií a ich počet bol 42.

6.11 Fond na podporu umenia

FPU v roku 2017 poskytol štátnu pomoc v celkovej výške 2,14 mil. eur. Podiel finančných prostriedkov EÚ predstavuje 0%.

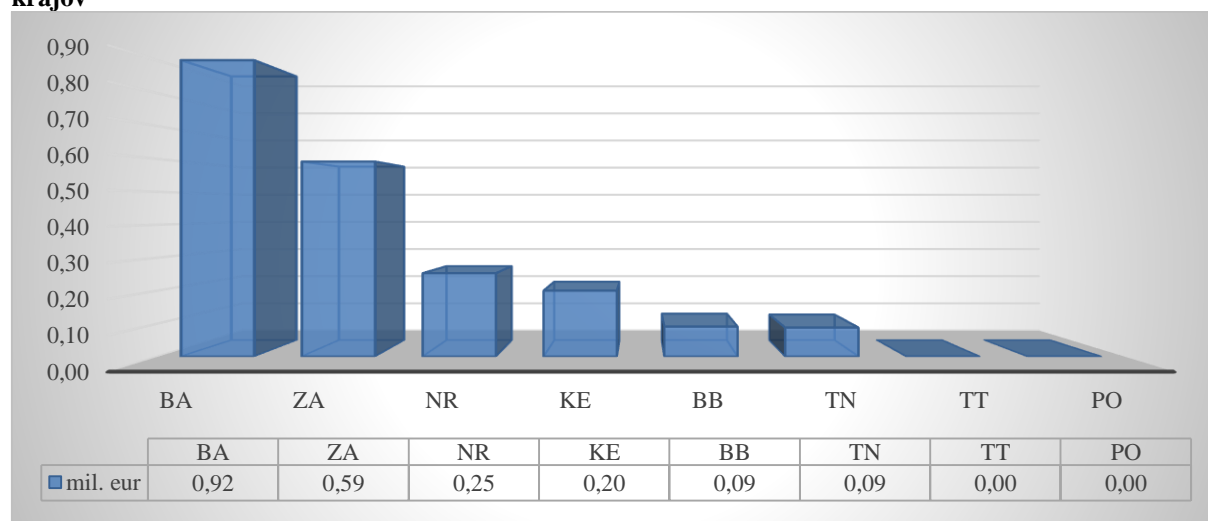
V porovnaní s rokom 2016 sa poskytnutá štátna pomoc zvýšila o 0,16 mil. eur, t. j. o 8,08 %.

Percentuálny podiel štátnej pomoci poskytnutej podľa schém štátnej pomoci v pôsobnosti FPU predstavuje 100% z celkovej poskytnutej štátnej pomoci.

Celkový podiel štátnej pomoci poskytnutej MSP v roku 2017 tvoril 91,58 % z celkovej poskytnutej štátnej pomoci.

Najväčší podiel štátnej pomoci smeroval do Bratislavského kraja (v sume 0,92 mil. eur), Žilinského kraja (v sume 0,59 mil. eur) a Nitrianskeho kraja (v sume 0,25 mil. eur).

Graf č. 18: Rozdelenie celkovej poskytnutej štátnej pomoci v pôsobnosti FPU na úrovni NUTS 3 podľa krajov



Štátna pomoc v roku 2017 bola poskytnutá 36 príjemcom, prostredníctvom nasledovnej schémy štátnej pomoci:

Číslo schémy	Názov schémy	Čerpaná pomoc v mil. eur	Počet príjemcov
SA.48259	Schéma štátnej pomoci poskytovanej v Slovenskej republike prostredníctvom Fondu na podporu umenia v znení dodatku č.1	2,14	36

Na základe svojej činnosti v roku 2016 FPU zdefinoval merateľné ukazovatele pre ďalšie obdobie, na základe ktorých bude následne posudzovať výsledky dosiahnuté prostredníctvom poskytnutia štátnej pomoci. Ide o nasledujúce merateľné ukazovatele:

- celkový počet podporených projektov (na základe rozhodnutia o podporení),
- celková suma podpory (na základe rozhodnutia o podporení),
- priemer pomoci na projekt,
- celkový počet prijímateľov pomoci (na základe podpísaných zmlúv o poskytnutí dotácie),
- celková suma vyplatená prijímateľom pomoci (na základe podpísaných zmlúv o poskytnutí dotácie),
- skutočná suma vyplatená prijímateľom pomoci (na základe predložených vyúčtovaní a kontroly oprávnených nákladov, čo je možné deklarovať až nasledujúci rok po poskytnutí pomoci),
- priemer skutočne vyplatenej sumy na projekt (na základe predložených vyúčtovaní a kontroly oprávnených nákladov, čo je možné deklarovať až nasledujúci rok po poskytnutí pomoci).

Na základe poskytnutia štátnej pomoci FPU bolo podporených 25 projektov realizujúcich veľké prehliadky, festivaly a súťaže s celkovou výškou štátnej pomoci 1,2 mil. eur a 11 projektov zameraných na celoročné aktivity umeleckých a kultúrnych centier s výškou pomoci 0,94 mil. eur.

6.12 Environmentálny fond

EF v roku 2017 poskytol štátnu pomoc v celkovej výške 10,00 mil. eur¹⁹. Podiel finančných prostriedkov EÚ predstavoval 0%. Štátna pomoc bola poskytnutá prvýkrát v roku 2017, preto nie je možné uviesť porovnanie poskytnutej štátnej pomoci s predchádzajúcimi rokmi.

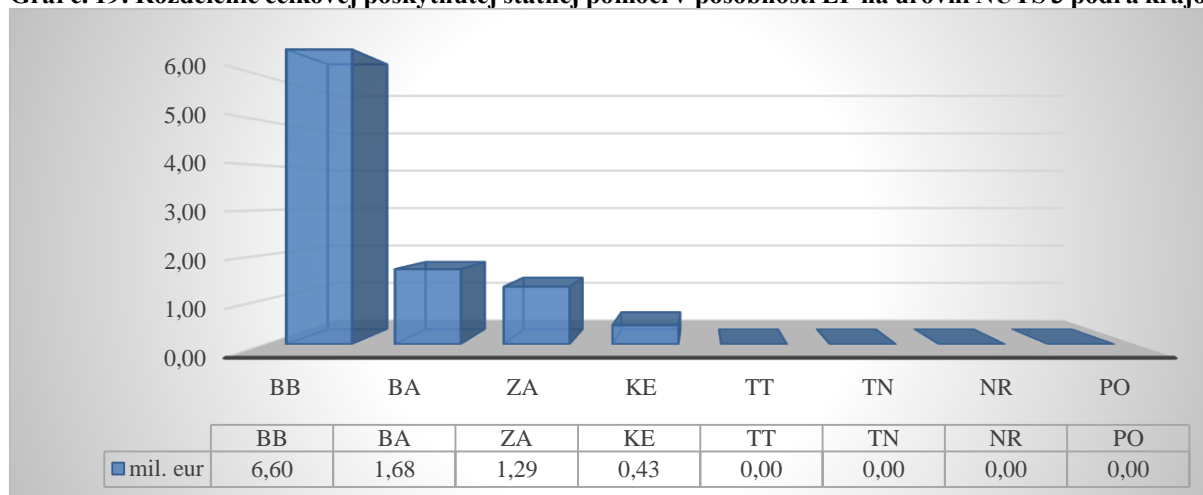
Percentuálny podiel štátnej pomoci poskytnutej podľa schém štátnej pomoci v pôsobnosti EF predstavuje 100 % z celkovej poskytnutej štátnej pomoci.

Celkový podiel štátnej pomoci poskytnutej MSP v roku 2017 tvoril 62,16 % z celkovej poskytnutej štátnej pomoci.

Najväčší podiel štátnej pomoci smeroval do Banskobystrického kraja (v sume 6,60 mil. eur), Bratislavského kraja (v sume 1,68 mil. eur) a Žilinského kraja (v sume 1,29 mil. eur).

¹⁹ Pod pojmom *poskytnutá štátna pomoc* sa pre účely tejto správy rozumie vyplatená kompenzácia.

Graf č. 19: Rozdelenie celkovej poskytnutej štátnej pomoci v pôsobnosti EF na úrovni NUTS 3 podľa krajov



Štátna pomoc v roku 2017 bola poskytnutá 5 príjemcom, prostredníctvom nasledovnej schémy štátnej pomoci:

Číslo schémy	Názov schémy	Čerpaná pomoc v mil. eur	Počet príjemcov
SA.43506	Schéma štátnej pomoci pre podniky v odvetviach a pododvetviach, v prípade ktorých sa predpokladá značné riziko úniku uhlíka v súvislosti s premietnutím nákladov emisných kvót v rámci EU ETS do cien elektrickej energie	10,00	5

Účelom štátnej pomoci poskytovanej EF je zabrániť značnému riziku úniku uhlíka v súvislosti s prenesením nákladov emisných kvót skleníkových plynov do cien elektrickej energie, ktoré znáša príjemca pomoci, ak jeho konkurenti z tretích krajín nemusia zahrnúť podobné náklady na CO₂ do svojich cien elektrickej energie a príjemca pomoci nemá možnosť preniesť tieto náklady do cien výrobkov bez toho, aby stratil značný trhovú podiel.

Štátna pomoc je určená na kompenzáciu zvýšenia cien elektrickej energie v súvislosti so zahrnutím nákladov na emisie skleníkových plynov do cien elektrickej energie v dôsledku zavedenia EU ETS (Európska schéma obchodovania s emisnými kvótami).

V roku 2017 podalo žiadosť o štátnu pomoc pod schémou na kompenzáciu päť žiadateľov. Všetci piati žiadatelia boli vyhodnotení ako oprávnení na čerpanie štátnej pomoci a po schválení ich žiadostí uzavreli v danom roku s Environmentálnym fondom zmluvu o poskytnutí štátnej pomoci formou dotácie.

Štátna pomoc bola prerozdelená pomerne medzi všetkých piatich príjemcov. Pomoc pre jednotlivých príjemcov sa vypočítala ako súčin vypočítanej maximálnej individuálnej výšky pomoci podľa článku H. INTENZITA A VÝŠKA POMOCI a podielu výšky pomoci finančných prostriedkov na príslušnú výzvu (10 mil. eur) a súčtu všetkých žiadaných maximálnych individuálnych výšok pomoci vypočítaných podľa článku H. INTENZITA A VÝŠKA POMOCI uvedeného v danej schéme.

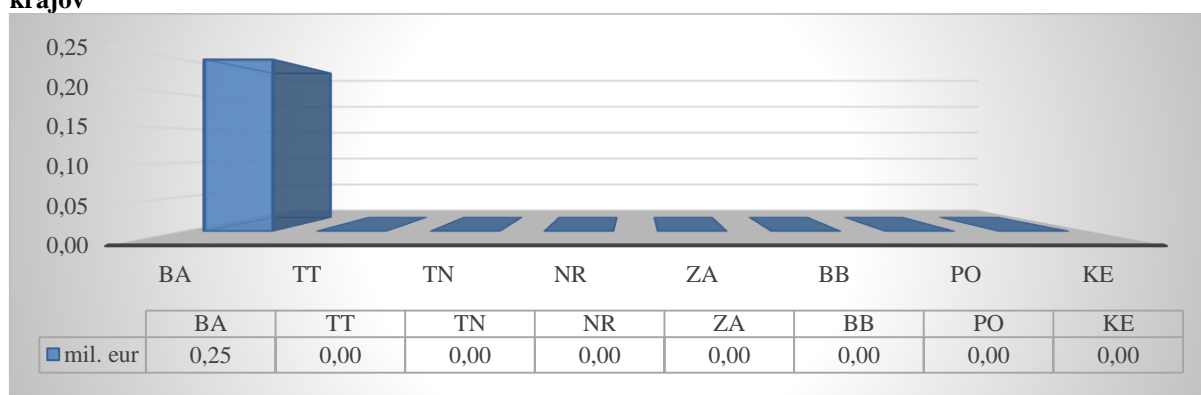
6.13 Bratislavský samosprávny kraj

BSK v roku 2017 poskytol štátnu pomoc v celkovej výške 0,25 mil. eur. Podiel finančných prostriedkov EÚ predstavoval 0%. BSK začal svoju podpornú činnosť realizovať v roku 2017, preto nie je možné uviesť porovnanie poskytnutej štátnej pomoci s predchádzajúcimi rokmi.

Percentuálny podiel štátnej pomoci poskytnutej podľa schém štátnej pomoci v pôsobnosti BSK predstavuje 0 % z celkovej poskytnutej pomoci, štátna pomoc bola poskytnutá ako pomoc ad hoc.

Celkový podiel štátnej pomoci poskytnutej MSP v roku 2017 tvoril 100 % z celkovej poskytnutej štátnej pomoci.

Graf č. 20: Rozdelenie celkovej poskytnutej štátnej pomoci v pôsobnosti BSK na úrovni NUTS 3 podľa krajov



Štátna pomoc v roku 2017 bola poskytnutá 1 príjemcovi. Išlo o nasledovnú štátnu pomoc ad hoc:

Číslo pomoci ad hoc	Názov	Čerpaná pomoc v mil. eur	Počet príjemcov
SA.49924	Ad hoc štátna pomoc pre projekt Viva Musica!	0,25	1

Čo sa týka prínosu štátnej pomoci, v roku 2017 sa uskutočnil 13. ročník medzinárodného hudobného festivalu Viva Musica!, v rámci ktorého sa zrealizoval aj cyklus koncertov Viva Musica! festival GRAND PRIX 2017. Celkom sa zrealizovalo 150 koncertov na 24 pódiiach, a teda poskytnutá štátna pomoc splnila svoj účel.

7. Návrh opatrení na ďalší postup v oblasti štátnej pomoci

Jednotliví poskytovatelia navrhujú nasledovné opatrenia na ďalší postup v oblasti štátnej pomoci:

7.1 Ministerstvo hospodárstva SR

Štátna pomoc poskytovaná MH SR prostredníctvom EŠIF bude po roku 2017 pokračovať realizáciou OP VaI, v rámci ktorého plní MH SR funkciu SO. V rámci daného programu MH SR nebude meniť stratégiu jeho nastavenia a jednotlivé výzvy sa budú realizovať podľa schváleného harmonogramu.

V oblasti baníctva MH SR bude naďalej postupovať v zmysle rozhodnutia Rady z 10. decembra 2010 o štátnej pomoci na uľahčenie zatvorenia uhoľných baní neschopných konkurencie (2010/787/EÚ) a uvažuje aj naďalej umožniť poskytnutie štátnej pomoci pri mimoriadnych nákladoch vyplývajúcich z likvidácie uhoľnej bane.

7.2 Ministerstvo pôdohospodárstva a rozvoja vidieka SR

Štátna pomoc poskytovaná MPRV SR bude v roku 2018 predovšetkým zameraná na :

- zvyšovanie konkurencieschopnosti poľnohospodárskej prvovýroby,
- zlepšovanie genetickej kvality chovaných hospodárskych zvierat,
- prezentáciu potravinárskych výrobkov a výrobkov poľnohospodárskej prvovýroby prostredníctvom výstav,
- spolufinancovanie projektov PRV.

7.3 Ministerstvo práce, sociálnych vecí a rodiny SR

MPSVR SR ako poskytovateľ pomoci bude v roku 2018 naďalej poskytovať pomoc v rámci opatrení – schém štátnej pomoci v zmysle nariadenia Komisie č. 651/2014.

V rámci investičnej pomoci sa očakáva uzatvorenie nových zmlúv s investormi, ktorým bolo v roku 2017 schválené poskytnutie investičnej pomoci vo forme príspevku na vytvorenie nového pracovného miesta.

7.4 Ministerstvo životného prostredia SR

V roku 2018 MŽP SR očakáva schválenie ďalších schém štátnej pomoci, vyhlásenie nových výziev viazaných na schémy štátnej pomoci a následné zazmluvnenie ďalších projektov, ktoré uspeli v konaní o žiadosti v rámci vyhlásených výziev. Väčšina výziev je vyhlasovaná v režime otvorenej výzvy, takže v priebehu roka 2018 budú predkladané žiadosti o poskytnutie NFP aj v rámci výziev vyhlásených v rokoch 2015 až 2017. V roku 2018 je možné očakávať reálne čerpanie pomoci aj v oblasti energetiky.

7.5 Ministerstvo obrany SR

V nasledujúcom období bude štátna pomoc podniku VLM SR, š. p. poskytnutá v súlade so znením schémy štátnej pomoci na obnovu a udržanie potenciálu lesného hospodárstva vo vojenských obvodoch a na územiach slúžiacich na zabezpečenie úloh obrany štátu v pôsobnosti MO SR na roky 2015 – 2020 predovšetkým na:

1. rozvoj lesných oblastí a zlepšenia životaschopnosti lesov, najmä na:
 - prevenciu a odstraňovanie škôd v lesoch spôsobených lesnými požiarmi, prírodnými katastrofami, nepriaznivými poveternostnými udalosťami, katastrofickými udalosťami, udalosťami súvisiacimi so zmenou klímy, napadnutím škodcami a prepuknutím chorôb,
 - investície do infraštruktúry súvisiacej s rozvojom, modernizáciou alebo prispôbením lesného hospodárstva,

- investície na zlepšenie odolnosti a environmentálnej hodnoty, ako aj potenciálu lesných ekosystémov,
 - zmierňovanie zmeny klímy,
 - investície do lesníckych technológií.
2. inú pomoc odvetviu lesného hospodárstva s ekologickým a ochranným cieľom, najmä na:
- intervencie v odvetví lesného hospodárstva s cieľom prispieť k udržaniu alebo obnove lesného ekosystému a biologickej diverzity alebo tradičného krajinného rázu,
 - zabezpečenie vyváženého a zdravého rastu stromov v odvetví lesného hospodárstva,
 - obnovu a udržiavanie prírodných cestičiek, krajinných prvkov a vlastností a prirodzeného biotopu zvierat v odvetví lesného hospodárstva,
 - udržiavanie ciest na účely predchádzania lesným požiarom,
 - náhradu škôd v lesoch spôsobených zvieratami regulovanými právnymi predpismi,
 - vypracovanie programov starostlivosti o les.

7.6 Ministerstvo školstva, vedy, výskumu a športu SR

Implementácia projektov v rámci OP VaV bola ukončená k 31. decembru 2017. Výskumná agentúra, ako aj MŠVVaŠ SR budú naďalej sledovať vývoj projektov schémy štátnej pomoci č. X488/2009 v období udržateľnosti. Schéma štátnej pomoci bude naďalej aplikovaná prostredníctvom OP VaI v rámci programového obdobia 2014 – 2020. Pomoc bude zameraná predovšetkým na medzinárodnú spoluprácu, zvýšenie výskumnej aktivity viac a menej rozvinutých regiónov, spoluprácu výskumných inštitúcií a podnikateľskej sféry, budovania výskumno-vývojových centier v Bratislave a pod.

Ďalší postup v oblasti štátnej pomoci v pôsobnosti MŠVVaŠ SR sa v roku 2018 sústreďuje na vypracovanie návrhu schémy štátnej pomoci, ktorá odľahčí administratívnu záťaž a bude zameraná na nasledovné účely:

- podpora fyzickej aktivity a aktívneho životného štýlu obyvateľov, predovšetkým detí a mládeže,
- výstavba, modernizácia a rekonštrukcia športovej infraštruktúry (existujúcej/novej).

7.7 Agentúra na podporu výskumu a vývoja

Dňa 7. septembra 2017 bola v Obchodnom vestníku SR uverejnená Schéma podpory výskumu a vývoja Agentúrou na podporu výskumu a vývoja v znení dodatku č. 1 (schéma štátnej pomoci č. SA.49175). Pomoc podľa tejto schémy sa realizuje poskytovaním finančných prostriedkov zo štátneho rozpočtu formou NFP na základe písomne uzatvorenej zmluvy. Schéma sa vzťahuje na poskytovanie pomoci len na výskumné a vývojové projekty podľa článku 25 nariadenia Komisie č. 651/2014. Znenie uvedenej schémy štátnej pomoci je platné do 31. decembra 2020.

7.8 Orgány finančnej správy

DÚ budú poskytovať štátnu pomoc vo forme úľavy na dani z príjmov v súlade s vydanými rozhodnutiami o schválení poskytnutia investičnej pomoci, rozhodnutiami o schválení poskytnutia stimulov pre výskum a vývoj a s vydanými oznámeniami o poskytnutí štátnej pomoci. V súlade s ustanovením § 14 zákona o štátnej pomoci budú DÚ vykonávať kontrolu štátnej pomoci u daňových subjektov, ktorým je poskytovaná štátna pomoc formou úľavy na dani z príjmov, s cieľom preveriť použitie prostriedkov štátnej pomoci, oprávnenosť vynaložených nákladov a dodržanie podmienok poskytnutia štátnej pomoci.

Colné orgány budú naďalej monitorovať v daných obdobiach poskytovanie štátnej pomoci v jednotlivých sektoroch a kontrolovať jej riadne využívanie prijímateľmi. Znížením daňového zaťaženia je možné ušetriť finančné prostriedky použiť na ďalšie investície do materiálnych a ľudských zdrojov, do obnovy výrobných kapacít, čím je možné dosiahnuť ich vyššiu finančnú návratnosť, čo sa v konečnom dôsledku premietne do ďalších príjmov v oblasti spotrebných daní.

7.9 Audiovizuálny fond

Ďalší postup v oblasti štátnej pomoci v pôsobnosti AVF sa v roku 2018 sústreďí na zriadenie Slovenskej filmovej agentúry ako samostatnej organizačnej zložky AVF a poskytovanie nefinančnej podpory prostredníctvom tejto agentúry (prezentačné, propagačné, edukačné a konzultačné činnosti, ako aj ďalšie aktivity zamerané na prezentáciu Slovenska ako „filmovej krajiny“).

7.10 Úrad vlády SR

Úrad vlády SR v rámci programového obdobia FM EHP 2014 – 2021 plánuje vypracovať opäť schému štátnej pomoci v oblasti kultúry. V prípade potreby prijatia opatrení v oblasti štátnej pomoci, budú tieto konzultované priamo s PMÚ SR.

7.11 Fond na podporu umenia

FPU bude v roku 2018 poskytovať štátnu pomoc v súlade so schémou štátnej pomoci poskytovanej v Slovenskej republike prostredníctvom Fondu na podporu umenia v znení dodatku č. 2 (č. SA.50066). FPU bude naďalej pokračovať v poskytovaní štátnej pomoci pre projekty realizujúce veľké prehliadky, festivaly a súťaže a projekty zamerané na celoročné aktivity umeleckých a kultúrnych centier. Vzhľadom na novú štruktúru podpornej činnosti na rok 2018 budú oprávnené projekty, na ktoré FPU poskytuje štátnu pomoc, rozšírené o Podprogram 6.1.2 Mesto kultúry 2019 – celoročné aktivity.

7.12 Environmentálny fond

Koncom januára 2018 Environmentálny fond vyhlásil v poradí druhú výzvu s termínom na predkladanie žiadostí o kompenzáciu nákladov za rok 2017 do 27. apríla 2018 a so stanovenou výškou disponibilných prostriedkov v sume 10 mil. eur.

7.13 Bratislavský samosprávny kraj

Čo sa týka ďalšieho postupu v oblasti štátnej pomoci v pôsobnosti BSK, na rok 2018 boli finančné prostriedky z rozpočtu BSK na takúto formu pomoci pozastavené. Vzhľadom na uvedené, BSK v roku 2018 zatiaľ neplánuje takúto formu podpory.

Záver

Predložená správa bola vypracovaná v súlade s § 16 ods. 5 zákona o štátnej pomoci, a to na základe podkladov od príslušných poskytovateľov.

Správa faktograficky a sumárne zachytáva smerovanie štátnej pomoci od poskytovateľov k príjemcom a prezentuje hlavné tendencie vo vývoji poskytovania štátnej pomoci. Obsahuje aj hodnotenie prínosu štátnej pomoci, poskytnutej v roku 2017 tak, ako ho vyhodnotili príslušní poskytovatelia, ako aj návrh opatrení na ďalší postup v oblasti štátnej pomoci v pôsobnosti jednotlivých poskytovateľov.

V roku 2017 bola štátna pomoc poskytnutá v celkovej výške **301,59 mil. eur**, z toho z národných zdrojov 248,03 mil. eur a zo zdrojov EÚ 53,56 mil. eur. Celková výška štátnej pomoci sa v roku 2017 v porovnaní s rokom 2016 znížila o 86,39 mil. eur, čo predstavuje pokles o 22,27 %. Podiel poskytnutej štátnej pomoci v roku 2017 z HDP je 0,35 %.

V roku 2017 bola štátna pomoc poskytnutá najmä formou dotácií, grantov a NFP (69,00 %) a daňových úľav (31,00 %), a to najmä na rozvoj regiónov (22,18 %), na výrobu energie, prenos a rozvod (21,80 %) a pre životné prostredie (21,65 %).

Najväčší objem štátnej pomoci v roku 2017 poskytl MH SR (28,27 %), orgány finančnej správy (28,13 %) a MPRV SR (19,57 %).

V porovnaní s rokom 2016 sa zvýšila horizontálna pomoc poskytnutá na životné prostredie (o 159,19 %) a pôdohospodárstvo (o 108,86 %). Medziročné zníženie bolo zaznamenané v nasledujúcich účeloch: výskum, vývoj a inovácie (o 83,15 %), kultúra a záchrana kultúrneho dedičstva (o 74,10 %) a regionálna pomoc (o 61,67 %).

Medziročné zníženie štátnej pomoci bolo zaznamenané pri odvetvovej pomoci – doprava (o 84,55 %). V oblasti telekomunikácií a v oblasti uhoľného priemyslu v roku 2017 štátna pomoc nebola poskytnutá.

Zhodnotenie efektívnosti poskytnutej štátnej pomoci vo väzbe na regionálny a ekonomický rozvoj Slovenskej republiky je uvedené v šiestej kapitole správy podľa vyjadrení poskytovateľov.

Štátna pomoc poskytnutá podľa schém štátnej pomoci tvorí 90,76 % z celkového objemu poskytnutej štátnej pomoci v Slovenskej republike.

V záujme efektívneho využívania štátnej pomoci je potrebné, aby poskytovatelia naďalej vykonávali kontroly použitia prostriedkov štátnej pomoci, oprávnenosti vynaložených nákladov a dodržania podmienok poskytnutia štátnej pomoci.

PMÚ SR, po prerokovaní vládou SR, predloží EK prehľad o poskytnutej štátnej pomoci za rok 2017 v súlade s nariadením Komisie č. 794/2004, a to do 30. júna 2018.

Zoznam skratiek

APVV	Agentúra na podporu výskumu a vývoja
AVF	Audiovizuálny fond
CÚ	Colné úrady
DÚ	Daňové úrady
EF	Environmentálny fond
EK	Európska komisia
ES	Európske spoločenstvo, európske spoločenstvá
EŠIF	Európske štrukturálne a investičné fondy
EÚ	Európska únia
FPÚ	Fond na podporu umenia
FR SR	Finančné riaditeľstvo SR
GGE	Ekvivalent hrubej hotovostnej finančnej pomoci
HDP	Hrubý domáci produkt
IA	Implementačná agentúra
IKT	Informačné a komunikačné technológie
MDV SR	Ministerstvo dopravy a výstavby SR (od. 1.1.2017)
MDVRR SR	Ministerstvo dopravy, výstavby a regionálneho rozvoja SR
MH SR	Ministerstvo hospodárstva SR
MO SR	Ministerstvo obrany SR
MPRV SR	Ministerstvo pôdohospodárstva a rozvoja vidieka SR
MPSVR SR	Ministerstvo práce, sociálnych vecí a rodiny SR
MSP	Malé a stredné podniky
MŠVVaŠ SR	Ministerstvo školstva, vedy, výskumu a športu SR
MŽP SR	Ministerstvo životného prostredia SR
NFP	Nenávratný finančný príspevok
NUTS	Nomenklatúra štatistická územná jednotka
OP KaHR	Operačný program Konkurencieschopnosť a hospodársky rast
OP KŽP	Operačný program Kvalita životného prostredia
OP VaI	Operačný program Výskum a inovácie
OP VaV	Operačný program Výskum a vývoj
OP ŽP	Operačný program Životné prostredie
OP KŽP	Operačný program Kvalita životného prostredia
PMÚ SR	Protimonopolný úrad SR
PRV	Program rozvoja vidieka
PSL	Program starostlivosti o lesy
SCI	The Science Citation Index – sú citácie vedeckých prác sledované v databáze Thomson Reuters, ktorá pokrýva viac ako 6500 významných vedeckých časopisov zo všetkých oblastí vedy a techniky
SO	Sprostredkovateľský orgán
SR	Slovenská republika
ÚV SR	Úrad vlády SR
VLM SR, š. p.	Vojenské lesy a majetky SR, š. p.