

Protimonopolný úrad Slovenskej republiky

S p r á v a

o poskytnutej štátnej pomoci v Slovenskej republike

za rok 2018

Bratislava, máj 2019

Obsah

Zoznam skratiek	4
Úvod	5
1. Poskytnutá štátna pomoc v Slovenskej republike	7
1.1 Štátna pomoc v roku 2018.....	7
1.2 Poskytnutá štátna pomoc podľa účelov pomoci.....	8
1.3 Poskytnutá štátna pomoc podľa jednotlivých poskytovateľov	11
1.4 Poskytnutá štátna pomoc podľa kategórií pomoci	11
2. Horizontálna pomoc.....	13
2.1 Zhodnotenie regionálnej pomoci.....	14
2.1.1 Mapa regionálnej štátnej pomoci	14
2.1.2 Regionálna pomoc v roku 2018.....	15
2.2 Kultúra a záchrana kultúrneho dedičstva.....	17
2.3 Výskum, vývoj a inovácie.....	18
2.4 Zamestnanosť.....	19
2.5 Vzdelávanie	19
2.6 Životné prostredie	20
2.7 Športové a multifunkčné rekreačné infraštruktúry.....	21
2.8 Miestne infraštruktúry	22
2.9 Pomoc na ukončenie činnosti	22
3. Odvetvová pomoc – s výnimkou odvetvia železničnej dopravy	23
3.1 Doprava.....	23
4. Iné – Výroba energie, prenos a rozvod.....	24
5. Pôdohospodárstvo.....	24
6. Vyhodnotenie prínosu štátnej pomoci poskytnutej v roku 2018	26
6.1 Ministerstvo hospodárstva Slovenskej republiky	28
6.2 Ministerstvo pôdohospodárstva a rozvoja vidieka Slovenskej republiky	31
6.3 Ministerstvo práce, sociálnych vecí a rodiny Slovenskej republiky	34
6.4 Ministerstvo životného prostredia Slovenskej republiky.....	36
6.5 Ministerstvo obrany Slovenskej republiky	38
6.6 Ministerstvo školstva, vedy, výskumu a športu Slovenskej republiky	39
6.7 Ministerstvo kultúry Slovenskej republiky	41
6.8 Ministerstvo financií Slovenskej republiky.....	43
6.9 Orgány finančnej správy	44
6.10 Úrad vlády Slovenskej republiky	47
6.11 Environmentálny fond.....	49
6.12 Agentúra na podporu výskumu a vývoja.....	50
6.13 Audiovizuálny fond.....	52
6.14 Fond na podporu umenia.....	55
6.15 Fond na podporu kultúry národnostných menšín.....	56
6.16 Mesto Stará Ľubovňa.....	58
7. Návrh opatrení na ďalší postup v oblasti štátnej pomoci	59
7.1 Ministerstvo hospodárstva Slovenskej republiky	59
7.2 Ministerstvo pôdohospodárstva a rozvoja vidieka Slovenskej republiky	59
7.3 Ministerstvo práce, sociálnych vecí a rodiny Slovenskej republiky	59
7.4 Ministerstvo životného prostredia Slovenskej republiky.....	59
7.5 Ministerstvo obrany Slovenskej republiky	60
7.6 Ministerstvo školstva, vedy, výskumu a športu Slovenskej republiky	61
7.7 Ministerstvo kultúry Slovenskej republiky	61
7.8 Ministerstvo financií Slovenskej republiky.....	61

7.9 Orgány finančnej správy	61
7.10 Úrad vlády Slovenskej republiky	62
7.11 Environmentálny fond	62
7.12 Agentúra na podporu výskumu a vývoja	62
7.13 Audiovizuálny fond	62
7.14 Fond na podporu umenia	62
7.15 Fond na podporu kultúry národnostných menšín	63
7.16 Mesto Stará Ľubovňa	63
Záver	64

Prílohy

Príloha č. 1 Prehľad poskytnutej štátnej pomoci za rok 2018

Tabuľky

Tab. č. 1	Celkový objem štátnej pomoci v SR (2009 – 2018)
Tab. č. 2	Podiely poskytnutej štátnej pomoci v SR v roku 2018
Tab. č. 3	Prehľad štátnej pomoci podľa účelov pomoci za rok 2018
Tab. č. 4	Prehľad štátnej pomoci podľa kategórií pomoci v roku 2018
Tab. č. 5	Poskytnutá štátna pomoc pre regióny podľa článku 107(3)(a) Zmluvy o fungovaní EÚ
Tab. č. 6	Poskytnutá štátna pomoc na kultúru a záchranu kultúrneho dedičstva
Tab. č. 7	Poskytnutá štátna pomoc na výskum, vývoj a inovácie
Tab. č. 8	Poskytnutá štátna pomoc na zamestnanosť
Tab. č. 9	Poskytnutá štátna pomoc na podporu vzdelávania
Tab. č. 10	Poskytnutá štátna pomoc na ochranu životného prostredia
Tab. č. 11	Poskytnutá štátna pomoc na športové a multifunkčné rekreačné infraštruktúry
Tab. č. 12	Poskytnutá štátna pomoc pre miestne komunikácie
Tab. č. 13	Poskytnutá štátna pomoc na ukončenie činnosti
Tab. č. 14	Poskytnutá štátna pomoc pre dopravu
Tab. č. 15	Poskytnutá štátna pomoc: Iné – Výroba energie, prenos a rozvod
Tab. č. 16	Poskytnutá štátna pomoc pre pôdohospodárstvo
Tab. č. 17	Prehľad poskytnutej štátnej pomoci za rok 2018 podľa poskytovateľov

Grafy

Graf č. 1	Celkový objem štátnej pomoci a podiel štátnej pomoci na rozpočte v SR za roky 2009 – 2018
Graf č. 2	Podiel národných zdrojov a prostriedkov z EÚ na celkovej štátnej pomoci v SR za roky 2009 – 2018
Graf č. 3	Porovnanie poskytnutej štátnej pomoci za roky 2017 a 2018 podľa účelov pomoci z celkovej poskytnutej štátnej pomoci v %
Graf č. 4	Poskytnutá štátna pomoc za rok 2018 podľa jednotlivých poskytovateľov
Graf č. 5	Prehľad štátnej pomoci za rok 2018 podľa kategórií pomoci
Graf č. 6	Rozdelenie celkovej poskytnutej regionálnej štátnej pomoci na úrovni NUTS 2
Graf č. 7	Rozdelenie celkovej poskytnutej štátnej pomoci v pôsobnosti MH SR na úrovni NUTS 3 podľa krajov
Graf č. 8	Rozdelenie celkovej poskytnutej štátnej pomoci v pôsobnosti MPRV SR na úrovni NUTS 3 podľa krajov

- Graf č. 9 Rozdelenie celkovej poskytnutej štátnej pomoci v pôsobnosti MPSVR SR na úrovni NUTS 3 podľa krajov
- Graf č. 10 Rozdelenie celkovej poskytnutej štátnej pomoci v pôsobnosti MŽP SR na úrovni NUTS 3 podľa krajov
- Graf č. 11 Rozdelenie celkovej poskytnutej štátnej pomoci v pôsobnosti MO SR na úrovni NUTS 3 podľa krajov
- Graf č. 12 Rozdelenie celkovej poskytnutej štátnej pomoci v pôsobnosti MŠVVaŠ SR na úrovni NUTS 3 podľa krajov
- Graf č. 13 Rozdelenie celkovej poskytnutej štátnej pomoci v pôsobnosti MK SR na úrovni NUTS 3 podľa krajov
- Graf č. 14 Rozdelenie celkovej poskytnutej štátnej pomoci v pôsobnosti MF SR na úrovni NUTS 3 podľa krajov
- Graf č. 15 Rozdelenie celkovej poskytnutej štátnej pomoci v pôsobnosti DÚ na úrovni NUTS 3 podľa krajov
- Graf č. 16 Rozdelenie celkovej poskytnutej štátnej pomoci v pôsobnosti CÚ na úrovni NUTS 3 podľa krajov
- Graf č. 17 Rozdelenie celkovej poskytnutej štátnej pomoci v pôsobnosti ÚV SR na úrovni NUTS 3 podľa krajov
- Graf č. 18 Rozdelenie celkovej poskytnutej štátnej pomoci v pôsobnosti EF na úrovni NUTS 3 podľa krajov
- Graf č. 19 Rozdelenie celkovej poskytnutej štátnej pomoci v pôsobnosti APVV na úrovni NUTS 3 podľa krajov
- Graf č. 20 Rozdelenie celkovej poskytnutej štátnej pomoci v pôsobnosti AVF na úrovni NUTS 3 podľa krajov
- Graf č. 21 Rozdelenie celkovej poskytnutej štátnej pomoci v pôsobnosti FPU na úrovni NUTS 3 podľa krajov
- Graf č. 22 Rozdelenie celkovej poskytnutej štátnej pomoci v pôsobnosti FNPKNM na úrovni NUTS 3 podľa krajov
- Graf č. 23 Rozdelenie celkovej poskytnutej štátnej pomoci v pôsobnosti Mesta Stará Ľubovňa na úrovni NUTS 3 podľa krajov

Obrázky

- Obr. č. 1 Mapa regionálnej pomoci na roky 2014 – 2020

Zoznam skratiek

APVV	Agentúra na podporu výskumu a vývoja
AVF	Audiovizuálny fond
CÚ	colné úrady
DÚ	daňové úrady
EF	Environmentálny fond
EK	Európska komisia
ES	Európske spoločenstvo, európske spoločenstvá
EÚ	Európska únia
EU ETS	Európska schéma obchodovania s emisnými kvótami
FPU	Fond na podporu umenia
GGE	Ekvivalent hrubej hotovostnej finančnej pomoci
HDP	hrubý domáci produkt
LC	lesný celok
MDV SR	Ministerstvo dopravy a výstavby Slovenskej republiky
MH SR	Ministerstvo hospodárstva Slovenskej republiky
MO SR	Ministerstvo obrany Slovenskej republiky
MPRV SR	Ministerstvo pôdohospodárstva a rozvoja vidieka Slovenskej republiky
MPSVR SR	Ministerstvo práce, sociálnych vecí a rodiny Slovenskej republiky
MSP	malé a stredné podniky
MŠVVaŠ SR	Ministerstvo školstva, vedy, výskumu a športu Slovenskej republiky
MŽP SR	Ministerstvo životného prostredia Slovenskej republiky
NFP	nenávratný finančný príspevok
NUTS	Nomenklatúra štatistická územná jednotka
OP KŽP	Operačný program Kvalita životného prostredia
OP VaI	Operačný program Výskum a inovácie
PMÚ SR	Protimonopolný úrad Slovenskej republiky
PRV	Program rozvoja vidieka
PSL	Program starostlivosti o lesy
SCI	The Science Citation Index – sú citácie vedeckých prác sledované v databáze Thomson Reuters, ktorá pokrýva viac ako 6500 významných vedeckých časopisov zo všetkých oblastí vedy a techniky
SR	Slovenská republika
ÚV SR	Úrad vlády Slovenskej republiky
VLM SR, š. p.	Vojenské lesy a majetky Slovenskej republiky, š. p.

Úvod

PMÚ SR v súlade s § 16 ods. 5 zákona č. 358/2015 Z. z. o úprave niektorých vzťahov v oblasti štátnej pomoci a minimálnej pomoci a o zmene a doplnení niektorých zákonov (zákon o štátnej pomoci) (ďalej len „zákon o štátnej pomoci“) vypracoval Správu o poskytnutej štátnej pomoci v Slovenskej republike za rok 2018 (ďalej len „správa“), ktorú predkladá na rokovanie vlády SR.

Forma a obsah predkladanej správy zodpovedajú požiadavkám EK na predkladanie ročných správ o poskytnutej štátnej pomoci v súlade s nariadením Komisie (ES) č. 794/2004 z 21. apríla 2004, ktorým sa vykonáva nariadenie Rady (EÚ) 2015/1589 stanovujúce podrobné pravidlá na uplatňovanie článku 108 Zmluvy o fungovaní EÚ (Ú. v. ES L 140 30.4.2004, s. 1) (ďalej len „nariadenie Komisie č. 794/2004“).

Správa bola vypracovaná na základe podkladov, ktoré podľa zákona o štátnej pomoci predložili PMÚ SR poskytovatelia štátnej pomoci. Faktograficky a sumárne zachytáva smerovanie štátnej pomoci od poskytovateľov štátnej pomoci (ďalej len „poskytovateľ“) k príjemcom štátnej pomoci (ďalej len „príjemca“) a prezentuje hlavné tendencie vo vývoji poskytovania štátnej pomoci. Obsahuje aj hodnotenie prínosu štátnej pomoci poskytnutej v roku 2018, ako aj návrh opatrení na ďalší postup v oblasti štátnej pomoci v pôsobnosti jednotlivých poskytovateľov.

Správa je rozdelená do siedmich kapitol. V prvej kapitole Poskytnutá štátna pomoc v SR sa uvádza sumárne zhodnotenie poskytnutej štátnej pomoci v roku 2018, podiel národných zdrojov a prostriedkov z EÚ na celkovej štátnej pomoci, grafický prehľad štátnej pomoci podľa jednotlivých poskytovateľov, účelov a kategórií pomoci za rok 2018, porovnanie celkového objemu štátnej pomoci v SR v rokoch 2009 až 2018 a údaje o celkovej výške poskytnutej štátnej pomoci, vyjadrené ako podiel z HDP, na obyvateľa, na pracujúceho a z výdavkov štátneho rozpočtu.

V druhej kapitole Horizontálna pomoc sú uvedené základné informácie o mape regionálnej pomoci a hodnotenie poskytnutej štátnej pomoci na rozvoj regiónov. V kapitole sa nachádzajú aj informácie o štátnej pomoci na kultúru a záchranu kultúrneho dedičstva, na výskum, vývoj a inovácie, na zamestnanosť, na podporu vzdelávania, na ochranu životného prostredia, na športové a multifunkčné rekreačné infraštruktúry, miestne infraštruktúry a pomoc na ukončenie činnosti. Kapitola obsahuje grafické rozdelenie celkovej poskytnutej regionálnej štátnej pomoci na úrovni NUTS 2.

Tretia kapitola Odvetvová pomoc obsahuje informácie o poskytnutej štátnej pomoci v odvetví dopravy.

Štvrtá kapitola obsahuje informácie o poskytnutej štátnej pomoci v oblasti výroby energie, prenosu a rozvodu, konkrétne o čiastočnom financovaní vyradenia dvoch odstavených jadrových elektrární.

V piatej kapitole Pôdohospodárstvo sa nachádzajú informácie o štátnej pomoci poskytnutej do oblasti poľnohospodárstva a lesníctva.

Šiesta kapitola sa venuje vyhodnoteniu prínosu štátnej pomoci poskytnutej jednotlivými poskytovateľmi v roku 2018. Kapitola obsahuje aj tabuľkový prehľad

so základnými údajmi o poskytnutej štátnej pomoci podľa jednotlivých poskytovateľov. Kapitola obsahuje grafické rozdelenie celkovej poskytnutej štátnej pomoci v pôsobnosti jednotlivých poskytovateľov na úrovni NUTS 3 podľa krajov.

Siedma kapitola obsahuje návrh opatrení na ďalší postup v oblasti štátnej pomoci v pôsobnosti jednotlivých poskytovateľov.

Znenia kapitol 6 a 7 správy sú uvedené tak, ako prínos vyhodnotili a aké opatrenia navrhli príslušní poskytovatelia.

V prílohe č. 1 sa nachádza Prehľad poskytnutej štátnej pomoci za rok 2018 podľa účelu pomoci, s uvedením poskytovateľa, príjemcu, formy a výšky štátnej pomoci.

PMÚ SR predloží EK, po prerokovaní vládou SR, prehľad o poskytnutej štátnej pomoci za rok 2018 v súlade s nariadením Komisie č. 794/2004, a to do 30. júna 2019.

1. Poskytnutá štátna pomoc v Slovenskej republike

1.1 Štátna pomoc v roku 2018

Celkový objem štátnej pomoci poskytnutej v SR v roku 2018 predstavuje sumu **463,48 mil. eur**, z toho 313,41 mil. eur bolo poskytnutých z národných zdrojov a 150,08 mil. eur predstavovali prostriedky z fondov EÚ.

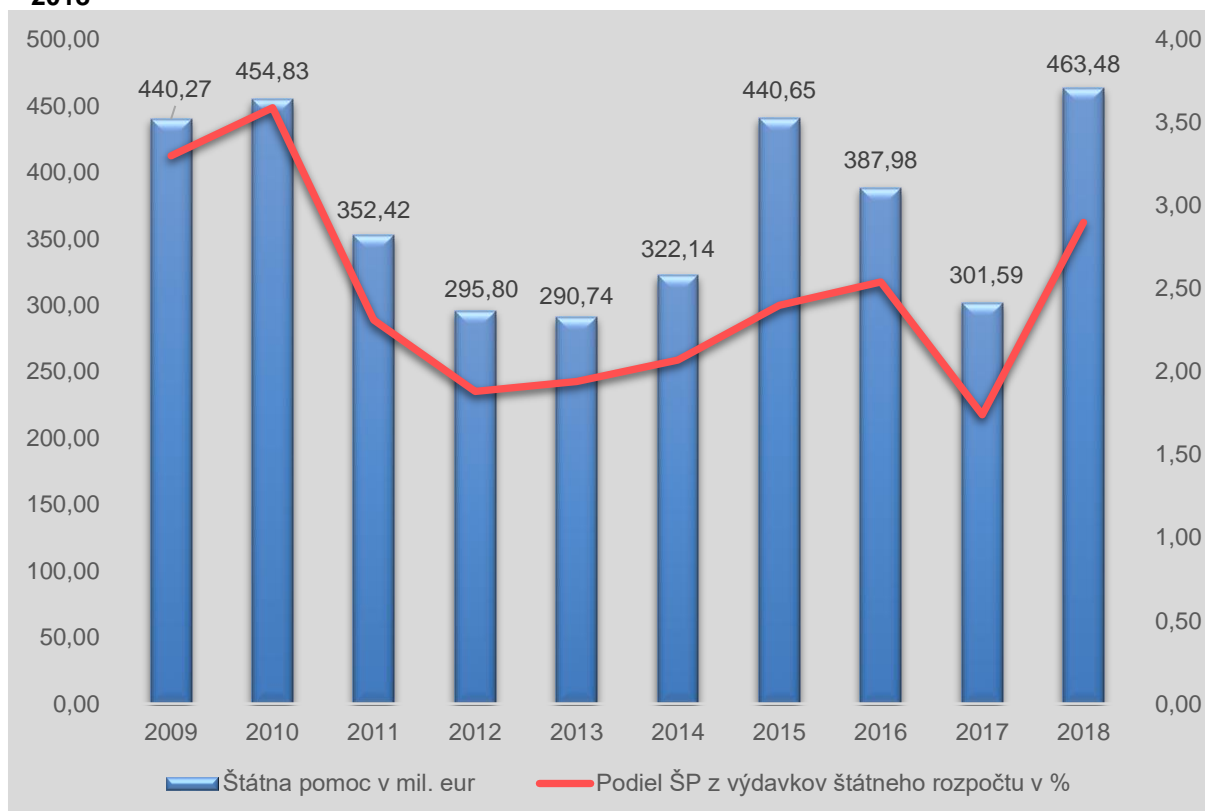
Tab. č. 1: Celkový objem štátnej pomoci v SR (2009 – 2018)

Rok	2009	2010	2011	2012	2013	2014	2015	2016	2017	2018
Štátna pomoc v mil. €	440,27	454,83	352,42	295,80	290,74	322,14	440,65	387,98	301,59	463,48
Štátna pomoc v mil. Sk	13262,37									

Zdroj: Spracované podľa podkladov od poskytovateľov.

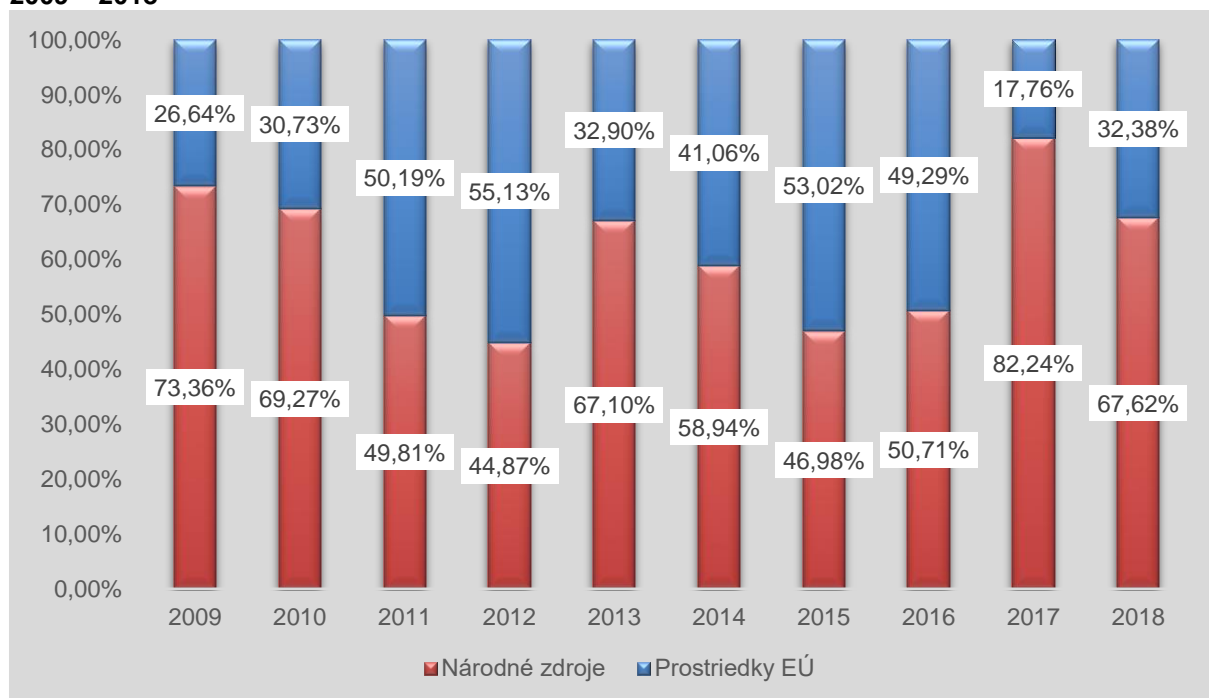
Celková výška štátnej pomoci poskytnutá v roku 2018 sa v porovnaní s rokom 2017 zvýšila o **161,89 mil. eur**, čo predstavuje nárast o **53,68%**.

Graf č. 1: Celkový objem štátnej pomoci a podiel štátnej pomoci na rozpočte v SR za roky 2009 – 2018



Zdroj: Spracované podľa podkladov od poskytovateľov.

Graf č. 2: Podiel národných zdrojov a prostriedkov z EÚ na celkovej štátnej pomoci v SR za roky 2009 – 2018



Zdroj: Spracované podľa podkladov od poskytovateľov.

Tab. č. 2: Podiely poskytnutej štátnej pomoci v SR v roku 2018

Rok	Podiel poskytnutej štátnej pomoci			
	HDP (v %)	na obyvateľa v eurách	na pracujúceho v eurách	z výdavkov štátneho rozpočtu v %
2018	0,51	85,04	179,00	2,90

Zdroj: Pre výpočet jednotlivých hodnôt boli použité údaje z materiálu: "Štatistická správa o základných vývojových tendenciách v hospodárstve SR v 4. štvrťroku 2018" a informácie o výdavkoch štátneho rozpočtu v SR za rok 2018 z Interaktívneho rozpočtového portálu (www.rozpocet.sk)

V tabuľke č. 2 je uvedený podiel poskytnutej štátnej pomoci z HDP, na obyvateľa, na pracujúceho a z výdavkov štátneho rozpočtu za rok 2018.

1.2 Poskytnutá štátna pomoc podľa účelov pomoci

Prehľad poskytnutej štátnej pomoci v SR za rok 2018 podľa účelov pomoci (podľa klasifikácie účelov pomoci vypracovanej EK) je uvedený v tabuľke č. 3. Porovnanie poskytnutej štátnej pomoci za roky 2017 a 2018 podľa účelov pomoci z celkovej poskytnutej štátnej pomoci je v grafe č. 3.

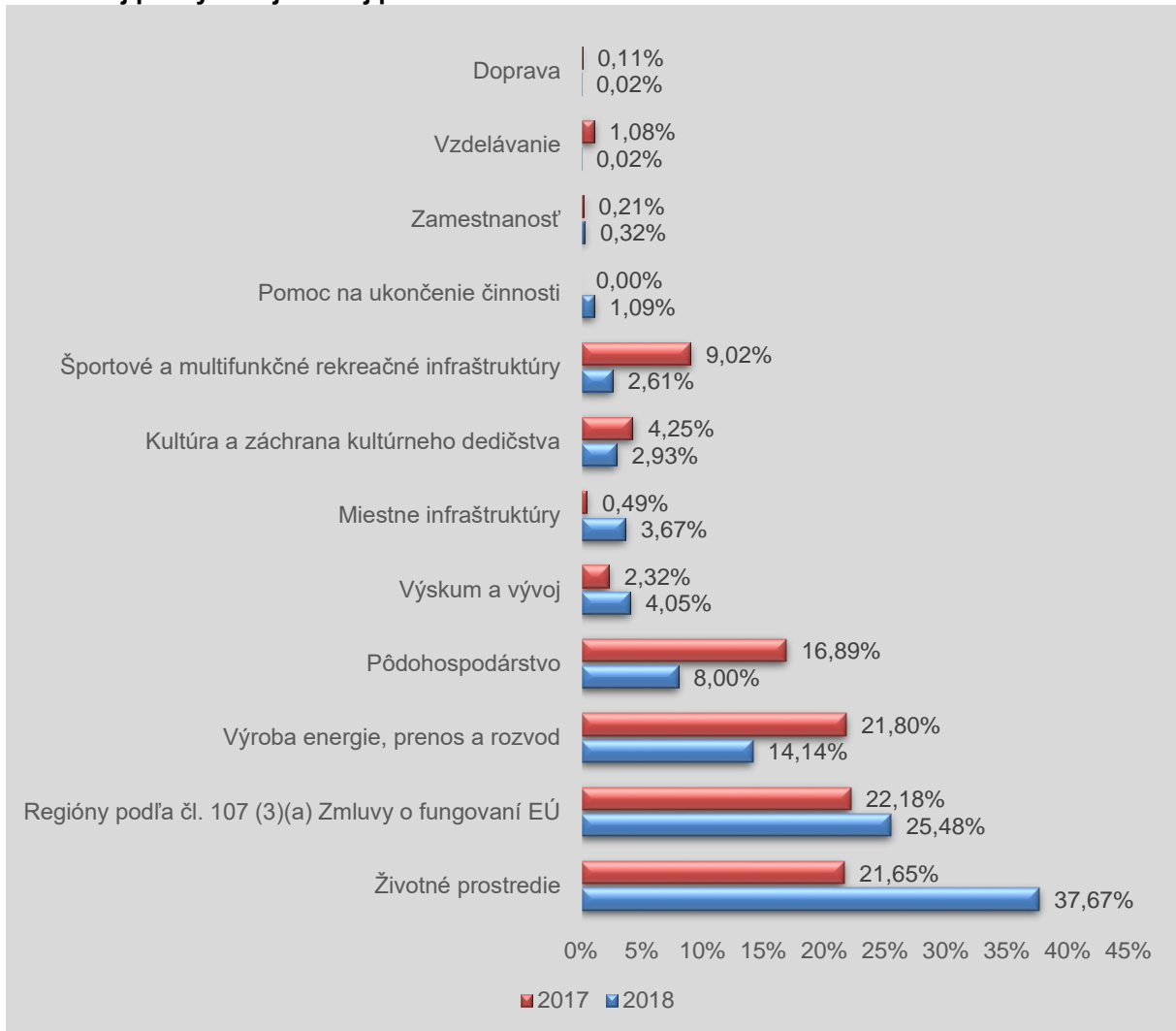
Tab. č. 3: Prehľad štátnej pomoci podľa účelov pomoci za rok 2018¹

ÚČELY POMOCI	Výška pomoci za rok 2018	
	v % z celkovej výšky pomoci	(v mil. eur)
Horizontálna pomoc celkom	77,85	360,80
z toho:		
Regióny podľa čl. 107(3)(a) Zmluvy o fungovaní EÚ	25,48	118,12
Kultúra a záchrana kultúrneho dedičstva	2,93	13,60
Výskum, vývoj a inovácie	4,05	18,78
Zamestnanosť	0,32	1,47
Vzdelávanie	0,02	0,08
Životné prostredie	37,67	174,60
Športové a multifunkčné rekreačné infraštruktúry	2,61	12,08
Miestne infraštruktúry	3,67	17,03
Pomoc na ukončenie činnosti	1,09	5,05
Odvetvová pomoc celkom	0,02	0,07
Doprava	0,02	0,07
Iné – Výroba energie, prenos a rozvod	14,14	65,52
Pôdohospodárstvo	8,00	37,09
Štátna pomoc za SR celkom	100,00	463,48

Zdroj: Spracované podľa podkladov od poskytovateľov.

¹ Detailnejšie informácie o účeloch pomoci sú uvedené v kapitolách 2 až 5.

Graf č. 3: Porovnanie poskytnutej štátnej pomoci za roky 2017 a 2018 podľa účelov pomoci z celkovej poskytnutej štátnej pomoci v %

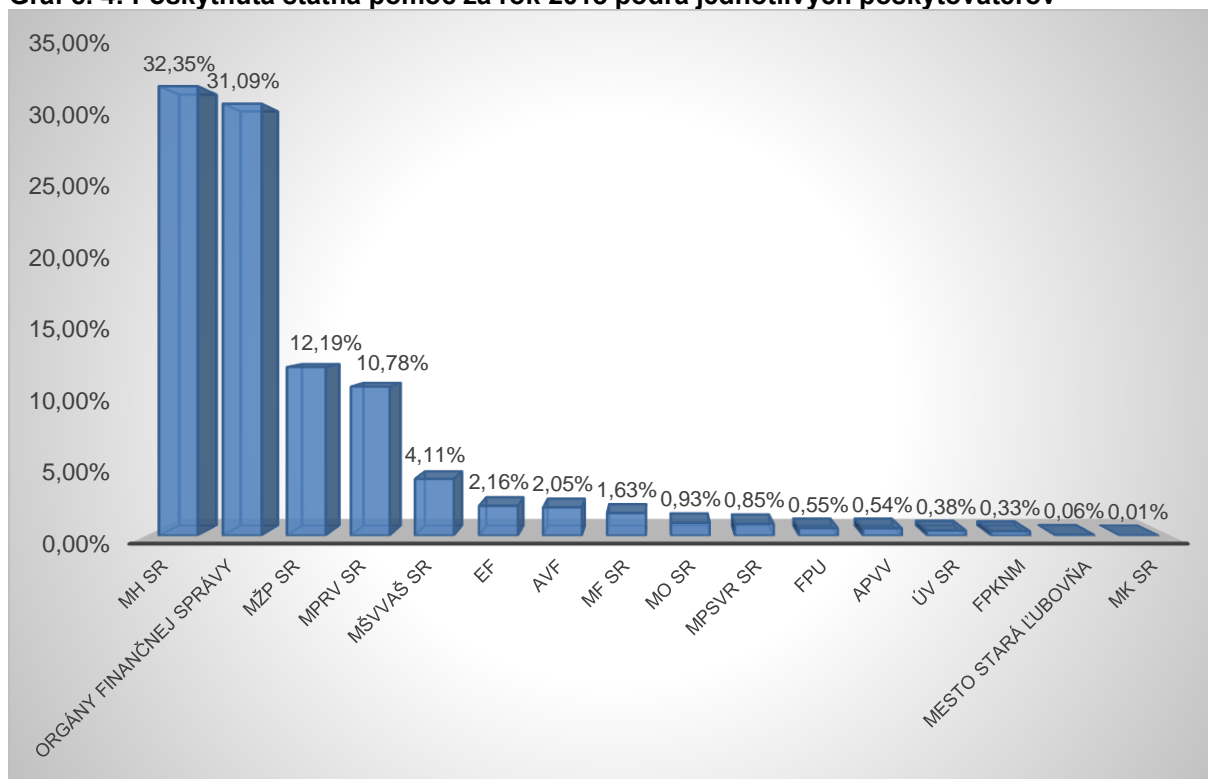


Zdroj: Spracované podľa podkladov od poskytovateľov.

1.3 Poskytnutá štátna pomoc podľa jednotlivých poskytovateľov

V nasledujúcom grafe je znázornený percentuálny podiel z celkového objemu poskytnutej štátnej pomoci podľa jednotlivých poskytovateľov za rok 2018.

Graf č. 4: Poskytnutá štátna pomoc za rok 2018 podľa jednotlivých poskytovateľov



Zdroj: Spracované podľa podkladov od poskytovateľov.

Štátnej pomoci poskytnutej jednotlivými poskytovateľmi sa podrobnejšie venuje kapitola 6: Vyhodnotenie prínosu štátnej pomoci poskytnutej v roku 2018.

1.4 Poskytnutá štátna pomoc podľa kategórií pomoci

V tejto kapitole je uvedený prehľad poskytnutej štátnej pomoci za rok 2018 podľa jednotlivých kategórií pomoci. EK rozlišuje štyri základné kategórie pomoci: A, B, C a D.

Kategória A

Kategória A zahŕňa pomoc, ktorá je poskytnutá v plnom rozsahu príjemcovi. To znamená, že prvok pomoci sa rovná kapitálovej hodnote pomoci. Táto kategória sa delí do dvoch podskupín podľa toho, či je pomoc poskytnutá prostredníctvom rozpočtu – A1 alebo prostredníctvom daňového systému, či systému sociálneho poistenia – A2.

Sem patria najmä:

- A1:** dotácie, NFP, granty, poskytnutá služba, úhrada úrokov alebo časti úrokov z úveru poskytnutého podniku,
- A2:** úľavy na dani, odpustenie daní, cla, dovozných prirážky, úľavy na pokutách, úľavy na penále, úľavy na úrokoch a úľavy na zvýšení dane, odpustenie povinnosti zaplatiť penále, predaj alebo prenájom

nehnutelného majetku štátu, VÚC alebo obce za cenu nižšiu, ako je trhova cena.

Kategoria B

Kategoria B nie je asto pouivanou kategoriou pomoci. Zahrna všetky aktivity štatu alebo samosprav, ktorych vysledkom je nadobudnutie podielu na uasti v ľubovoľnej forme v sukromnych spolocnostiach (napr. konverzia dlhu na akciovy kapital). Takyto finanny transfer zo strany štatnych instituciı vo forme podielovej uasti je štatnou pomocou okrem prıpadu, ke sa verejny sektor sprava ako sukromny investor podľa trhovych podmienok (t. j. ak štat zıska akcie za rovnakych okolnosti, za akych by ich zıskal sukromny sektor).

Kategoria C

Tato kategoria obsahuje štatnu pomoc, ktorej realizacia spoıva v poskytnutı uveru so zvyhodnenou urokovou sadzbou alebo odklad platenia dane alebo povolenie splatok dane za vyhodnejsich podmienok, ako su trhove podmienky.

Sem patria:

- C1:** zvyhodnene uvery alebo poicky z verejnych a sukromnych zdrojov (poznamka: uhrada urokov – iastocna alebo upna – je zaradena do skupiny A1),
- C2:** odklad platenia a povolenie splatky dane a cla.

Kategoria D

Tato kategoria zahrna zaruky, prıcom kategoria D1 predstavuje nominalne hodnoty zaruk a kategoria D1A predstavuje vysku štatnej pomoci pri zarukach na krytie rizika. Vyska štatnej pomoci je obyčajne nizsia ako nominalna hodnota zaruky a zodpoveda vyhode, ktoru podnik zıskava pri poskytnutı zaruky.

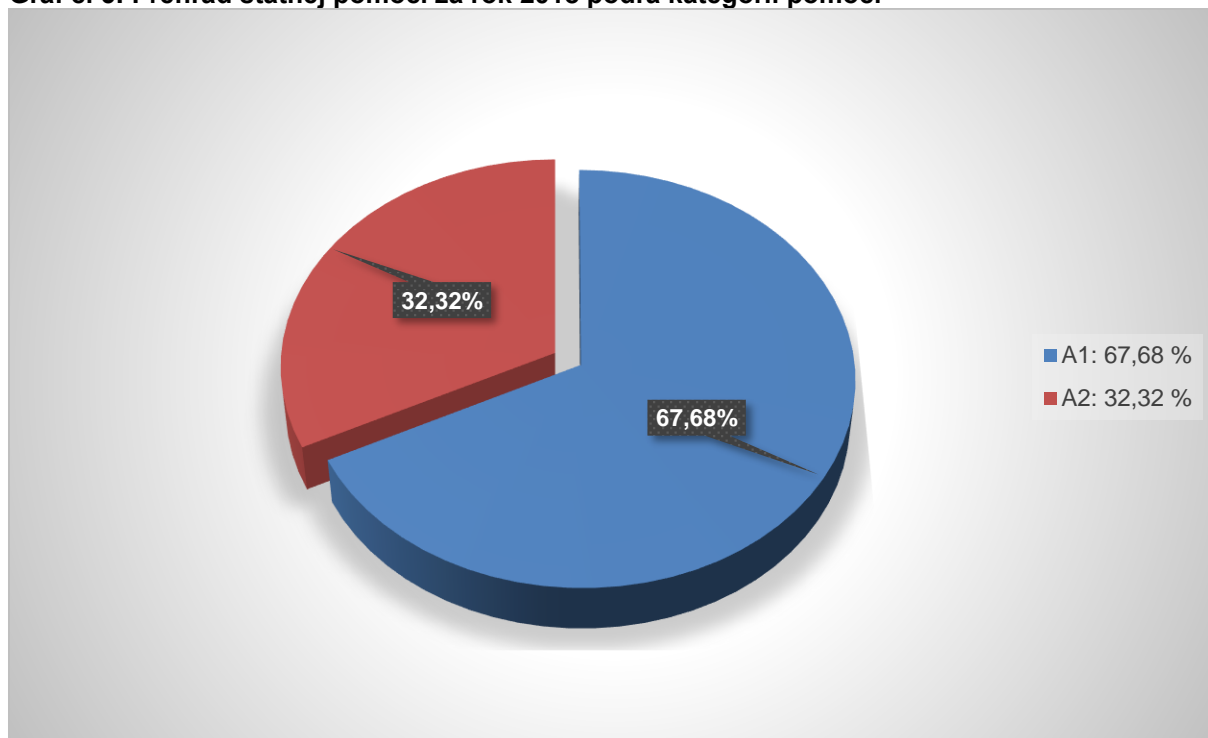
Celkovy prehľad o poskytnutej štatnej pomoci v SR v roku 2018 podľa kategoriı pomoci je uvedeny v tabuľke . 4 a graficky znazorneny v grafe . 5.

Tab. . 4: Prehľad štatnej pomoci podľa kategoriı pomoci v roku 2018

Kategoria pomoci	Vyska štatnej pomoci (v mil. eur)	Podiel z celkovej vysky štatnej pomoci (%)
A1	313,68	67,68
A2	149,80	32,32
B	-	-
C1	-	-
C2	-	-
D	-	-
Spolu	463,48	100

Zdroj: Spracovane podľa podkladov od poskytovateľov.

Graf č. 5: Prehľad štátnej pomoci za rok 2018 podľa kategórií pomoci



Zdroj: Spracované podľa podkladov od poskytovateľov.

Z grafu č. 5 vyplýva, že z celkového objemu štátnej pomoci poskytnutej v roku 2018 bolo 67,68 % poskytnutých formou dotácií, NFP a poskytnutých služieb a 32,32 % formou úľav na dani a predaja nehnuteľného majetku mesta za cenu nižšiu ako je trhová.

2. Horizontálna pomoc

EK prijala nariadenia, usmernenia a rámce ustanovujúce kritériá, ktoré sa vzťahujú na jednotlivé kategórie horizontálnej pomoci: pomoc na rozvoj regiónov, pomoc pre MSP, na záchranu a reštrukturalizáciu podnikov v ťažkostiach, pomoc na ochranu životného prostredia, na zamestnanosť, na podporu vzdelávania, na výskum, vývoj a inovácie, na kultúru a záchranu kultúrneho dedičstva, pomoc na športové a multifunkčné rekreačné infraštruktúry, pomoc na miestne infraštruktúry, sociálna pomoc na dopravu obyvateľov vzdialených regiónov, pomoc v oblasti rizikového kapitálu a priamych zahraničných investícií, pomoc na ukončenie činnosti a pomoc na náhradu škody spôsobenej určitými prírodnými katastrofami.

Od 1. júla 2014 sa horizontálna pomoc poskytuje najmä podľa nariadenia Komisie (EÚ) č. 651/2014 zo 17. júna 2014 o vyhlásení určitých kategórií pomoci za zlučiteľné s vnútorným trhom podľa článkov 107 a 108 zmluvy v platnom znení (ďalej len „nariadenie Komisie č. 651/2014“).

V roku 2018 bola štátna pomoc na horizontálne účely poskytnutá v celkovej výške **360,80 mil. eur**. V porovnaní s rokom 2017 sa výška horizontálnej pomoci zvýšila o 176,25 mil. eur, t. j. o 95,50 %.

V porovnaní s rokom 2017 sa zvýšila štátna pomoc poskytnutá na miestne infraštruktúry (o 1058,50 %), ochranu životného prostredia (o 167,42 %) a na výskum,

vývoj a inovácie (o 168,67 %). Medziročné zníženie bolo zaznamenané v nasledujúcich účeloch: pomoc na vzdelávanie (o 97,55 %), športové a multifunkčné rekreačné infraštruktúry (o 55,59 %).

V roku 2018 je medzi podporenými kategóriami horizontálnej pomoci aj pomoc na ukončenie činnosti.

2.1 Zhodnotenie regionálnej pomoci

2.1.1 Mapa regionálnej štátnej pomoci

Dňa 22. januára 2014 EK konečným rozhodnutím C(2014) 105 final schválila Mapu regionálnej štátnej pomoci na roky 2014 – 2020, platnú od 1. júla 2014.

Mapa regionálnej štátnej pomoci ustanovuje maximálne intenzity regionálnej investičnej pomoci v regiónoch, ktoré majú postavenie podľa článku 107 ods. 3 písm. a) Zmluvy o fungovaní EÚ. Maximálne intenzity pomoci sú vyjadrené ekvivalentom GGE, ktorý predstavuje výšku štátnej pomoci pred zaplatením dane z príjmov.

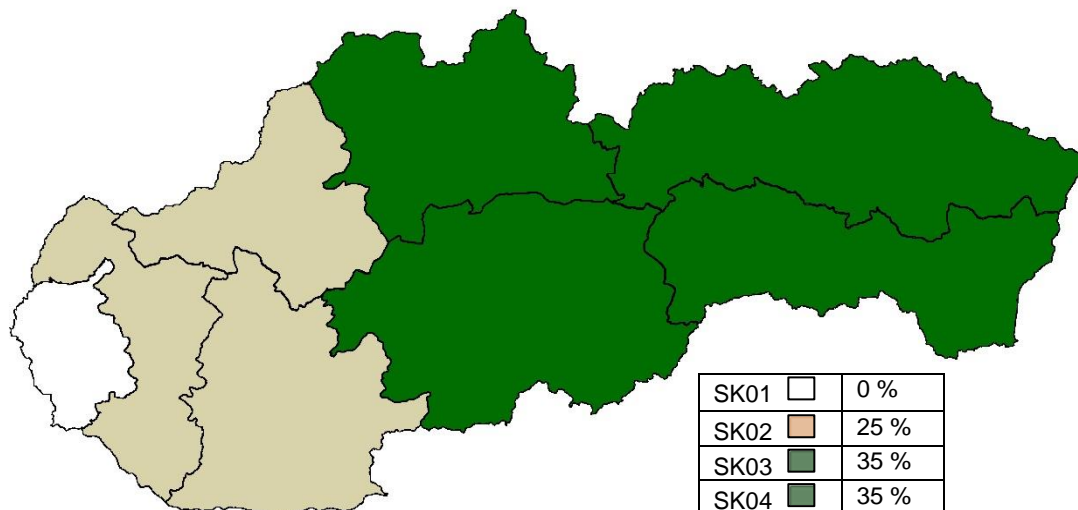
Regióny NUTS 2 (SK 03 Stredné Slovensko a SK 04 Východné Slovensko) sú oprávnené na štátnu pomoc podľa článku 107 ods. 3 písm. a) Zmluvy o fungovaní EÚ s maximálnou intenzitou štátnej pomoci 35 % GGE.

Región NUTS 2 (SK 02 Západné Slovensko) je oprávnený na štátnu pomoc podľa článku 107 ods. 3 písm. a) Zmluvy o fungovaní EÚ s maximálnou intenzitou štátnej pomoci 25 % GGE.

Región NUTS 2 (SK 01 Bratislavský kraj) nie je oprávnený na regionálnu pomoc podľa výnimky uvedenej v článku 107 ods. 3 písm. a) Zmluvy o fungovaní EÚ, ani podľa výnimky uvedenej v článku 107 ods. 3 písm. c) Zmluvy o fungovaní EÚ.

Podľa mapy regionálnej štátnej pomoci pre investičné projekty s oprávnenými výdavkami nepresahujúcimi 50 mil. eur sa predmetné stropy intenzity štátnej pomoci zvyšujú o 10 percentuálnych bodov pre stredné podniky a o 20 percentuálnych bodov pre malé podniky v zmysle vymedzenia v odporúčaní Komisie zo 6. mája 2003 týkajúcom sa vymedzenia mikropodnikov, malých a stredných podnikov (Ú. v. EÚ L 124, 20.5.2003). Pre veľké investičné projekty s oprávnenými výdavkami presahujúcimi 50 mil. eur je tento strop predmetom úpravy v súlade s bodom 20 písm. c) Usmernení o regionálnej štátnej pomoci na roky 2014 – 2020 (2013/C 209/01).

Obr. č. 1: Mapa regionálnej pomoci na roky 2014 – 2020



2.1.2 Regionálna pomoc v roku 2018

V rámci poskytovania štátnej pomoci na rozvoj regiónov bola štátna pomoc poskytnutá MH SR, ÚV SR, MPSVR SR, MPRV SR, MŽP SR a orgánmi finančnej správy (DÚ) v celkovej výške **118,12 mil. eur**.

Štátna pomoc bola poskytnutá formou dotácií a NFP vo výške 94,88 mil. eur a formou úľav na dani vo výške 23,24 mil. eur, a to prostredníctvom 9 schém štátnej pomoci a 3 opatrení ad hoc štátnej pomoci.

Poskytovanie štátnej pomoci podľa schém v rámci tohto účelu predstavuje 117,24 mil. eur. Pomoc podľa schém poskytl: MH SR, MPSVR SR, MPRV SR, MŽP SR a orgány finančnej správy (DÚ).

V rámci poskytovania štátnej pomoci na podporu regionálneho rozvoja bola pomoc poskytovaná podľa nasledovných schém:

Číslo schémy	Názov schémy	Poskytovateľ	Čerpaná pomoc v mil. eur	Počet príjemcov
SA.47850	Schéma štátnej pomoci na podporu inovácií a technologického transferu v znení dodatku č. 2	MH SR	49,19	144
XR 84/2008	Zákon č. 561/2007 Z. z. o investičnej pomoci a o zmene a doplnení niektorých zákonov	MH SR, orgány finančnej správy (DÚ), MPSVR SR	31,55	54
SA.48984	Schéma štátnej pomoci na podporu inovácií a technologického transferu v znení dodatku č. 3	MH SR	11,87	27
SA.42551	Schéma štátnej pomoci na podporu investícií do vytvárania a rozvoja nepoľnohospodárskych činností (podopatrenie 6.4 programu rozvoja vidieka SR 2014 – 2020)	MPRV SR	11,62	51
SA.42876	Schéma štátnej pomoci na podporu investícií na spracovanie / uvádzanie na trh	MPRV SR	5,51	30

	poľnohospodárskych výrobkov (podopatrenie 4.2 Programu rozvoja vidieka SR 2014 – 2020)			
XR 158/2007	Schéma štátnej pomoci na podporu regionálneho rozvoja	MF SR	2,7	1
N 659/2006	Schéma štátnej pomoci pre veľké podniky	MF SR	2,5	4
SA.41768	Zákon č. 561/2007 Z. z. o investičnej pomoci a o zmene a doplnení niektorých zákonov v znení neskorších predpisov	MPSVR SR	1,2	9
SA.46274	Schéma regionálnej investičnej pomoci v oblasti odpadového hospodárstva pre programové obdobie 2014 – 2020	MŽP SR	1,10	7

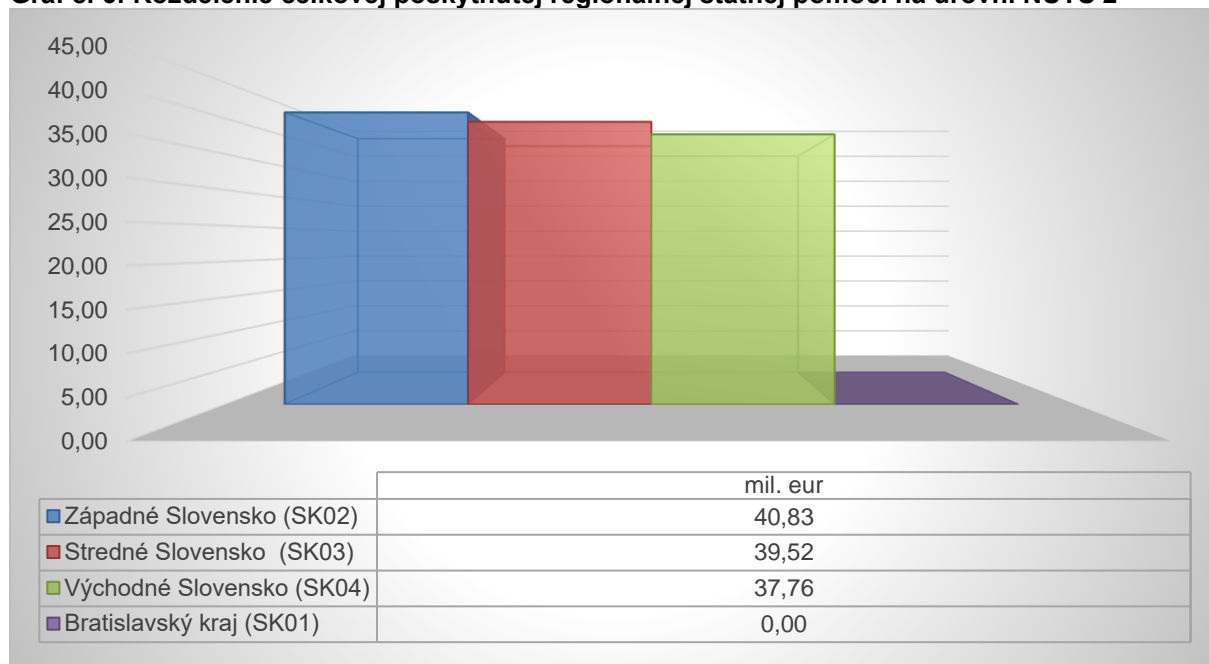
Celkovo bola na rozvoj regiónov poskytnutá štátna pomoc ad hoc 3 podnikom v celkovej výške 0,88 mil. eur:

Číslo pomoci ad hoc	Názov opatrenia	Poskytovateľ	Čerpaná pomoc v mil. eur	Počet príjemcov
SK 38 2003	Bekaert Slovakia, s.r.o., Sládkovičovo	orgány finančnej správy (DÚ)	0,4	1
SA.52048 (2018/XA)	Poskytnutie štátnej pomoci ad hoc pre Poľnohospodárske družstvo Vínohrady Choňkovce	ÚV SR	0,25	1
SK 22 2004	KUENZ-SK, s.r.o., Košice	MF SR	0,23	1

Úľava na dani z príjmov bola poskytnutá podnikateľským subjektom, ktoré si podľa § 30a zákona č. 595/2003 Z. z. o dani z príjmov, resp. § 35a zákona č. 366/1999 Z. z. o daniach z príjmov v znení neskorších predpisov (ďalej len „zákon o daniach z príjmov“)² uplatnili úľavu na dani z príjmov. V celkovej poskytnutej regionálnej štátnej pomoci sú uvedení aj príjemcovia investičných stimulov, konkrétne ide o schémy štátnej pomoci č. XR 158/2007 a č. N 659/2006 a ad hoc štátna pomoc č. SK 22 2004, ktorí si uplatnili štátnu pomoc formou úľavy na dani z príjmov v súlade s § 35b a § 35c zákona o daniach z príjmov, ktorej poskytovateľom bolo MF SR.

² Zákon č. 366/1999 Z. z. o daniach z príjmov v znení neskorších predpisov bol zrušený zákonom č. 595/2003 Z. z. o dani z príjmov, účinným od 1. januára 2004. Podľa § 52 zákona č. 595/2003 Z. z. o dani z príjmov však prebieha dočerpávanie štátnej pomoci – dokončuje sa uplatňovanie úľavy na dani podľa zákona č. 366/1999 Z. z. o daniach z príjmov v znení neskorších predpisov.

Graf č. 6: Rozdelenie celkovej poskytnutej regionálnej štátnej pomoci na úrovni NUTS 2



Zdroj: Spracované podľa podkladov od poskytovateľov.

Najväčší podiel regionálnej pomoci smeroval do Západného Slovenska (SK02) (40,83 mil. eur).

V porovnaní s rokom 2017 sa výška celkovej **štátnej pomoci pre regióny** podľa článku 107 ods. 3 písm. a) Zmluvy o fungovaní EÚ v rámci predmetného účelu zvýšila o 51,23 mil. eur, t. j. o 76,59 %.

Tab. č. 5: Poskytnutá štátna pomoc pre regióny podľa článku 107(3)(a) Zmluvy o fungovaní EÚ

Výška pomoci	118,12	mil. eur
	25,49	% z celkovej pomoci
Forma pomoci	80,33	% dotácia, NFP
	19,67	% úľava na dani
Poskytovateľ	MH SR, MPSVR SR, MPRV SR, orgány finančnej správy (DÚ), ÚV SR, MŽP SR	

Zdroj: Spracované podľa podkladov od poskytovateľov.

2.2 Kultúra a záchrana kultúrneho dedičstva

Celkový objem štátnej pomoci poskytnutej na kultúru a záchranu kultúrneho dedičstva v roku 2018 predstavoval sumu **13,60 mil. eur**. Štátna pomoc bola poskytnutá AVF, FPU, FPKNM, MPRV SR a MK SR 385 príjemcom prostredníctvom nasledovných schém štátnej pomoci:

Číslo schémy	Názov schémy	Poskytovateľ	Čerpaná pomoc v mil. eur	Počet príjemcov
SA.32836	Schéma štátnej pomoci poskytovanej prostredníctvom Audiovizuálneho fondu	AVF	0,45	59
SA.45652	Schéma štátnej pomoci poskytovanej v Slovenskej republike na podporu audiovizuálneho priemyslu	AVF	0,22	2

	prostredníctvom Audiovizuálneho fondu			
SA.48344	Schéma štátnej pomoci poskytovanej v Slovenskej republike na podporu vývoja, výroby, distribúcie a propagácie audiovizuálnych diel a na podporu kultúrnych podujatí prostredníctvom Audiovizuálneho fondu	AVF	8,83	177
SA.50066	Schéma štátnej pomoci poskytovanej v Slovenskej republike prostredníctvom Fondu na podporu umenia v znení dodatku č. 2	FPU	2,53	40
SA.37409	Schéma štátnej pomoci poskytovanej v Slovenskej republike prostredníctvom Fondu na podporu kultúry národnostných menšín v znení dodatku č. 1	FPKNM	1,02	81
SA.52508	Schéma štátnej pomoci poskytovanej v Slovenskej republike prostredníctvom Fondu na podporu kultúry národnostných menšín	FPKNM	0,51	25
SA.49616	Schéma štátnej pomoci pre aktivity v oblasti ochrany, obnovy a rozvoja kultúrneho dedičstva	MK SR	0,04	1

V porovnaní s rokom 2017 sa výška poskytnutej štátnej pomoci podľa predmetného účelu zvýšila o 0,77 mil. eur, t. j. o 6,00 %.

Tab. č. 6: Poskytnutá štátna pomoc na kultúru a záchranu kultúrneho dedičstva

Výška pomoci	13,60	mil. eur
	2,93	% z celkovej pomoci
Forma pomoci	100	% dotácia
Poskytovateľ	AVF, FPU, FPKNM, MPRV SR, MK SR	

Zdroj: Spracované podľa podkladov od poskytovateľov.

2.3 Výskum, vývoj a inovácie

V rámci tohto účelu bola v roku 2018 poskytnutá štátna pomoc 69 príjemcom v celkovej výške **18,78 mil. eur**. Štátnu pomoc poskytli MŠVVaŠ SR a APVV.

V rámci poskytovania štátnej pomoci na podporu výskumu, vývoja a inovácií bola pomoc poskytovaná prostredníctvom nasledovných schém štátnej pomoci:

Číslo schémy	Názov schémy	Poskytovateľ	Čerpaná pomoc v mil. eur	Počet príjemcov
X 946/2009	Zákon č. 185/2009 Z. z. o stimuloch pre výskum a vývoj a o doplnení zákona č. 595/2003 Z. z. o dani z príjmov v znení neskorších predpisov	MŠVVaŠ SR	16,28	33
SA.42450	Schéma podpory výskumu a vývoja Agentúrou na podporu	APVV	2,21	25

	výskumu a vývoja (schéma štátnej pomoci)			
SA.49175	Schéma podpory výskumu a vývoja Agentúrou na podporu výskumu a vývoja (schéma štátnej pomoci) v znení dodatku č. 1	APVV	0,29	11

V porovnaní s rokom 2017 sa výška štátnej pomoci na tento účel zvýšila o 11,79 mil. eur, t. j. o 168,67 %.

Tab. č. 7: Poskytnutá štátna pomoc na výskum, vývoj a inovácie

Výška pomoci	18,78	mil. eur
	4,05	% z celkovej pomoci
Forma pomoci	100	% dotácia, NFP
Poskytovateľ		MŠVVaŠ SR, APVV

Zdroj: Spracované podľa podkladov od poskytovateľov.

2.4 Zamestnanosť

Celková štátna pomoc poskytnutá na podporu zamestnanosti v roku 2018 predstavovala sumu **1,47 mil. eur**. Poskytovateľmi na podporu zamestnanosti boli MPRV SR a MPSVR SR. Štátna pomoc bola poskytnutá 70 príjemcom prostredníctvom nasledovných schém štátnej pomoci:

Číslo schémy	Názov schémy	Poskytovateľ	Čerpaná pomoc v mil. eur	Počet príjemcov
SA.46931	Schéma štátnej pomoci na prijímanie znevýhodnených pracovníkov vo forme mzdových dotácií v znení dodatku č. 1	MPRV SR	0,05	8
SA.40975 čl. 32-35	Schéma štátnej pomoci na podporu vzdelávania a pomoci na prijímanie do zamestnania a zamestnávanie znevýhodnených zamestnancov a zamestnancov so zdravotným postihnutím	MPSVR SR	1,42	62

V porovnaní s rokom 2017 sa výška poskytnutej štátnej pomoci podľa predmetného účelu zvýšila o 0,85 mil. eur, t. j. o 137,10 %.

Tab. č. 8: Poskytnutá štátna pomoc na zamestnanosť

Výška pomoci	1,47	mil. eur
	0,32	% z celkovej pomoci
Forma pomoci	100	% dotácia, NFP
Poskytovateľ		MPRV SR, MPSVR SR

Zdroj: Spracované podľa podkladov od poskytovateľov.

2.5 Vzdelávanie

V rámci poskytovania štátnej pomoci na vzdelávanie zamestnancov bola poskytnutá štátna pomoc 1 príjemcovi, v celkovej výške **0,08 mil. eur**.

Štátna pomoc bola poskytnutá podľa nasledovnej schémy štátnej pomoci:

Číslo schémy	Názov schémy	Poskytovateľ	Čerpaná pomoc v mil. eur	Počet príjemcov
SA.40975 čl. 31	Schéma štátnej pomoci na podporu vzdelávania a pomoci na prijímanie do zamestnania a zamestnávajú znevýhodnených zamestnancov a zamestnancov so zdravotným postihnutím	MPSVR SR	0,08	1

V porovnaní s rokom 2017 sa výška štátnej pomoci v rámci tohto účelu znížila o 3,18 mil. eur, t. j. o 97,55 %.

Tab. č. 9: Poskytnutá štátna pomoc na podporu vzdelávania

Výška pomoci	0,08	mil. eur
	0,02	% z celkovej pomoci
Forma pomoci	100	% NFP
Poskytovateľ		MPSVR SR

Zdroj: Spracované podľa podkladov od poskytovateľov.

2.6 Životné prostredie

Na ochranu životného prostredia bola v roku 2018 poskytnutá štátna pomoc orgánmi finančnej správy (CÚ), MŽP SR a EF 282 príjemcom v celkovej výške **174,60 mil. eur** prostredníctvom nasledovných schém štátnej pomoci:

Číslo schémy	Názov schémy	Poskytovateľ	Čerpaná pomoc v mil. eur	Počet príjemcov
SA.43506	Schéma štátnej pomoci pre podniky v odvetviach a pododvetviach, v prípade ktorých sa predpokladá značné riziko úniku uhlíka v súvislosti s premietnutím nákladov emisných kvót v rámci EU ETS do cien elektrickej energie	EF	10,00	7
SA.47155	Schéma štátnej pomoci na podporu výstavby, rekonštrukcie a modernizácie rozvodov tepla	MŽP SR	11,18	9
SA.45618	Schéma štátnej pomoci na ochranu životného prostredia v oblasti znižovania znečisťovania ovzdušia a zlepšenia jeho kvality pre programové obdobie 2014 – 2020 – skupinová výnimka v znení dodatku č. 1	MŽP SR	7,22	2
SA.42133	Schéma štátnej pomoci na ochranu životného prostredia v oblasti znižovania znečisťovania ovzdušia a zlepšenia jeho kvality pre programové obdobie 2014 – 2020	MŽP SR	19,97	2
NN 63/2009	Daňové zvýhodnenie uplatňované na elektrinu, uhlie a zemný plyn podľa smernice Rady 2003/96/ES o reštrukturalizácii právneho rámca spoločenstva pre zdaňovanie energetických výrobkov a elektriny	orgány finančnej správy (CÚ)	44,61	241

SA.49509	Daňové zvýhodnenie biopalív	orgány finančnej správy (CÚ)	81,62	21
----------	-----------------------------	------------------------------	-------	----

V porovnaní s rokom 2017 sa výška štátnej pomoci na predmetný účel zvýšila o 109,31 mil. eur, t. j. o 167,42 %.

Tab. č. 10: Poskytnutá štátna pomoc na ochranu životného prostredia

Výška pomoci	174,60	mil. eur
	37,67	% z celkovej pomoci
Forma pomoci	27,70	% NFP, dotácia
	72,30	% úľava na dani
Poskytovateľ	orgány finančnej správy (CÚ), MŽP SR, EF	

Zdroj: Spracované podľa podkladov od poskytovateľov.

2.7 Športové a multifunkčné rekreačné infraštruktúry

Celkový objem štátnej pomoci poskytnutej na pomoc na športové a multifunkčné rekreačné infraštruktúry v roku 2018 predstavoval sumu **12,08 mil. eur**.

Štátna pomoc bola poskytnutá MŠVVaŠ SR, ÚV SR, MF SR a mestom Stará Ľubovňa 8 príjemcom prostredníctvom nasledovných opatrení ad hoc štátnej pomoci:

Číslo pomoci ad hoc	Názov opatrenia	Poskytovateľ	Čerpaná pomoc v mil. eur	Počet príjemcov
SA.50394	Poskytnutie štátnej pomoci NTC Košice, a. s., v nadväznosti na uznesenie vlády č. 183/2017	MF SR	6,00	1
SA.52507	Revitalizácia a prestavba Zimného štadióna Banská Bystrica	MF SR	1,57	1
SA.51744	Projekt rekonštrukcie MOL Arény	MŠVVaŠ SR	1,50	1
SA.51265	Projekt rekonštrukcie zimného štadióna v Liptovskom Mikuláši	ÚV SR	1,50	1
SA.52023	Modernizácia a rekonštrukcia infraštruktúry národného významu – Zimný štadión Ondreja Nepelu v Bratislave	MŠVVaŠ SR	0,50	1
SA.52024	Modernizácia a rekonštrukcia infraštruktúry národného významu – Zimný štadión Steel Aréna v Košiciach	MŠVVaŠ SR	0,50	1
SA.52793	Opatrenie 1 : Vybudovanie zimného štadióna v Starej Ľubovni	Mesto Stará Ľubovňa	0,26	1
SA.52335	Rozvoj a dobudovanie infraštruktúry v Národnom biatlonovom centre v Osrbli	MŠVVaŠ SR	0,25	1

V porovnaní s rokom 2017 sa výška štátnej pomoci na tento účel znížila o 15,08 mil. eur, t. j. o 55,59 %.

Tab. č. 11: Poskytnutá štátna pomoc na športové a multifunkčné rekreačné infraštruktúry

Výška pomoci	12,08	mil. eur
	2,61	% z celkovej pomoci
Forma pomoci	97,85	% dotácia, NFP

	2,15	% predaj nehnuteľného majetku mesta za cenu nižšiu, ako je trhova cena
Poskytovateľ		MŠVVaŠ SR, ÚV SR, MF SR a mesto Stara Ľubovna

Zdroj: Spracované podľa podkladov od poskytovateľov.

2.8 Miestne infraštruktury

Celkový objem štatnej pomoci poskytnutej na pomoc na miestne infraštruktury v roku 2018 predstavoval sumu **17,03 mil. eur**.

Štatna pomoc bola poskytnuta MŽP SR 43 príjemcom prostredníctvom nasledovnej schemy štatnej pomoci:

Číslo schemy	Nazov schemy	Poskytovateľ	Čerpana pomoc v mil. eur	Počet príjemcov
SA.44980	Schema štatnej pomoci na miestne infraštruktury v oblasti nakladania s komunalnymi odpadmi pre programove obdobie 2014 – 2020 skupinova vynimka	MŽP SR	17,03	43

V porovnani s rokom 2017 sa vyška štatnej pomoci na tento účel zvryšila o 15,56 mil. eur, t. j. o 1058,50 %.

Tab. č. 12: Poskytnuta štatna pomoc pre miestne komunikacie

Vyška pomoci	17,03	mil. eur
	3,67	% z celkovej pomoci
Forma pomoci	100,00	% NFP
Poskytovateľ		MŽP SR

Zdroj: Spracované podľa podkladov od poskytovateľov.

2.9 Pomoc na ukončenie činnosti

Celkový objem štatnej pomoci poskytnutej na pomoc na ukončenie činnosti v roku 2018 predstavoval sumu **5,05 mil. eur**. Štatna pomoc bola poskytnuta MH SR 1 príjemcovi prostredníctvom nasledovnej ad hoc štatnej pomoci:

Číslo pomoci ad hoc	Nazov opatrenia	Poskytovateľ	Čerpana pomoc v mil. eur	Počet príjemcov
SA.39096 (2014/N)	Hornonitrianske bane Prievidza, a.s. - ťažobne pole Cigeľ	MH SR	5,05	1

V roku 2017 nebola poskytnuta štatna pomoc na tento účel, preto nie je moźné uviesť porovnanie poskytnutej štatnej pomoci s predchadzajucim rokom.

Tab. č. 13: Poskytnuta štatna pomoc na ukončenie činnosti

Vyška pomoci	5,05	mil. eur
	1,09	% z celkovej pomoci
Forma pomoci	100,00	% dotacia
Poskytovateľ		MH SR

Zdroj: Spracované podľa podkladov od poskytovateľov.

3. Odvetvová pomoc – s výnimkou odvetvia železničnej dopravy

EK prijala pravidlá špecificky zamerané na určité „citlivé“ odvetvia (odvetvové pravidlá).

Pre oblasť „citlivých“ odvetví (napr. doprava, oceliarsky a uhoľný priemysel) sú pravidlá štátnej pomoci vo všeobecnosti prísnejšie ako pravidlá týkajúce sa iných odvetví. Vo väčšine prípadov je možnosť pomoci na investície podporujúce zvýšenie výrobnnej kapacity veľmi obmedzená alebo dokonca zakázaná. V niektorých prípadoch sa pomoc schváli len vtedy, ak súvisí so znižovaním výrobnnej kapacity.

V roku 2018 sa štátna pomoc na podporu odvetví poskytla len v oblasti dopravy³. V oblasti telekomunikácií a v oblasti uhoľného priemyslu v roku 2018 štátna pomoc nebola poskytnutá.

Štátnu pomoc na podporu odvetví v oblasti dopravy poskytli orgány finančnej správy (CÚ), a to vo výške **0,07 mil. eur**. Štátna pomoc poskytnutá na podporu odvetví tvorila 0,02 % z celkovej výšky štátnej pomoci poskytnutej v SR v roku 2018. V porovnaní s rokom 2017 sa odvetvová pomoc znížila o 0,27 mil. eur, t. j. o 79,41 %.

3.1 Doprava

Na dopravu bola v roku 2018 poskytnutá štátna pomoc zo strany orgánov finančnej správy (CÚ) v celkovej výške **0,07 mil. eur**. Štátna pomoc bola poskytnutá 6 príjemcom prostredníctvom nasledovnej schémy štátnej pomoci:

Číslo schémy	Názov schémy	Poskytovateľ	Čerpaná pomoc v mil. eur	Počet príjemcov
SA.46046 (2016/NN)	Oslobodenie od spotrebnej dane používané pri vnútrozemskej vodnej doprave	orgány finančnej správy (CÚ)	0,07	6

V porovnaní s rokom 2017 sa výška štátnej pomoci podľa tohto účelu znížila o 0,27 mil. eur, t. j. o 79,41 %.

Tab. č. 14: Poskytnutá štátna pomoc pre dopravu

Výška pomoci	0,07	mil. eur
	0,02	% z celkovej pomoci
Forma pomoci	100	% úľava na dani
Poskytovateľ		orgány finančnej správy (CÚ)

Zdroj: Spracované podľa podkladov od poskytovateľov.

³ V súlade s nariadením Komisie č. 794/2004 sa od roku 2016 presunuli kompetencie v oblasti vykazovania údajov o náhradách a pomoci pre odvetvie železničnej dopravy z Generálneho riaditeľstva EK pre mobilitu a dopravu (DG MOVE) na Generálne riaditeľstvo EK pre hospodársku súťaž (DG COMP). Údaje o náhradách, pomoci a iných opatreniach poskytnutých štátom pre odvetvie železničnej dopravy PMÚ SR predkladá EK v samostatnej správe spolu s údajmi o poskytnutej štátnej pomoci a nie sú súčasťou tejto správy. Údaje o náhradách, pomoci a iných opatreniach poskytnutých štátom pre odvetvie železničnej dopravy EK zverejňuje každoročne v rámci hodnotiacej správy EK v oblasti štátnej pomoci, tieto údaje zverejňuje aj MDV SR na svojom webovom sídle.

4. Iné – Výroba energie, prenos a rozvod

V rámci poskytovania štátnej pomoci v oblasti výroby energie, prenosu a rozvodu sa v roku 2018 štátna pomoc poskytla 1 príjemcovi v celkovej výške **65,52 mil. eur** prostredníctvom nasledovnej schémy štátnej pomoci:

Číslo schémy	Názov schémy	Poskytovateľ	Čerpaná pomoc v mil. eur	Počet príjemcov
SA.31860 (N 506/2010)	Čiastočné financovanie vyradenia dvoch odstavených jadrových elektrární (A1 a V1)	MH SR	65,52	1

V porovnaní s rokom 2017 sa výška štátnej pomoci na tento účel znížila o 0,24 mil. eur, t. j. o 0,36 %.

Tab. č. 15: Poskytnutá štátna pomoc: Iné – Výroba energie, prenos a rozvod

Výška pomoci	65,52	mil. eur
	14,14	% z celkovej pomoci
Forma pomoci	100	% dotácia
Poskytovateľ		MH SR

Zdroj: Spracované podľa podkladov od poskytovateľov.

5. Pôdohospodárstvo

V rámci poskytovania štátnej pomoci v oblasti pôdohospodárstva sa v roku 2018 poskytla štátna pomoc v celkovej výške **37,09 mil. eur**. Štátna pomoc bola poskytovaná podľa schém štátnej pomoci. Poskytovateľom boli MPRV SR a MO SR.

Štátna pomoc bola poskytnutá formou dotácií 3 456 príjemcom prostredníctvom nasledujúcich schém štátnej pomoci:

Číslo schémy	Názov schémy	Poskytovateľ	Čerpaná pomoc v mil. eur	Počet príjemcov
N 165/2010	Schéma štátnej pomoci na prvé zalesnenie poľnohospodárskej pôdy podľa opatrenia 5.3.2.2.1. Program rozvoja vidieka SR 2007 – 2013	MPRV SR	0,03	10
SA.41947	Schéma štátnej pomoci na podporu investícií do infraštruktúry súvisiacej s vývojom, modernizáciou alebo/a prispôbením lesného hospodárstva – investície týkajúce sa infraštruktúry a prístupu k lesnej pôde (podopatrenie 4.3 Programu rozvoja vidieka SR 2014 – 2020)	MPRV SR	4,44	14

SA. 41971	Schéma štátnej pomoci na podporu prevencie škôd v lesoch spôsobených lesnými požiarimi a prírodnými katastrofami a katastrofickými udalosťami (podopatrenie 8.3 Programu rozvoja vidieka SR 2014 – 2020)	MPRV SR	13,98	33
SA.42026	Schéma štátnej pomoci na podporu obnovy lesov poškodených lesnými požiarimi a prírodnými katastrofami a katastrofickými udalosťami (podopatrenie 8.4 Programu rozvoja vidieka SR 2014 – 2020)	MPRV SR	7,35	57
SA.42264	Schéma štátnej pomoci na znevýhodnenia v súvislosti s lesnými oblasťami sústavy Natura 2000 podľa podopatrenia 12.2 Programu rozvoja vidieka SR 2014 – 2020	MPRV SR	0,69	86
SA.42265	Schéma štátnej pomoci na lesnícko-environmentálne a klimatické služby a zachovanie lesa podľa opatrenia 15 Programu rozvoja vidieka SR 2014 – 2020	MPRV SR	0,94	106
SA.43041	Schéma štátnej pomoci na podporu obnovy investícií na zlepšenie odolnosti a environmentálnej hodnoty lesných ekosystémov (podopatrenie 8.5 Programu rozvoja vidieka SR 2014 – 2020)	MPRV SR	1,81	5
SA.43460	Schéma štátnej pomoci na vypracovanie lesohospodárskych plánov v znení dodatku č. 1	MPRV SR	1,36	1536
SA.46818	Schéma štátnej pomoci na eradikáciu a prevenciu ochorení zvierat v znení dodatku č. 1	MPRV SR	0,43	17
SA.46903	Schéma štátnej pomoci na založenie a vedenie plemennej knihy a plemenárskej evidencie v znení dodatku č. 1	MPRV SR	0,45	642
SA.46904	Schéma štátnej pomoci na zabezpečenie účasti chovateľov a pestovateľov na výstavách v znení dodatku č. 1	MPRV SR	0,10	116
SA.46905	Schéma štátnej pomoci na kontrolu užitočnosti, testovanie	MPRV SR	1,18	818

	a odhad plemennej hodnoty hospodárskych zvierat v znení dodatku č. 1			
SA.46932	Schéma štátnej pomoci na poradenské služby v odvetví lesného hospodárstva a na prenos znalostí a informačné akcie v odvetví lesného hospodárstva v znení dodatku č. 1	MPRV SR	0,02	15
SA.49563	Schéma štátnej pomoci na obnovu a udržanie potenciálu lesného hospodárstva vo vojenských obvodoch a na územiach slúžiacich na zabezpečenie úloh obrany štátu v pôsobnosti MO SR	MO SR	4,31	1

V sektore rybného hospodárstva v roku 2018 štátna pomoc nebola poskytnutá.

V porovnaní s rokom 2017 sa výška štátnej pomoci v oblasti pôdohospodárstva znížila o 13,85 mil. eur, t. j. o 27,19 %.

Tab. č. 16: Poskytnutá štátna pomoc pre pôdohospodárstvo

Výška pomoci	37,09	mil. eur
	8,00	% z celkovej pomoci
Forma pomoci	100	% dotácia, poskytnuté služby
Poskytovateľ		MPRV SR, MO SR

Zdroj: Spracované podľa podkladov od poskytovateľov.

6. Vyhodnotenie prínosu štátnej pomoci poskytnutej v roku 2018

V tabuľke č. 17 sú uvedené základné údaje o poskytnutej štátnej pomoci za všetkých poskytovateľov v SR.

Tab. č. 17: Prehľad poskytnutej štátnej pomoci za rok 2018 podľa poskytovateľov

Poskytovateľ	Výška poskytnutej štátnej pomoci (v mil. eur)	Počet príjemcov v roku 2018	Podiel poskytnutej štátnej pomoci na celkovej výške štátnej pomoci v SR	Zmena výšky poskytnutej štátnej pomoci v roku 2018 v porovnaní s rokom 2017 (v %)	Podiel schém na poskytnutej štátnej pomoci v roku 2018	Podiel štátnej pomoci pre MSP
MH SR	144,52	189 6	31,18% 1,17%	nárast o 88,64% pokles o 37,30%	96,51% 95,76%	41,93%
MPRV SR	49,96	3 544	10,78%	pokles o 15,37%	100%	91,29%
MPSVR SR	3,95	77	0,85%	pokles o 53,58%	100%	26,08%
MŽP SR	56,50	63	12,19%	nárast o 1382,94%	100%	0,95%

MO SR	4,31	1	0,93%	nárast o 78,84%	100%	100%
MŠVVaŠ SR	19,03	37	4,11%	pokles o 39,38%	85,55%	86,60%
MK SR	0,04	1	0,01%	/ ⁴	100%	100%
MF SR	7,57 5,43 ⁵	2	1,63%	/ ⁶	0%	0% /
orgány finančnej správy (DÚ)	17,81	34	3,84%	pokles o 43,55%	97,75%	1,74%
orgány finančnej správy (CÚ)	126,30	268	27,25%	nárast o 137,01%	100%	7,26%
ÚV SR	1,75	2	0,38%	pokles o 57,83%	0%	14,29%
EF	10,00	7	2,16%	žiadna zmena	100%	53,86%
APVV	2,50	36	0,54%	nárast o 7,30% ⁷	100%	84,18%
AVF	9,50	238	2,05%	nárast o 35,91%	100%	100%
FPU	2,53	40	0,55%	nárast o 18,22%	100%	85,38%
FPKNM	1,53	106	0,33%	/ ⁸	100%	99,88%
Mesto Stará Ľubovňa	0,26	1	0,06%	/ ⁹	0%	100%
Celková výška poskytnutej štátnej pomoci	463,48	4 652	100%	nárast o 53,68%	96,11%	34,77%¹⁰

Zdroj: Spracované podľa podkladov od poskytovateľov.

Najväčší objem štátnej pomoci v roku 2018 bol poskytnutý zo strany MH SR. Druhým najväčším poskytovateľom v roku 2018 boli orgány finančnej správy, tretím MŽP SR a štvrtým najväčším poskytovateľom bolo MPRV SR.

Najvyšší medziročný pokles poskytnutej štátnej pomoci zaznamenali ÚV SR, MPSVR SR a orgány finančnej správy (DÚ).

⁴ V roku 2017 MK SR neposkytovalo štátnu pomoc.

⁵ Investičné stimuly vo forme úľav na dani z príjmov podľa § 35b a § 35c zákona o daniach z príjmov.

⁶ V roku 2017 MF SR neposkytovalo štátnu pomoc.

⁷ Pôvodná výška štátnej pomoci 2,80 mil. eur poskytnutá APVV za rok 2017 bola zo strany APVV korigovaná na 2,33 mil. eur.

⁸ V roku 2017 FPKNM neposkytoval štátnu pomoc.

⁹ V roku 2017 Mesto Stará Ľubovňa neposkytovalo štátnu pomoc.

¹⁰ Daný percentuálny údaj neobsahuje rozdelenie poskytnutej štátnej pomoci MSP za investičné stimuly č. SK 22 2004, č. XR 158/2007 a č. N 659/2006, vzhľadom na skutočnosť, že pri týchto schémach nie je dostupné štatistické rozdelenie poskytnutej štátnej pomoci podľa typu podniku. Daný percentuálny údaj je vypočítaný zo vstupných údajov, ktoré predstavujú 98,83 % z celkovej poskytnutej štátnej pomoci.

Jedenásť poskytovateľov (MPRV SR, MPSVR SR, MŽP SR, MO SR, APVV, orgány finančnej správy (CÚ), AVF, FPU, EF, MK SR, FPKNM) poskytlo štátnu pomoc len prostredníctvom schém štátnej pomoci.

Najvyšší podiel štátnej pomoci pre MSP poskytli MO SR, AVF, MK SR a Mesto Stará Ľubovňa.

Prínos štátnej pomoci poskytnutej v roku 2018 vyhodnotili poskytovatelia nasledovne:

6.1 Ministerstvo hospodárstva Slovenskej republiky

MH SR v roku 2018 poskytlo štátnu pomoc v celkovej výške 144,52 mil. eur¹¹. Zo zdrojov EÚ bolo 61,06 mil. eur, čo predstavuje 42,25 % z celkového objemu štátnej pomoci poskytnutej rezortom.

V porovnaní s rokom 2017 sa poskytnutá štátna pomoc zvýšila o 67,91 mil. eur, t. j. o 88,64 %. Hlavným dôvodom nárastu je rozbeh implementácie projektov v rámci OP Val.

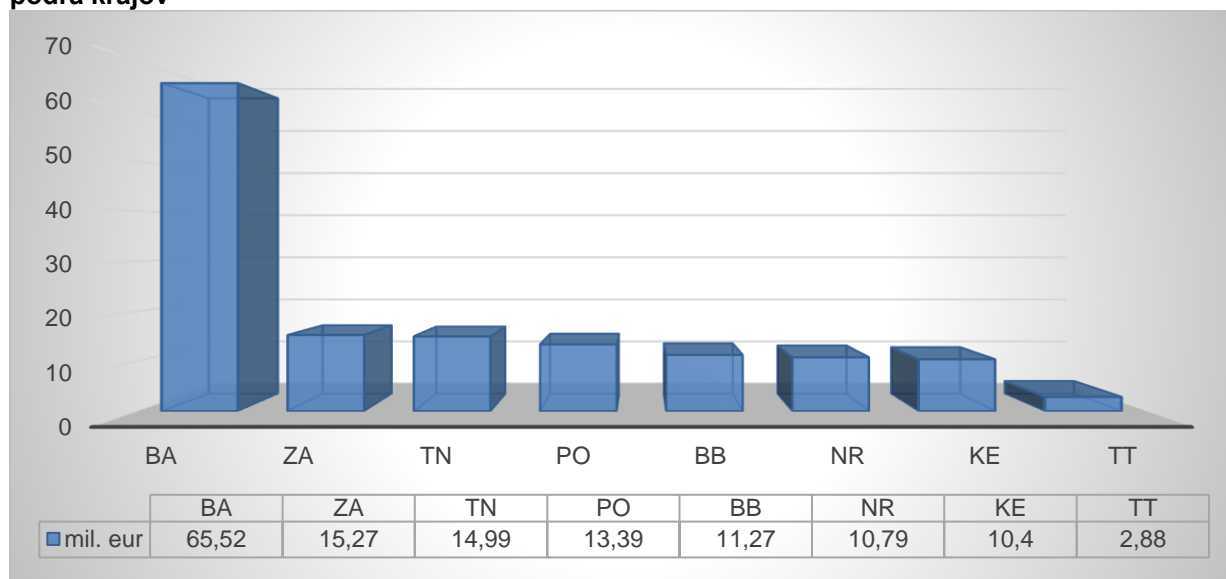
Percentuálny podiel štátnej pomoci poskytnutej podľa schém štátnej pomoci v pôsobnosti MH SR predstavuje 96,51 % z celkovej poskytnutej štátnej pomoci.

Celkový podiel štátnej pomoci poskytnutej MSP v roku 2018 tvoril 41,93 % z celkovej poskytnutej štátnej pomoci poskytnutej rezortom.

Najväčší podiel štátnej pomoci smeroval do Bratislavského kraja (65,52 mil. eur), Žilinského kraja (15,27 mil. eur) a Trenčianskeho kraja (14,99 mil. eur).

¹¹ Investičné stimuly vo forme úľav na dani z príjmov podľa § 35b a § 35c zákona o daniach z príjmov nie sú zahrnuté v celkovej sume poskytnutej štátnej pomoci za MH SR, základné údaje sú uvedené v tabuľke č. 17.

Graf č. 7: Rozdelenie celkovej poskytnutej štátnej pomoci v pôsobnosti MH SR na úrovni NUTS 3 podľa krajov



Štátna pomoc v roku 2018 bola poskytnutá 188 príjemcom prostredníctvom nasledovných schém štátnej pomoci:

Číslo schémy	Názov schémy	Čerpaná pomoc v mil. eur	Počet príjemcov
SA.31860 (N506/2010)	Čiastočné financovanie vyradenia dvoch odstavených jadrových elektrární (A1 a V1)	65,52	1
SA. 47850	Schéma štátnej pomoci na podporu inovácií a technologického transferu v znení dodatku č. 2	49,19	144
SA. 48984	Schéma štátnej pomoci na podporu inovácií a technologického transferu v znení dodatku č. 3	11,87	27
XR 84/2008	Zákon č. 561/2007 Z. z. o investičnej pomoci a o zmene a doplnení niektorých zákonov v znení neskorších predpisov	12,89	16

Ad hoc štátna pomoc bola v roku 2018 poskytnutá 1 príjemcovi :

Číslo pomoci ad hoc	Názov opatrenia	Čerpaná pomoc v mil. eur	Počet príjemcov
SA.49270 (2017/N)	Hornonitrianske bane Prievidza, a.s. – ťažobné pole Cigel'	5,05	1

Štátna pomoc na pokrytie čiastočných nákladov súvisiacich s vyradovaním a nakladaním s vyhoretým jadrovým palivom z jadrových elektrární (A1 a V1) (č. SA.31860 (N506/2010)) sa uskutočňuje v zmysle rozhodnutia Európskej komisie C(2013) 782 zo dňa 20. februára 2013. Tieto náklady sú čiastočne financované vo forme odvodov prevádzkovateľom prenosovej sústavy a prevádzkovateľmi distribučnej sústavy na príjmový rozpočtový účet kapitoly MH SR a sú poukazované do rozpočtu Národného jadrového fondu na vyradovanie jadrových zariadení a na nakladanie s vyhoretým jadrovým palivom a rádioaktívnymi odpadmi v zmysle nariadenia vlády

č. 426/2010, ktorým sa ustanovujú podrobnosti o výške odvodu z dodanej elektriny koncovým odberateľom a spôsobe jeho výberu pre Národný jadrový fond.

Schéma štátnej pomoci na podporu inovácií a technologického transferu v znení dodatku č. 2. (SA 47850) a Schéma štátnej pomoci na podporu inovácií a technologického transferu v znení dodatku č. 3 (č. SA. 48984) sú realizované v rámci OP Val. Hlavnými merateľnými ukazovateľmi OP Val na vyhodnotenie efektívnosti štátnej pomoci sú tzv. ukazovatele bez príznaku, t. j. povinne plniteľné. V prípade aktuálne realizovaných projektov sú to ukazovatele zadané v rámci výzvy OP Val - MH/DP/2016/1.2.2-02¹², zameranej na zvyšovanie kvality a efektivity výrobných a technologických procesov prostredníctvom zvyšovania technologickej a inovačnej úrovne v podnikoch, a výzvy OP Val - MH/DP/2017/3.3.1-08¹³ zameranej na podporu MSP v najmenej rozvinutých okresoch sú povinne plniteľnými ukazovateľmi. Celkové vyhodnotenie daných schém bude možné až po ukončení realizácie všetkých projektov. Ku dňu 31. decembra 2018 je možné konštatovať, že prostredníctvom schém štátnej pomoci v rámci OP Val boli dosiahnuté nasledovné priebežné výsledky:

- počet podnikov, ktoré dostávajú podporu s cieľom predstaviť výrobky, ktoré sú pre podnik nové – 59,
- počet podnikov, ktoré dostávajú podporu s cieľom predstaviť výrobky, ktoré sú pre trh nové – 19,
- nárast zamestnanosti v podporovaných podnikoch / nárast zamestnanosti v podporených podnikoch / zamestnanosť v podporených podnikoch – 253.

Ako merateľný ukazovateľ na vyhodnotenie poskytnutej štátnej pomoci podľa schémy XR 84/2008, boli zadané oprávnené náklady vynaložené v súvislosti s realizáciou investičného zámeru, nakoľko sa štátna pomoc poskytuje ex-post. Investičná pomoc vo forme dotácie na obstaraný dlhodobý hmotný majetok a dlhodobý nehmotný majetok podľa schémy XR 84/2008 bola v roku 2018 poskytnutá v rôznych regiónoch SR, ako aj v najmenej rozvinutých okresoch (Rimavská Sobota, Lučenec, Revúca).

Štátna pomoc ad hoc na pokrytie mimoriadnych nákladov spojených s ťažobným poľom Cigel' podniku Hornonitrianske bane Prievidza, a. s. sa uskutočňuje v zmysle rozhodnutia Komisie č. SA.49270 (2017/N) zo dňa 20. novembra 2017, ktorým bolo predĺžené rozhodnutie Komisie č. SA.39096 (2014/N) a schválená štátna pomoc bola notifikovaná na základe uznesenia vlády SR č. 381/2013 z 10. júla 2013. Štátna pomoc je určená na pokrytie mimoriadnych nákladov, ktoré sú spojené s uzatváraním ťažobného poľa Cigel' a nesúvisia s bežnou výrobou, ako iné mimoriadne výdavky na pracovníkov, ktorí prišli alebo prichádzajú o svoje zamestnanie, ďalšie podpovrchové bezpečnostné práce vyplývajúce zo zatvorenia uhoľných výrobných jednotiek, náklady na rekultiváciu povrchu a ostatné náklady podľa článku 4 rozhodnutia Rady 2010/787/EÚ z 10. decembra 2010 o štátnej pomoci na uľahčenie zatvorenia uhoľných baní neschopných konkurencie.

¹² Realizovanej prostredníctvom Schémy štátnej pomoci na podporu inovácií a technologického transferu v znení dodatku č. 1 (č. SA.46255), dodatku č. 2 (č. SA. 47 850) a dodatku č. 3 (č. SA. 48984).

¹³ Realizovanej prostredníctvom Schémy štátnej pomoci na podporu inovácií a technologického transferu v znení dodatku č. 3 (č. SA. 48984).

6.2 Ministerstvo pôdohospodárstva a rozvoja vidieka Slovenskej republiky

MPRV SR v roku 2018 poskytlo štátnu pomoc v celkovej výške 49,96 mil. eur. Zo zdrojov EÚ bolo poskytnutých 34,72 mil. eur, čo predstavuje 69,50 % z celkového objemu štátnej pomoci poskytnutej rezortom.

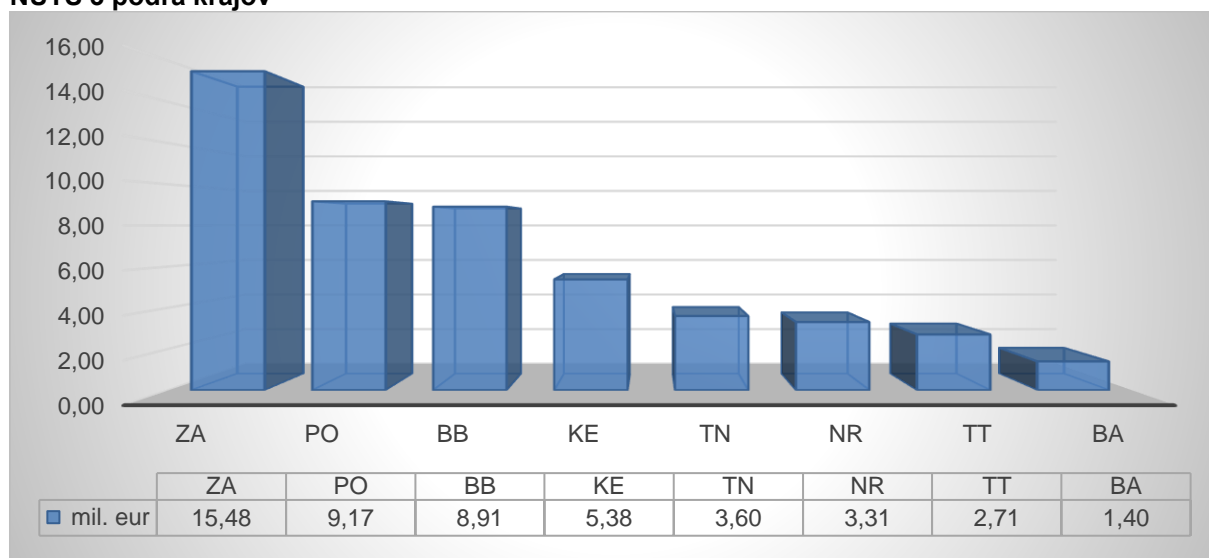
V porovnaní s rokom 2017 sa poskytnutá štátna pomoc znížila o 9,07 mil. eur, t. j. o 15,37 %. K miernemu zníženiu objemu finančných prostriedkov poskytnutých rezortom na štátnu pomoc v roku 2018 v porovnaní s rokom 2017 došlo z dôvodu miernej zmeny štruktúry podporovaných opatrení.

Percentuálny podiel štátnej pomoci poskytnutej podľa schém štátnej pomoci v pôsobnosti MPRV SR predstavuje 100 % z celkovej štátnej pomoci poskytnutej rezortom.

Celkový podiel štátnej pomoci poskytnutej MSP v roku 2018 tvoril 91,29 % z celkovej štátnej pomoci poskytnutej rezortom.

Najväčší podiel štátnej pomoci smeroval do Žilinského kraja (v sume 15,48 mil. eur), Prešovského kraja (v sume 9,17 mil. eur) a Banskobystrického kraja (v sume 8,91 mil. eur).

Graf č. 8: Rozdelenie celkovej poskytnutej štátnej pomoci v pôsobnosti MPRV SR na úrovni NUTS 3 podľa krajov



Štátna pomoc v roku 2018 bola poskytnutá 3 544 príjemcom prostredníctvom nasledovných schém štátnej pomoci:

Číslo schémy	Názov schémy	Čerpaná pomoc v mil. eur	Počet príjemcov
SA.46818	Schéma štátnej pomoci na eradikáciu a prevenciu ochorení zvierat v znení dodatku č. 1	0,43	17
SA.46904	Schéma štátnej pomoci na zabezpečenie účasti chovateľov a pestovateľov na výstavách v znení dodatku č. 1	0,10	116

SA.46903	Schéma štátnej pomoci na založenie a vedenie plemennej knihy a plemenárskej evidencie v znení dodatku č. 1	0,45	642
SA.46905	Schéma štátnej pomoci na kontrolu úžitkovosti, testovanie a odhad plemennej hodnoty hospodárskych zvierat v znení dodatku č. 1	1,18	818
SA.46931	Schéma štátnej pomoci na prijímanie znevýhodnených pracovníkov vo forme mzdových dotácií v znení dodatku č. 1	0,05	8
SA.42876	Schéma štátnej pomoci na podporu investícií na spracovanie/ uvádzanie na trh poľnohospodárskych výrobkov (podopatrenie 4.2 Programu rozvoja vidieka SR 2014 – 2020)	5,51	30
SA.42551	Schéma štátnej pomoci na podporu investícií do vytvárania a rozvoja nepoľnohospodárskych činností (podopatrenie 6.4 Programu rozvoja vidieka SR 2014 – 2020)	11,62	51
SA.41971	Schéma štátnej pomoci na podporu prevencie škôd v lesoch spôsobených lesnými požiarimi a prírodnými katastrofami a katastrofickými udalosťami (podopatrenie 8.3 Programu rozvoja vidieka SR 2014 – 2020)	13,98	33
SA.42265	Schéma štátnej pomoci na lesnícko-environmentálne a klimatické služby a zachovanie lesa podľa opatrenia 15 Programu rozvoja vidieka SR 2014 – 2020	0,94	106
SA.42264	Schéma štátnej pomoci na znevýhodnenia v súvislosti s lesnými oblasťami sústavy Natura 2000 podľa podopatrenia 12.2 Programu rozvoja vidieka SR 2014 – 2020	0,69	86
N 165/2010	Schéma štátnej pomoci na prvé zalesnenie poľnohospodárskej pôdy podľa opatrenia 5.3.2.2.1. Programu rozvoja vidieka SR 2007 – 2013 (podopatrenie 8.1. PRV SR 2014 – 2020)	0,03	10
SA.46932	Schéma štátnej pomoci na poradenské služby v odvetví lesného hospodárstva a na prenos znalostí a informačné akcie v odvetví lesného hospodárstva v znení dodatku č. 1	0,02	15
SA.43460	Schéma štátnej pomoci na vypracovanie lesohospodárskych plánov v znení dodatku č. 1	1,36	1536
SA.41947	Schéma štátnej pomoci na podporu investícií do infraštruktúry súvisiacej s rozvojom, modernizáciou alebo/a prispôbením lesného hospodárstva – investície týkajúce sa infraštruktúry a prístupu k lesnej pôde (podopatrenie 4.3 PRV SR 2014 – 2020)	4,44	14
SA.42026	Schéma štátnej pomoci na podporu obnovy lesov poškodených lesnými požiarimi a prírodnými katastrofami a katastrofickými udalosťami (podopatrenie 8.4 Programu rozvoja vidieka SR 2014 – 2020)	7,35	57
SA.43041	Schéma štátnej pomoci na podporu obnovy investícií na zlepšenie odolnosti a environmentálnej hodnoty lesných ekosystémov (podopatrenie 8.5 Programu rozvoja vidieka SR 2014 – 2020)	1,81	5

Poskytovanie štátnej pomoci v rezorte pôdohospodárstva a rozvoja vidieka SR v roku 2018 bolo zamerané hlavne na:

- spolufinancovanie projektov PRV,
- zlepšenie genetickej kvality chovaných hospodárskych zvierat,
- ozdravovanie chovov hospodárskych zvierat,
- prezentáciu potravinárskych výrobkov a výrobkov poľnohospodárskej prvovýroby prostredníctvom výstav,
- trvalo udržateľné hospodárenie v lesoch,
- diverzifikáciu aktivít na vidieku smerom k nepoľnohospodárskym činnostiam a zvyšovanie zamestnanosti na vidieku.

Štátna pomoc poskytnutá v sektore hospodárskych zvierat v roku 2018 pomohla podporiť chov hospodárskych zvierat a cieľavedomé rozmnožovanie hospodárskych zvierat prostredníctvom kontroly úžitkovosti, testovania hospodárskych zvierat a plemenitby.

Podporené bolo vedenie plemennej knihy – dátového média, v ktorom sú zapísané alebo registrované čistokrvné plemenné zvieratá určitého plemena s uvedením ich predkov. Pre každé plemeno sa zriaďuje a vedie jedna plemenná kniha. Okrem toho boli podporené šľachtiteľské činnosti, prostredníctvom ktorých sa testuje výkonnosť určitého zvieratá v určených znakoch a vlastnostiach. Efektívnosť vynaložených finančných prostriedkov na tieto opatrenia je možné hodnotiť v dlhodobom časovom horizonte. Doterajšie výsledky naznačujú postupné zlepšovanie jednotlivých znakov a úžitkových vlastností hospodárskych zvierat.

Šľachtenie a plemenitba hospodárskych zvierat sú jedným zo základných nástrojov zvyšovania úžitkovosti zvierat a kvality živočíšnych produktov. Permanentné zlepšovanie genetického potenciálu je možné len využívaním šľachtiteľských programov opierajúcich sa o precízne a dôsledne vykonávanú kontrolu úžitkovosti. Informácie z kontroly úžitkovosti slúžia chovateľom ku každodennej zooteknickej práci pri selekcii zvierat určených na reprodukciu, tvorbu produkčných skupín, úpravu výživy, ako aj pri nákupe plemenných zvierat alebo plemenného materiálu.

Podpora prezentácie kvalitných potravinárskych výrobkov a výrobkov poľnohospodárskej prvovýroby pôvodom zo SR na výstavách doma a v zahraničí, prispieva k zvyšovaniu záujmu o ne. Takouto podporou sa zvyšuje dopyt po domácich výrobkoch a príjmy producentov.

Trvalo udržateľné hospodárenie v lesoch bolo podporené prostredníctvom osobitných metód manažmentu lesníckych činností v oblastiach NATURA 2000, s cieľom ochrany prírodného prostredia, biodiverzity a území s vysokou prírodnou hodnotou. Ďalšou oblasťou podpory boli lesnícko-environmentálne a klimatické služby a zachovanie lesa. Lesnícko-environmentálna podpora v chránených vtáčích územiach má za cieľ pri naplňaní cieľov stratégie EÚ v oblasti biodiverzity do roku 2020, ochranu vybraných druhov vtákov, ktoré sú ohrozené. Navrhované činnosti, ktorých realizácia je potrebná k dosiahnutiu stanovených cieľov, idú nad rámec príslušných povinných požiadaviek upravujúcich hospodárenie v lesoch. Opatreniami na podporu trvalo udržateľného lesného hospodárstva boli aj investície týkajúce sa infraštruktúry a prístupu k lesnej pôde a podpora prevencie škôd v lesoch spôsobených lesnými požiarimi a prírodnými katastrofami.

PSL je nástrojom štátu, vlastníka, správcu a obhospodarovateľa lesa na trvalo udržateľné obhospodarovanie lesov. V súčasnej dobe sa vyhotovuje PSL pre všetky lesné pozemky na území SR. PSL sa vyhotovuje na obdobie 10 rokov. Efektívnosť poskytnutých finančných prostriedkov na vyhotovenie PSL sa odzrkadľuje v celkovej výmere zariadených lesov a kvalite ich obhospodarovania.

Opatrenia v oblasti rozvoja vidieka boli zamerané na podporu diverzifikácie smerom k nepoľnohospodárskym aktivitám, rozvoj nepoľnohospodárskych aktivít a zvyšovanie vidieckej zamestnanosti. Podporou diverzifikácie k nepoľnohospodárskym činnostiam sa zabezpečí zmiernenie dopadov nepriaznivých trhových vplyvov na poľnohospodárske podniky.

6.3 Ministerstvo práce, sociálnych vecí a rodiny Slovenskej republiky

MPSVR SR v roku 2018 poskytlo štátnu pomoc v celkovej výške 3,95 mil. eur. Zo zdrojov EÚ bolo poskytnutých 0,70 mil. eur, čo predstavuje 17,72 % z celkového objemu štátnej pomoci poskytnutej rezortom.

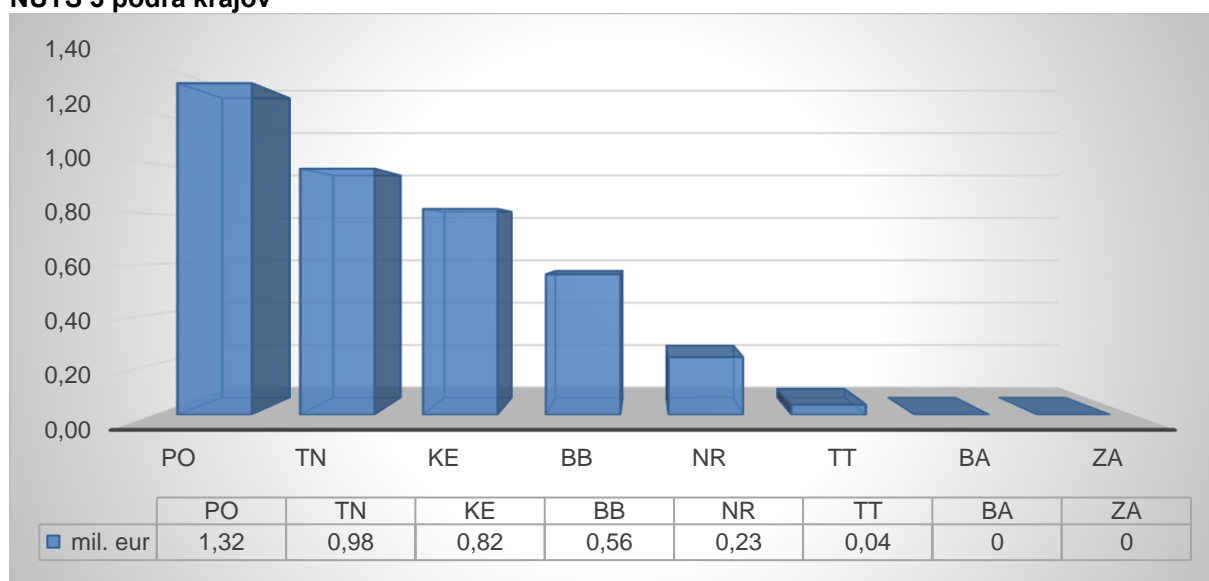
V porovnaní s rokom 2017 sa poskytnutá štátna pomoc v roku 2018 znížila o 4,56 mil. eur, t. j. o 53,58 %.

Percentuálny podiel štátnej pomoci poskytnutej podľa schém štátnej pomoci predstavuje 100 % z celkovej štátnej pomoci poskytnutej rezortom.

Celkový podiel štátnej pomoci poskytnutej MSP v roku 2018 tvoril 26,08 % z celkovej štátnej pomoci poskytnutej rezortom.

Najväčší podiel štátnej pomoci smeroval do Prešovského (v sume 1,32 mil. eur), Trenčianskeho (v sume 0,98 mil. eur) a Košického kraja (v sume 0,82 mil. eur).

Graf č. 9: Rozdelenie celkovej poskytnutej štátnej pomoci v pôsobnosti MPSVR SR na úrovni NUTS 3 podľa krajov



Štátna pomoc v roku 2018 bola poskytnutá 77 príjemcom prostredníctvom nasledovných schém štátnej pomoci:

Číslo schémy	Názov schémy	Čerpaná pomoc v mil. eur	Počet príjemcov
SA.40975 čl. 31	Schéma štátnej pomoci na podporu vzdelávania a pomoci na prijímanie do zamestnania a zamestnávanie znevýhodnených zamestnancov a zamestnancov so zdravotným postihnutím	0,08	1
SA.40975 čl. 32-35	Schéma štátnej pomoci na podporu vzdelávania a pomoci na prijímanie do zamestnania a zamestnávanie znevýhodnených zamestnancov a zamestnancov so zdravotným postihnutím	1,42	62
SA.41768	Zákon č. 561/2007 Z. z. o investičnej pomoci a o zmene a doplnení niektorých zákonov v znení neskorších predpisov	1,20	9
XR 84/2008	Zákon č. 561/2007 Z. z. o investičnej pomoci a o zmene a doplnení niektorých zákonov	1,25	5

Poskytovaná štátna pomoc na podporu vzdelávania zamestnancov napomohla najmä zvýšeniu kvalifikácie zamestnancov, zvýšeniu ich profesionálnych zručností, a tým k zvýšeniu profesionality výkonu zamestnancov a budovaniu ľudských kapacít. Zároveň tak podporila u týchto občanov udržanie sa na trhu práce a uľahčenie vstupu na trh práce v budúcnosti.

V rámci štátnej pomoci na podporu zamestnanosti poskytovanej prostredníctvom aktívnych opatrení na trhu práce boli v skupine MSP najviac podporené malé a stredné podniky, a pomoc smerovala predovšetkým do Prešovského, Košického a Trenčianskeho kraja, naopak v rámci investičnej pomoci boli podporené veľké podniky a následne stredné podniky, kde táto pomoc smerovala najmä do Prešovského a Košického kraja. Pomoc na zamestnanosť bola cieľená na podporu pracovných miest, pomohla predovšetkým k tvorbe a udržaniu nových pracovných miest.

Pomoc na zamestnanosť v rámci investičnej pomoci bola poskytovaná výlučne na vytváranie nových pracovných miest v súvislosti s realizáciou schválených investičných zámerov prijímateľov investičnej pomoci. V rámci schvaľovania poskytnutia investičnej štátnej pomoci, táto bola zameraná aj na plnenie horizontálnych cieľov, a to najmä na regionálny rozvoj, riešenie nezamestnanosti, ochranu životného prostredia, pomoc na výskum, vývoj a inovácie a i. Poskytovanie investičnej štátnej pomoci sa sústreďuje najmä na odvetvia, regióny a podniky, ktoré realizujú svoje aktivity s vyššou pridanou hodnotou. Štátna pomoc je podmienená povinnosťou zachovať počet vytvorených nových pracovných miest a obsadenie týchto miest zamestnancami najmenej päť rokov odo dňa vytvorenia a prvého obsadenia pracovného miesta, čo je snahou stabilizovať regionálnu zamestnanosť v danom regióne.

6.4 Ministerstvo životného prostredia Slovenskej republiky

MŽP SR v roku 2018 poskytlo štátnu pomoc v celkovej výške 56,50 mil. eur. Zo zdrojov EÚ bolo poskytnutých 53,60 mil. eur, čo predstavuje 94,87 % z celkového objemu štátnej pomoci poskytnutej rezortom.

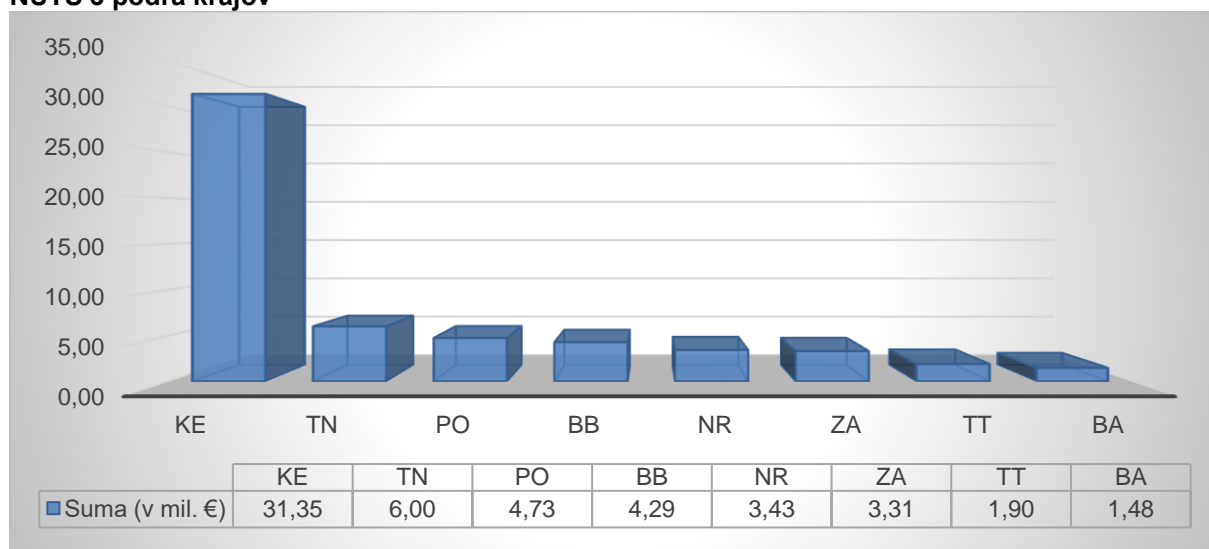
V porovnaní s rokom 2017 sa objem poskytnutej štátnej pomoci zvýšil o 52,69 mil. eur, t. j. takmer 15-násobne. Dôvodom výrazného nárastu čerpania poskytnutej štátnej pomoci v porovnaní s rokom 2017 je spustenie realizácie (a následné čerpanie pomoci) v jednotlivých oblastiach podpory OP KŽP.

Percentuálny podiel štátnej pomoci poskytnutej podľa schém štátnej pomoci v pôsobnosti MŽP SR predstavuje 100 % z celkovej štátnej pomoci poskytnutej rezortom.

Celkový podiel štátnej pomoci poskytnutej MSP v roku 2018 tvoril 0,95 % z celkovej poskytnutej štátnej pomoci poskytnutej rezortom.

Najväčší podiel štátnej pomoci smeroval do Košického kraja (v sume 31,35 mil. eur), Trenčianskeho kraja (v sume 6,00 mil. eur) a Prešovského kraja (v sume 4,73 mil. eur).

Graf č. 10: Rozdelenie celkovej poskytnutej štátnej pomoci v pôsobnosti MŽP SR na úrovni NUTS 3 podľa krajov



Štátna pomoc v roku 2018 bola poskytnutá 63 príjemcom prostredníctvom nasledovných schém štátnej pomoci:

Číslo schémy	Názov schémy	Čerpaná pomoc v mil. eur	Počet príjemcov
SA.42133	Schéma štátnej pomoci na ochranu životného prostredia v oblasti znižovania znečisťovania ovzdušia a zlepšenia jeho kvality pre programové obdobie 2014 – 2020	19,97	2
SA.44980	Schéma štátnej pomoci na miestne infraštruktúry v oblasti nakladania s komunálnymi odpadmi pre programové obdobie 2014 – 2020 skupinová výnimka	17,03	43

SA.45618	Schéma štátnej pomoci na ochranu životného prostredia v oblasti znižovania znečisťovania ovzdušia a zlepšenia jeho kvality pre programové obdobie 2014 – 2020 – skupinová výnimka v znení dodatku č. 1	7,22	2
SA.46274	Schéma regionálnej investičnej pomoci v oblasti odpadového hospodárstva pre programové obdobie 2014 – 2020	1,10	7
SA.47155	Schéma štátnej pomoci na podporu výstavby, rekonštrukcie a modernizácie rozvodov tepla	11,18	9

V rámci OP KŽP sa na úrovni projektov sleduje súbor merateľných ukazovateľov a to ukazovateľov v oblasti ochrany ovzdušia a odpadového hospodárstva a v oblasti výstavby, rekonštrukcie a modernizácie rozvodov tepla. Nižšie uvádzame merateľné ukazovatele, ktoré sú relevantné v rámci vyššie uvedených schém štátnej pomoci.

Projekty, na realizáciu ktorých bola v sledovanom období poskytnutá štátna pomoc v oblasti ochrany ovzdušia (schémy č. SA.42133 a č. SA.43368) by mali po úspešnom zrealizovaní prispieť k zníženiu produkcie emisií.

Pri schéme č. SA.42133:

- SO₂ o 238 kg,
- NO_x o 32 890 kg,
- PM 2,5 o 863 471 kg a
- PM 10 o 1 407 745 kg.

Pri schéme č. SA.43368:

- PM 2,5 o 57 927 kg a
- PM 10 o 97 481 kg.

Projekty, na realizáciu ktorých bola v sledovanom období poskytnutá štátna pomoc v oblasti odpadového hospodárstva (schéma č. SA.44980), by mali po úspešnom zrealizovaní prispieť k zvýšeniu kapacity pre:

- zhodnocovanie biologicky rozložiteľných komunálnych odpadov o 38 066 t,
- triedený zber komunálnych odpadov o 14 515 t.

Projekty, na realizáciu ktorých bola v sledovanom období poskytnutá štátna pomoc v oblasti výstavby, rekonštrukcie a modernizácii rozvodov tepla (schéma č. SA.47155) by mali prispieť k ročnému zníženiu emisií CO₂ v objeme 16 194 t.

V nadväznosti na všetky uvedené schémy už boli vyhlásené výzvy na predkladanie žiadostí o poskytnutie NFP. Žiadosti predložené v priebehu roka 2018 spolu s tými, ktoré budú predložené v priebehu roka 2019 (v rámci vyhlásených výziev) vytvárajú predpoklad pre pokračovanie rastu čerpania štátnej pomoci v priebehu roka 2019.

6.5 Ministerstvo obrany Slovenskej republiky

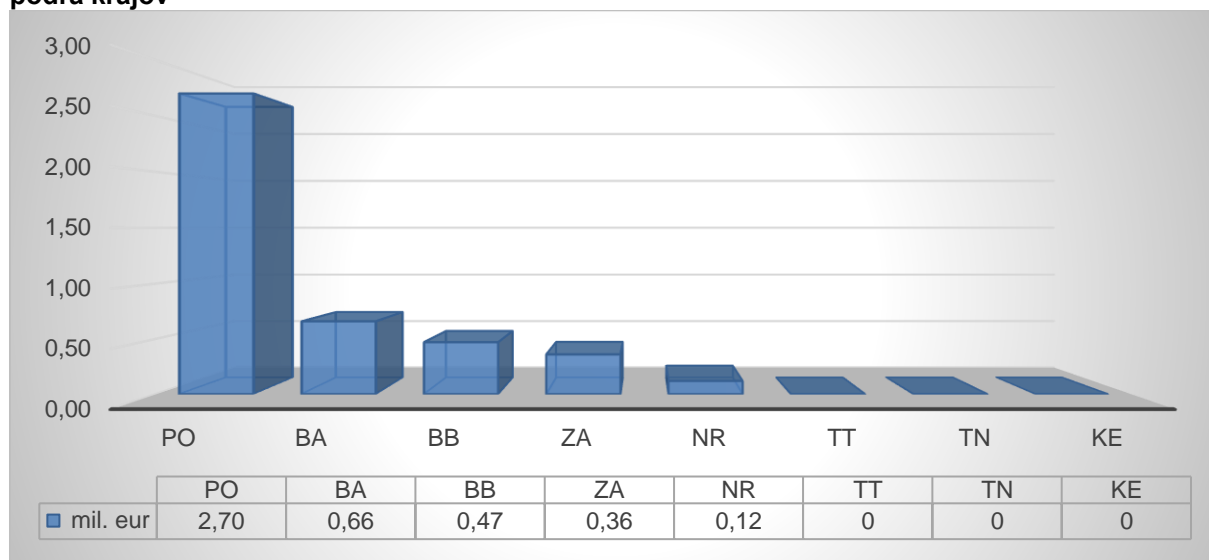
MO SR v roku 2018 poskytlo štátnu pomoc v celkovej výške 4,31 mil. eur. V porovnaní s rokom 2017 sa poskytnutá štátna pomoc zvýšila o 1,90 mil. eur, t. j. o 78,84 %. Podiel fondov EÚ predstavuje 0 %.

Percentuálny podiel štátnej pomoci poskytnutej podľa schém štátnej pomoci v pôsobnosti MO SR predstavuje 100 % z celkovej štátnej pomoci poskytnutej rezortom.

Celkový podiel štátnej pomoci poskytnutej MSP v roku 2018 tvoril 100 % z celkovej štátnej pomoci poskytnutej rezortom.

Najväčší podiel štátnej pomoci smeroval do Prešovského kraja (v sume 2,70 mil. eur), Bratislavského kraja (v sume 0,66 mil. eur) a Banskobystrického kraja (v sume 0,47 mil. eur).

Graf č. : Rozdelenie celkovej poskytnutej štátnej pomoci v pôsobnosti MO SR na úrovni NUTS 3 podľa krajov



Štátna pomoc v roku 2018 bola poskytnutá 1 príjemcovi prostredníctvom nasledovnej schémy štátnej pomoci:

Číslo schémy	Názov schémy	Čerpaná pomoc v mil. eur	Počet príjemcov
SA.49563	Schéma štátnej pomoci na obnovu a udržanie potenciálu lesného hospodárstva vo vojenských obvodoch a na územiach slúžiacich na zabezpečenie úloh obrany štátu v pôsobnosti MO SR	4,31	1

Štátna pomoc bola zameraná na:

- úhradu nákladov na vypracovanie a realizáciu ekologických projektov a programov starostlivosti o lesy,
- úhradu nákladov na údržbu protipožiarnych pásov a odstránenie náletových drevín a krov,

- úhradu nákladov na rekultivačné opatrenia,
- úhradu nákladov na činnosti smerujúce k dosiahnutiu a udržaniu ekologickej stability a priaznivého stavu životného prostredia v lesoch v správe VLM SR, š. p. a v lesoch vojenského obvodu Záhorie a Lešť,
- úhradu nákladov na zníženie rizika erózie, zvyšovanie absorpčného potenciálu a posilnenie vodohospodárskej funkcie prostredníctvom Programov starostlivosti o les nachádzajúcich sa na LC Podolíne, Jabloňové, Bažantnica a Ľubica,
- úhradu nákladov na výstavbu a rekonštrukciu prístupových komunikácií,
- úhradu nákladov na trvalo udržateľne hospodárenie v lesoch v správe VLM SR, š. p. týkajúce sa mladých lesných porastov nie starších ako 7 rokov, ktoré vznikli po náhodnej ťažbe, sú obhospodarované podľa programu starostlivosti o les a sú zabezpečené.

6.6 Ministerstvo školstva, vedy, výskumu a športu Slovenskej republiky

MŠVVaŠ SR v roku 2018 poskytlo štátnu pomoc v celkovej výške 19,03 mil. eur. Podiel fondov EÚ predstavuje 0 %.

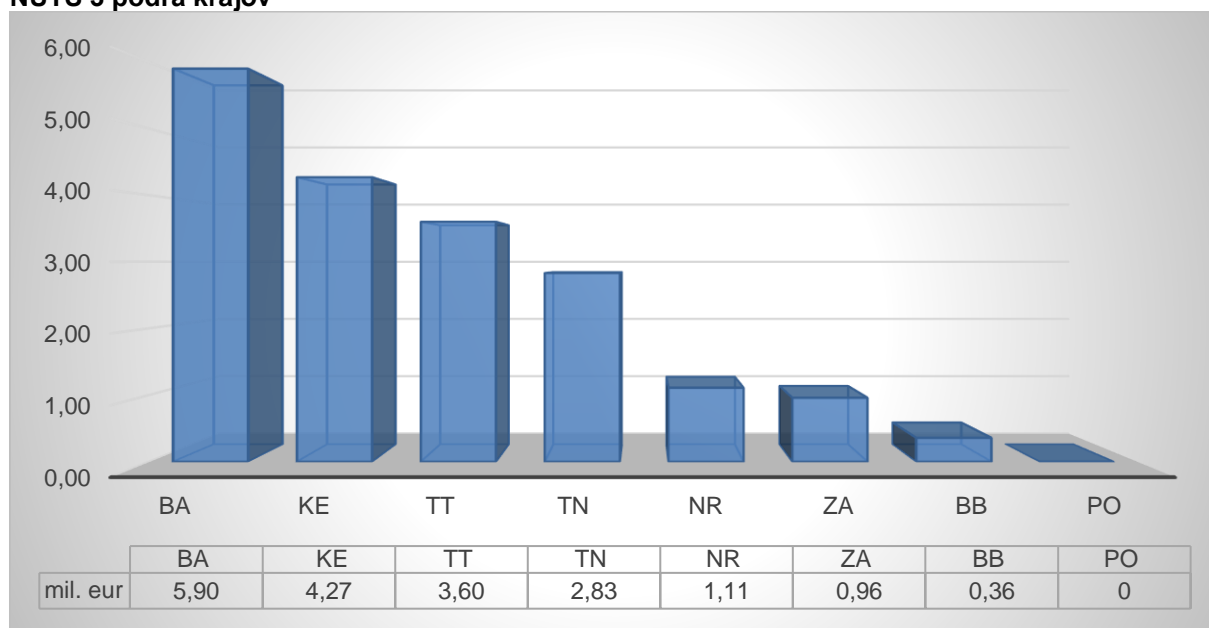
V porovnaní s rokom 2017 sa poskytnutá štátna pomoc znížila o 12,36 mil. eur, t. j. o 39,38%.

Percentuálny podiel štátnej pomoci poskytnutej podľa schém štátnej pomoci v pôsobnosti MŠVVaŠ SR predstavuje 85,55 % z celkovej poskytnutej štátnej pomoci.

Celkový podiel štátnej pomoci poskytnutej v roku 2018 MSP tvoril 16,48 mil. eur, t. j. 86,60 % z celkovej štátnej pomoci poskytnutej MŠVVaŠ SR.

Najväčší podiel štátnej pomoci smeroval do Bratislavského kraja (5,90 mil. eur), Košického kraja (4,27 mil. eur) a Trnavského kraja (3,60 mil. eur).

Graf č. 12: Rozdelenie celkovej poskytnutej štátnej pomoci v pôsobnosti MŠVVaŠ SR na úrovni NUTS 3 podľa krajov



Štátna pomoc v roku 2018 bola poskytnutá 33 príjemcom prostredníctvom nasledovnej schémy štátnej pomoci:

Číslo schémy	Názov schémy	Čerpaná pomoc v mil. eur	Počet príjemcov
X 946/2009	Zákon č. 185/2009 Z. z. o stimuloch pre výskum a vývoj a o doplnení zákona č. 595/2003 Z. z. o dani z príjmov v znení neskorších predpisov	16,28	33

Ad hoc štátna pomoc bola v roku 2018 poskytnutá 4 príjemcom:

Číslo pomoci ad hoc	Názov opatrenia	Čerpaná pomoc v mil. eur	Počet príjemcov
SA.52023	Modernizácia a rekonštrukcia infraštruktúry národného významu – Zimný štadión Ondreja Nepelu v Bratislave	0,5	1
SA.52024	Modernizácia a rekonštrukcia infraštruktúry národného významu – Zimný štadión Steel Aréna v Košiciach	0,5	1
SA.52335	Rozvoj a dobudovanie infraštruktúry v Národnom biatlonovom centre v Osrblí	0,25	1
SA.51744	Projekt rekonštrukcie MOL Arény	1,5	1

Podľa zákona č. 185/2009 Z. z. o stimuloch pre výskum a vývoj a o doplnení zákona 595/2003 Z. z. o dani z príjmov v znení neskorších predpisov (X 946/2009) bola poskytnutá štátna pomoc 33 prijímateľom v celkovej výške 16,28 mil. eur. Efektívnosť poskytnutej štátnej pomoci bude možné vyhodnotiť po uplynutí 5 rokov od ukončenia projektu.

Pre oblasť športu bola poskytnutá ad hoc štátna pomoc vo výške 2,75 mil. eur podľa zákona č. 440/2015 Z. z. o športe a o zmene a doplnení niektorých zákonov v znení neskorších predpisov na 4 projekty:

- Modernizácia a rekonštrukcia infraštruktúry národného významu – Zimný štadión Ondreja Nepelu v Bratislave (č. SA.52023) na základe uznesenia vlády SR č. 108 zo 14. marca 2018 bol v súvislosti s organizovaním Majstrovstiev sveta v ľadovom hokeji v roku 2019 v SR poskytnutý v roku 2018 príspevok na národný športový projekt „Výstavba, modernizácia a rekonštrukcia športovej infraštruktúry národného významu“ v celkovej výške 0,5 mil. eur zo štátneho rozpočtu.
- Modernizácia a rekonštrukcia infraštruktúry národného významu – Zimný štadión Steel Aréna v Košiciach (č. SA.52024) na základe uznesenia vlády SR č. 108 zo 14. marca 2018 bol v súvislosti s organizovaním Majstrovstiev sveta v ľadovom hokeji v roku 2019 v SR poskytnutý v roku 2018 príspevok na národný športový projekt „Výstavba, modernizácia a rekonštrukcia športovej infraštruktúry národného významu“ v celkovej výške 0,5 mil. eur zo štátneho rozpočtu.
- Rozvoj a dobudovanie infraštruktúry v Národnom biatlonovom centre v Osrblí (č. SA.52335) na základe uznesenia vlády SR č. 108 zo 14. marca 2018 bol v roku 2018 poskytnutý príspevok pre Slovenský zväz biatlonu v sume 0,25 mil. eur zo štátneho rozpočtu na projekt „Výstavba, modernizácia a rekonštrukcia

športovej infraštruktúry národného významu“ na rozvoj a dobudovanie infraštruktúry v Národnom biatlonovom centre v Osrblí.

- Projekt rekonštrukcie MOL Arény (č. SA.51744) na základe uznesenia vlády SR č. 353 z 24. júla 2017 k materiálu „Výstavba, modernizácia a rekonštrukcia športovej infraštruktúry národného významu“ boli v roku 2018 poskytnuté finančné prostriedky v sume 1,50 mil. eur prostredníctvom Slovenského futbalového zväzu na rekonštrukciu futbalového štadióna FC DAC 1904 v Dunajskej Strede.

Čerpanie poskytnutých finančných prostriedkov je podľa zmlúv o poskytnutí finančných prostriedkov, uzatvorených medzi MŠVVaŠ SR a príjemcami finančných prostriedkov, určené pri každom projekte do 31. decembra 2019. Vzhľadom na to, že projekty ešte neboli dokončené, nie je v správe možné jednoznačne vyhodnotiť efektívnosť poskytnutej ad hoc štátnej pomoci. Priebežne však možno hodnotiť všetky 4 projekty za úspešné, a to najmä z hľadiska využitia objektov na účely športovej reprezentácie. V máji 2019 sa v objekte Zimného štadióna Ondreja Nepelu v Bratislave a košickej Steel Arény budú konať Majstrovstvá sveta v ľadovom hokeji, v Národnom biatlonovom centre v Osrblí sa v januári 2019 konali o. i. Majstrovstvá sveta juniorov a mládeže v biatlone a na štadióne FC DAC Dunajská Streda sa okrem zápasov najvyššej národnej futbalovej ligy konajú aj ďalšie športové a kultúrne podujatia. Samozrejme, okrem využitia objektov pre potreby športovej reprezentácie, sú tieto športové zariadenia využívané aj na športovanie širokej verejnosti, vrátane detí a mládeže.

Zadefinované merateľné ukazovatele sú nastavené tak, aby bolo možné posúdiť výsledky, aké sa dosiahli poskytnutím ad hoc štátnej pomoci a jednotlivé náklady na mernú jednotku:

- zvýšenie počtu športujúcej verejnosti so zreteľom na deti a mládež,
- vyššia kvalita najmä futbalových a hokejových zápasov, ale aj ďalších športových súťaží,
- vyššia kvalita a bezpečnosť počas športových a kultúrnych podujatí.

6.7 Ministerstvo kultúry Slovenskej republiky

MK SR v roku 2018 poskytlo štátnu pomoc v celkovej výške 0,04 mil. eur. Podiel finančných prostriedkov EÚ predstavuje 0 %.

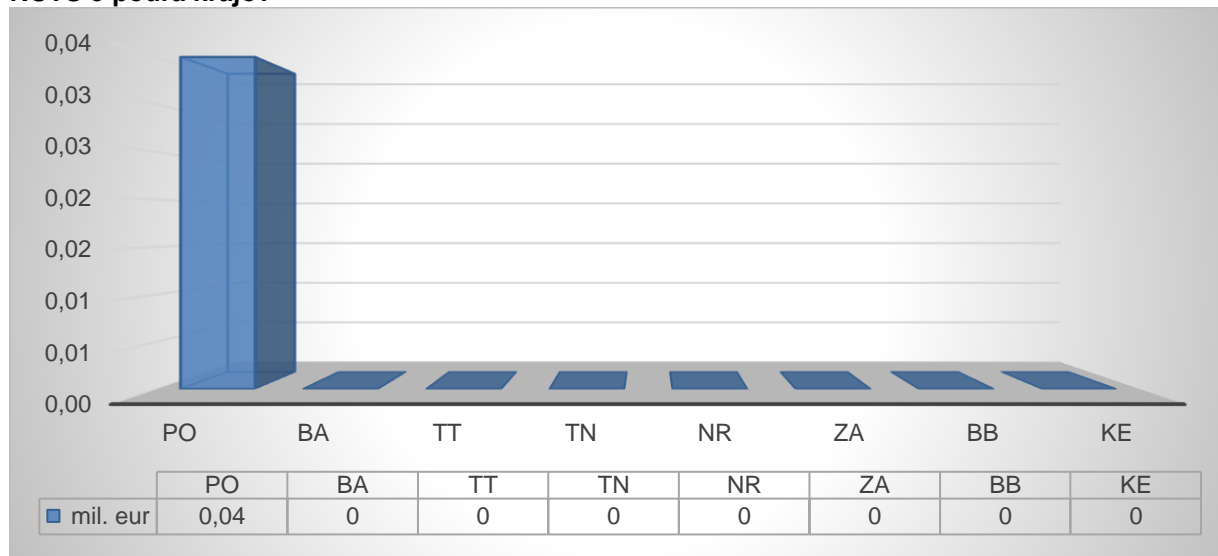
MK SR začalo poskytovať štátnu pomoc až v roku 2018, preto nie je možné uviesť porovnanie poskytnutej štátnej pomoci s predchádzajúcimi rokmi.

Percentuálny podiel štátnej pomoci poskytnutej podľa schém štátnej pomoci v pôsobnosti MK SR predstavuje 100 % z celkovej štátnej pomoci poskytnutej rezortom.

Celkový podiel štátnej pomoci poskytnutej MSP v roku 2018 tvoril 100 % z celkovej štátnej pomoci poskytnutej rezortom.

MK SR poskytlo štátnu pomoc len v Prešovskom kraji, a to vo výške 0,04 mil. eur.

Graf č. 13: Rozdelenie celkovej poskytnutej štátnej pomoci v pôsobnosti MK SR na úrovni NUTS 3 podľa krajov



Štátna pomoc v roku 2018 bola poskytnutá 1 príjemcovi prostredníctvom nasledovnej schémy štátnej pomoci:

Číslo schémy	Názov schémy	Čerpaná pomoc v mil. eur	Počet príjemcov
SA.49616	Schéma štátnej pomoci pre aktivity v oblasti ochrany, obnovy a rozvoja kultúrneho dedičstva	0,04	1

Štátna pomoc poskytnutá prostredníctvom schémy štátnej pomoci pre aktivity v oblasti ochrany, obnovy a rozvoja kultúrneho dedičstva bola zameraná na:

- podporu projektov systematického prístupu k ochrane kultúrnych pamiatok, prípravy a realizácie obnovy a reštaurovania kultúrnych pamiatok, ich komplexnej rekonštrukcie a modernizácie za účelom prezentácie využitia kultúrnych pamiatok v súlade s ich pamiatkovými hodnotami,
- podporu projektov systematického prístupu k ochrane kultúrnych pamiatok v lokalitách, ktoré sú zapísané v Zozname svetového kultúrneho dedičstva UNESCO – príprava a realizácia ich obnovy, reštaurovania a regenerácie, ich komplexnej rekonštrukcie a modernizácie za účelom prezentácie a využitia kultúrnych pamiatok v rámci pamiatkových území v súlade s ich pamiatkovými hodnotami,
- podporu obnovy a konzervácie kultúrnych pamiatok – rozsiahlych architektonických areálov v kritickom stavebno-technickom stave, zachovaných v podobe torzálnej architektúry a terénnych úprav a prístupových komunikácií v ich okolí. Do tejto kategórie sa zaraďujú hradné ruiny, mestské a iné opevnenia, pevnostné systémy, kaštiele a ďalšie rozsiahle komplexy. Zároveň je cieľom podprogramu aj podpora obnovy historických parkov a záhrad.

6.8 Ministerstvo financií Slovenskej republiky

MF SR v roku 2018 poskytlo štátnu pomoc v celkovej výške 7,57 mil. eur. Podiel finančných prostriedkov EÚ predstavuje 0 %.

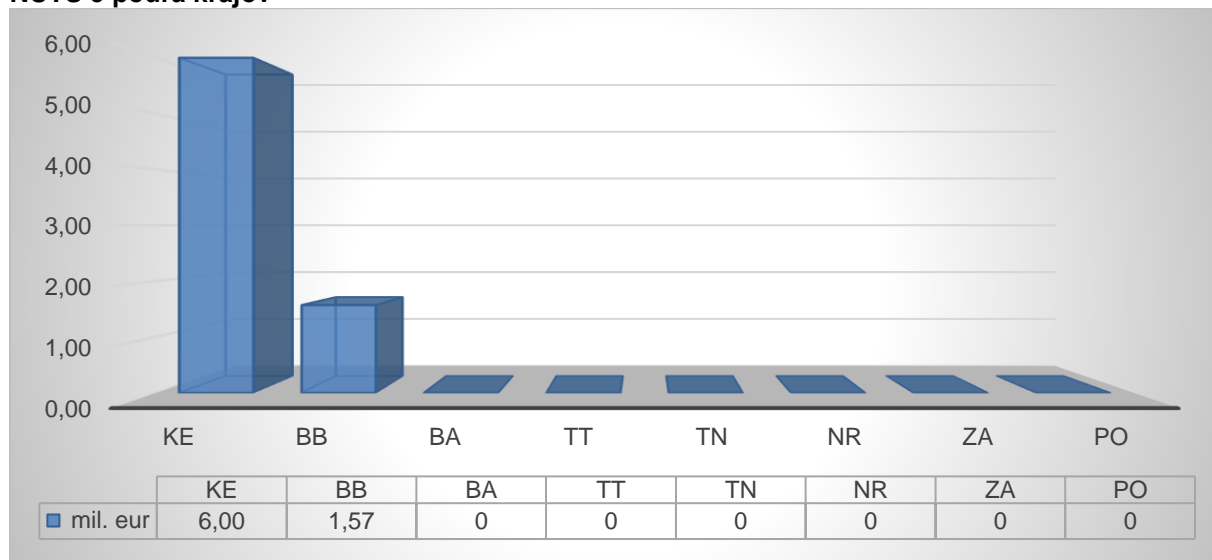
MF SR začalo poskytovať štátnu pomoc až v roku 2018, preto nie je možné uviesť porovnanie poskytnutej štátnej pomoci s predchádzajúcimi rokmi.

Percentuálny podiel štátnej pomoci poskytnutej podľa schém štátnej pomoci v pôsobnosti MF SR predstavuje 0 % z celkovej štátnej pomoci poskytnutej rezortom, štátna pomoc bola poskytnutá ako pomoc ad hoc.

Celkový podiel štátnej pomoci poskytnutej MSP v roku 2018 tvoril 0 % z celkovej štátnej pomoci poskytnutej rezortom.

Najväčší podiel štátnej pomoci smeroval do Košického kraja (v sume 6,00 mil. eur) a Banskobystrického kraja (v sume 1,57 mil. eur).

Graf č. 14: Rozdelenie celkovej poskytnutej štátnej pomoci v pôsobnosti MF SR na úrovni NUTS 3 podľa krajov



Ad hoc štátna pomoc bola v roku 2018 poskytnutá 2 príjemcom:

Číslo pomoci ad hoc	Názov opatrenia	Čerpaná pomoc v mil. eur	Počet príjemcov
SA.52507	Revitalizácia a prestavba Zimného štadióna Banská Bystrica	1,57	1
SA.50394	Poskytnutie štátnej pomoci NTC Košice, a. s., v nadväznosti na uznesenie vlády č. 183/2017	6	1

Dosiahnuté výsledky bude možné posúdiť až po ukončení realizácie podporených projektov a zavedení jednotlivých športových infraštruktúr do prevádzky. Očakáva sa, že prínos poskytnutej štátnej pomoci sa prejaví v rozvoji športových zručností profesionálnych i amatérskych športovcov, v raste návštevnosti príslušných miest, zvýšeným počtom organizovaných športových podujatí a pod.

Merateľné ukazovatele a mieru efektívnosti poskytnutej štátnej pomoci v súčasnosti nie je možné vyhodnotiť, nakoľko projekty ešte nie sú ukončené.

6.9 Orgány finančnej správy

Daňové úrady

Daňové úrady v roku 2018 poskytli štátnu pomoc v celkovej výške 17,81 mil. eur. Podiel fondov EÚ predstavuje 0 %.

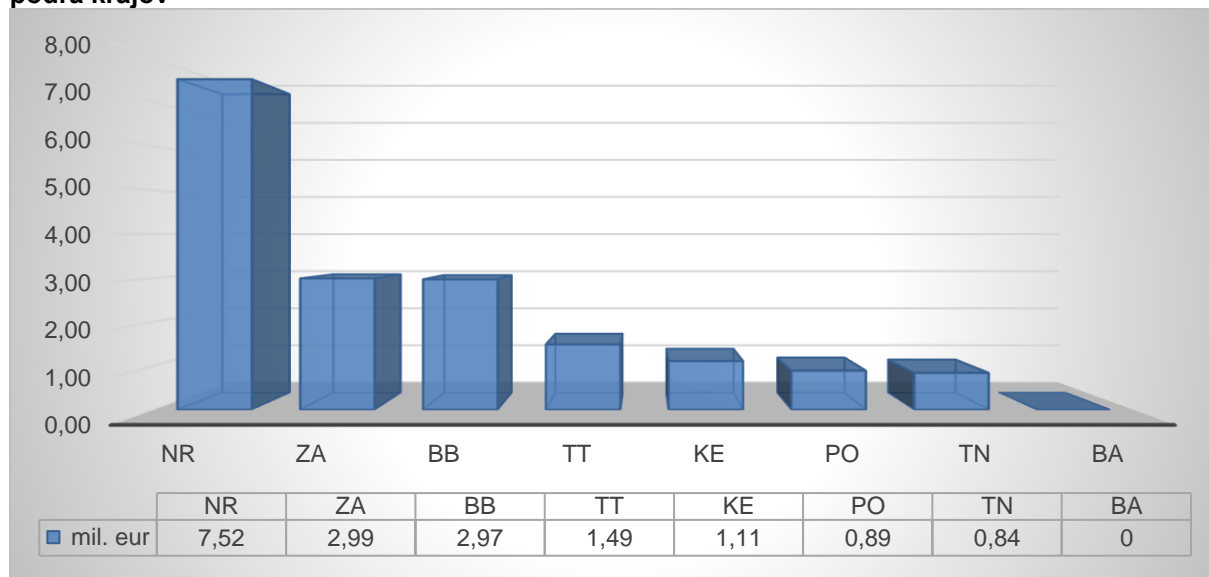
V porovnaní s rokom 2017 sa poskytnutá štátna pomoc znížila o 13,74 mil. eur, t. j. o 43,55 %.

Percentuálny podiel štátnej pomoci poskytnutej podľa schém štátnej pomoci v pôsobnosti daňových úradov predstavuje 97,75 % z celkovej poskytnutej štátnej pomoci.

Celkový podiel štátnej pomoci poskytnutej MSP v roku 2018 tvoril 1,74 % z celkovej poskytnutej štátnej pomoci v pôsobnosti daňových úradov.

Najväčší podiel štátnej pomoci smeroval do Nitrianskeho kraja (v sume 7,52 mil. eur), Žilinského kraja (v sume 2,99 mil. eur) a Banskobystrického kraja (v sume 2,97 mil. eur).

Graf č. 15: Rozdelenie celkovej poskytnutej štátnej pomoci v pôsobnosti DÚ na úrovni NUTS 3 podľa krajov



Štátna pomoc v roku 2018 bola poskytnutá 33 príjemcom prostredníctvom nasledovnej schémy štátnej pomoci:

Číslo schémy	Názov schémy	Čerpaná pomoc v mil. eur	Počet príjemcov
XR 84/2008	Zákon č. 561/2007 Z. z. o investičnej pomoci a o zmene a doplnení niektorých zákonov	17,41	33

Ad hoc štátna pomoc bola v roku 2018 poskytnutá 1 príjemcovi:

Číslo pomoci ad hoc	Názov opatrenia	Čerpaná pomoc v mil. eur	Počet príjemcov
SK 38 2003	Bekaert Slovakia, s.r.o., Sládkovičovo	0,40	1

V porovnaní s predchádzajúcim rokom klesla výška čerpanej štátnej pomoci na daňových úradoch v absolútnom vyjadrení o 13,74 mil. eur, pričom celkový počet príjemcov bol o jedného viac ako v predchádzajúcom roku (33 príjemcov v roku 2017, 34 príjemcov v roku 2018). Výrazný pokles čerpanej štátnej pomoci v porovnaní s predchádzajúcim rokom je možné zdôvodniť tým, že v roku 2017 dočerpali štátnu pomoc formou investičnej pomoci štyria príjemcovia v celkovej sume 18,74 mil. eur. V roku 2018 bol vyšší počet príjemcov štátnej pomoci, ale s nižšou sumou úľavy na dani z príjmov pripadajúcou na jedného príjemcu.

U spoločností, ktoré mali schválené čerpanie štátnej pomoci podľa § 35a zákona o daniach z príjmov, postupne dobieha čerpanie štátnej pomoci, pričom prevažná väčšina príjemcov má toto čerpanie už ukončené.

Štátna pomoc, ktorú v roku 2018 poskytli daňové úrady, bola plne čerpaná formou úľavy na dani z príjmov právnických osôb, ktorú si príjemca uplatňuje v daňovom priznaní k dani z príjmov právnických osôb. Nárok na úľavu na dani z príjmov formou investičnej pomoci si môže uplatniť daňovník do výšky pomoci schválenej v príslušnom rozhodnutí, za predpokladu splnenia ostatných zákonných podmienok. Čerpanie úľavy na dani z príjmov je rozložené na viac rokov, až do uplynutia zákonom stanovenej doby čerpania, resp. dočerpania schválenej výšky štátnej pomoci. Preto pre oblasť čerpania úľav na dani z príjmov nie je možné stanoviť jednotný merateľný ukazovateľ na posúdenie výsledkov dosiahnutých poskytnutím štátnej pomoci v danom roku. Je zrejmé, že poskytnutá štátna pomoc pozitívne ovplyvňuje hospodársky rozvoj jednotlivých regiónov, rozšírenie výroby a zvýšenie počtu pracovných miest v regiónoch. Zároveň sú na výrobcu, ktorý je príjemcom štátnej pomoci formou úľavy na dani z príjmov, naviazaní ďalší dodávatelia, čím je opäť podporený hospodársky rozvoj príslušného regiónu. Spoločnosti čerpajúce štátnu pomoc neodvedú v danom roku vyčíslenú daň z príjmov právnických osôb v plnej výške vzhľadom na skutočnosť, že si uplatňujú úľavu na dani do výšky dane pripadajúcej na pomernú časť základu dane. Uhrádzajú tiež daň z príjmov zo závislej činnosti a odvody (odvody poistného na dôchodkové zabezpečenie, nemocenské a zdravotné poistenie).

Z hľadiska efektívnosti štátnej pomoci prispela poskytnutá štátna pomoc k hospodárskemu rozvoju jednotlivých regiónov, k rozšíreniu a modernizácii výroby a zvýšeniu počtu pracovných miest v regiónoch. Poskytnutá štátna pomoc formou úľavy na dani z príjmov vytvára priestor pre znižovanie regionálnych rozdielov v rámci SR a zabezpečenie udržateľného hospodárskeho rozvoja a konkurencieschopnosti SR v globálnom priestore.

V roku 2018 nevykonali daňové úrady kontrolu štátnej pomoci podľa ustanovenia § 14 zákona o štátnej pomoci vzhľadom na to, že prioritou bol výkon kontrol v súlade s akčným plánom boja proti daňovým podvodom.

Colné úrady

Colné úrady v roku 2018 poskytli štátnu pomoc v celkovej výške 126,30 mil. eur. Podiel fondov EÚ predstavuje 0 %.

V porovnaní s rokom 2017 sa poskytnutá štátna pomoc zvýšila o 73,01 mil. eur, t. j. o 137,01 %.

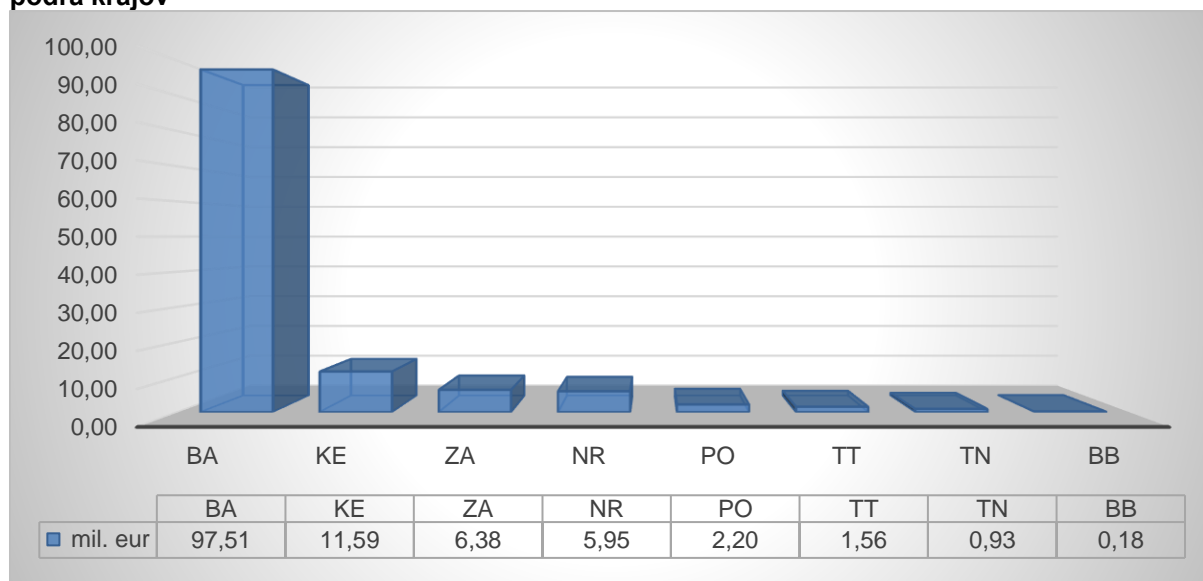
Tento celkový vyšší nárast štátnej pomoci spočíva v poskytnutí podľa novej schémy štátnej pomoci č. SA.49509 (2017/N) (sektor biopalív), kde značný nárast je zaznamenaný u viacerých poskytovateľov tejto štátnej pomoci podľa príslušných krajov. Nepatrné zvýšenie bolo zaznamenané aj pri poskytnutej štátnej pomoci podľa schémy štátnej pomoci č. NN 63/2009 (sektor elektriny, zemného plynu a uhlia).

Percentuálny podiel štátnej pomoci poskytnutej colnými úradmi podľa schém štátnej pomoci predstavuje 100 % z celkovej poskytnutej štátnej pomoci.

Celkový podiel štátnej pomoci poskytnutej MSP v roku 2018 tvoril 7,26 % z celkovej poskytnutej štátnej pomoci v pôsobnosti colných úradov.

Najväčší podiel štátnej pomoci smeroval do Bratislavského kraja (v sume 97,51 mil. eur), Košického kraja (v sume 11,59 mil. eur) a Žilinského kraja (v sume 6,38 mil. eur).

Graf č. 16: Rozdelenie celkovej poskytnutej štátnej pomoci v pôsobnosti CÚ na úrovni NUTS 3 podľa krajov



Štátna pomoc v roku 2018 bola poskytnutá 268 príjemcom prostredníctvom nasledovných schém štátnej pomoci:

Číslo schémy	Názov schémy	Čerpaná pomoc v mil. eur	Počet príjemcov
NN 63/2009	Daňové zvýhodnenie uplatňované na elektrinu, uhlie a zemný plyn podľa smernice Rady 2003/96/ES o reštrukturalizácii právneho rámca	44,61	241

	spoločenstva pre zdaňovanie energetických výrobkov a elektriny		
SA.49509	Daňové zvýhodnenie biopalív	81,62	21
SA.46046	Oslobodenie od spotrebnej dane používané pri vnútrozemskej vodnej doprave	0,07	6

Vyhodnotenie prínosu poskytnutej štátnej pomoci možno vidieť vo zvýšení podielu výroby elektriny z obnoviteľných zdrojov a účinnejšej výroby elektriny v zariadeniach na kombinovanú výrobu elektriny a tepla, ďalej v znížení nákladov na výrobu tepla a elektriny a v nepatrnej miere aj v znížení nákladov na prevádzku v sektore dopravy, čo môže vplývať na zvýšenie jej konkurencieschopnosti. Tieto opatrenia majú prispievať k dodržiavaniu záväzkov SR vyplývajúcich z členstva v EÚ.

Colné úrady aj v roku 2018 evidovali a registrovali žiadateľov a príjemcov, vydávali povolenia na odber elektriny, uhlia, zemného plynu oslobodeného od dane a pod. a vykonávali daňové kontroly na jednotlivé druhy spotrebných daní. Z uvedených zistení vyplýva, že inštitút štátnej pomoci je právnymi subjektmi využívaný a plní svoj účel. Colné orgány zároveň sledujú a kontrolujú dodržiavanie zákonných podmienok vyplývajúcich z príslušných zákonov o spotrebných daniach. Colné orgány budú aj naďalej monitorovať v daných obdobiach poskytovanie štátnej pomoci v jednotlivých sektoroch a kontrolovať jej riadne využívanie príjemcami. Znížením daňového zaťaženia je možné ušetriť finančné prostriedky použiť na ďalšie investovanie do materiálnych a ľudských zdrojov, do obnovy výrobných a technologických kapacít, čím je možné dosiahnuť ich vyššiu finančnú návratnosť, čo sa v konečnom dôsledku premietne do ďalších príjmov v oblasti spotrebných daní.

6.10 Úrad vlády Slovenskej republiky

ÚV SR v roku 2018 poskytol štátnu pomoc v celkovej výške 1,75 mil. eur. Podiel fondov EÚ predstavuje 0 %.

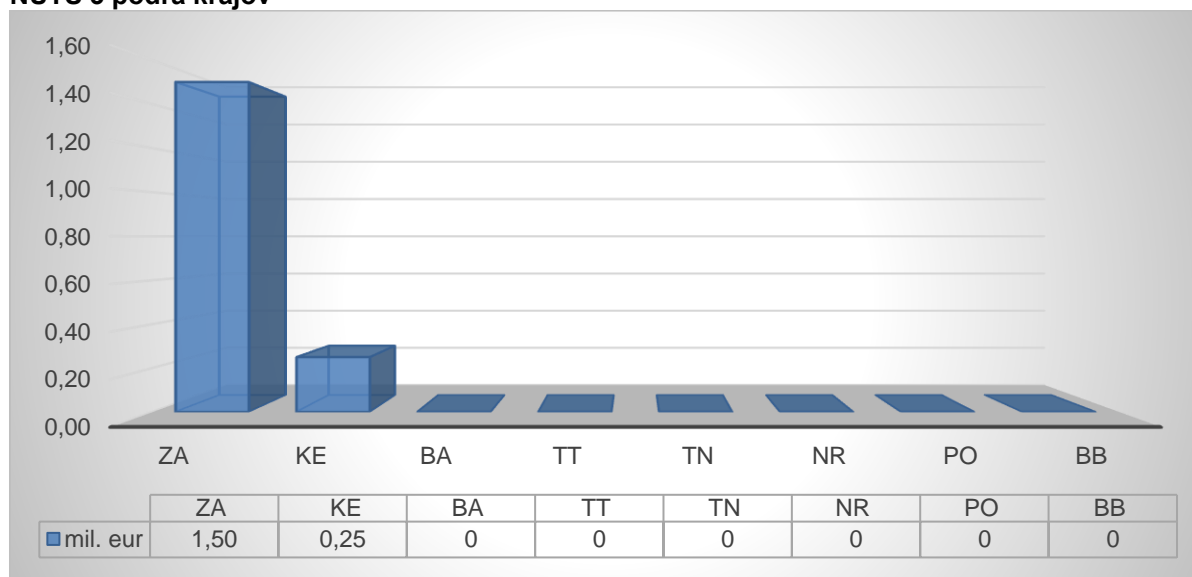
V porovnaní s rokom 2017 sa poskytnutá štátna pomoc znížila o 2,4 mil. eur, t. j. o 57,83 %. Dôvodom výrazného poklesu celkovej výšky štátnej pomoci oproti roku 2017 je ukončenie obdobia oprávnenosti výdavkov v rámci Finančného mechanizmu Európskeho hospodárskeho priestoru (FM EHP) a Nórskeho finančného mechanizmu (NFM) a v rámci programu Kultúra národnostných menšín.

Percentuálny podiel štátnej pomoci poskytnutej podľa schém štátnej pomoci v pôsobnosti ÚV SR predstavuje 0 % z celkovej poskytnutej štátnej pomoci, štátna pomoc bola poskytnutá ako pomoc ad hoc.

Celkový podiel štátnej pomoci poskytnutej MSP v roku 2018 tvoril 14,29 % z celkovej poskytnutej štátnej pomoci v pôsobnosti ÚV SR.

Štátna pomoc smerovala len do Žilinského kraja (1,50 mil. eur) a Košického kraja (0,25 mil. eur).

Graf 17: Rozdelenie celkovej poskytnutej štátnej pomoci v pôsobnosti ÚV SR na úrovni NUTS 3 podľa krajov



ÚV SR poskytol v roku 2018 ad hoc štátnu pomoc 2 príjemcom:

Číslo pomoci ad hoc	Názov opatrenia	Čerpaná pomoc v mil. eur	Počet príjemcov
SA.52048 (2018/XA)	Poskytnutie štátnej pomoci ad hoc pre Poľnohospodárske družstvo Vinohrady Choňkovce	0,25	1
SA.51265	Projekt rekonštrukcie zimného štadióna v Liptovskom Mikuláši	1,50	1

Poskytnutie štátnej pomoci ad hoc pre Poľnohospodárske družstvo Vinohrady Choňkovce (č. SA.52048 (2018/XA)) bolo na základe zmluvy o poskytnutí regionálneho príspevku a išlo o úhradu výdavkov spojených s nákupom poľnohospodárskej techniky pre Poľnohospodárske družstvo VINOHRADY Choňkovce v súlade s Akčným plánom rozvoja okresu Sobrance, opatrenie B.1 Podpora projektov v pôdohospodárstve a nadväzujúcich odvetviach a úhradu výdavkov. Poskytnutie predmetného regionálneho príspevku je poskytnutím štátnej pomoci ad hoc podľa nariadenia Komisie (EÚ) č. 702/2014 z 25. júna 2014 o vyhlásení určitých kategórií pomoci v odvetví poľnohospodárstva a lesného hospodárstva a vo vidieckych oblastiach za zlučiteľné s vnútorným trhom podľa článkov 107 a 108 zmluvy (Ú.V. EÚ L 193, 1.7.2014) a v zmysle zákona o štátnej pomoci.

Projekt rekonštrukcie zimného štadióna v Liptovskom Mikuláši (č. SA.51265) bol realizovaný v zmysle zmluvy o poskytnutí dotácie z rozpočtovej rezervy predsedu vlády SR a išlo o úhradu výdavkov spojených s rekonštrukciou Zimného štadióna v meste Liptovský Mikuláš. Poskytnutie predmetnej dotácie z rozpočtovej rezervy predsedu vlády SR je poskytnutím štátnej pomoci ad hoc v zmysle zákona o štátnej pomoci a nariadenia Komisie č. 651/2014.

ÚV SR v roku 2018 poskytol výlučne štátnu pomoc ad hoc, čiže štátnu pomoc mimo schém pomoci, nakoľko išlo o individuálne prípady, ktoré nemali vzájomnú afinitu. Merateľné ukazovatele boli úzko prepojené s cieľom štátnej pomoci a to pomoc v prospech MSP pôsobiacich v poľnohospodárskej výrobe (č. SA.52048 (2018/XA))

a pomoc súvisiaca so športovými, multifunkčnými a rekreačnými infraštruktúrami (č. SA.51265).

Indikátormi pre rok 2018 bol počet MSP pôsobiacich v poľnohospodárskej výrobe v zmysle zmluvy o poskytnutí regionálneho príspevku a počet projektov súvisiacich so športovými, multifunkčnými a rekreačnými infraštruktúrami v zmysle zmluvy o poskytnutí dotácie z rozpočtovej rezervy predsedu vlády SR. V oboch prípadoch predstavovali plánované a dosiahnuté hodnoty indikátora počet jeden.

6.11 Environmentálny fond

EF v roku 2018 poskytol štátnu pomoc v celkovej výške 10,00 mil. eur. Podiel finančných prostriedkov EÚ predstavoval 0 %.

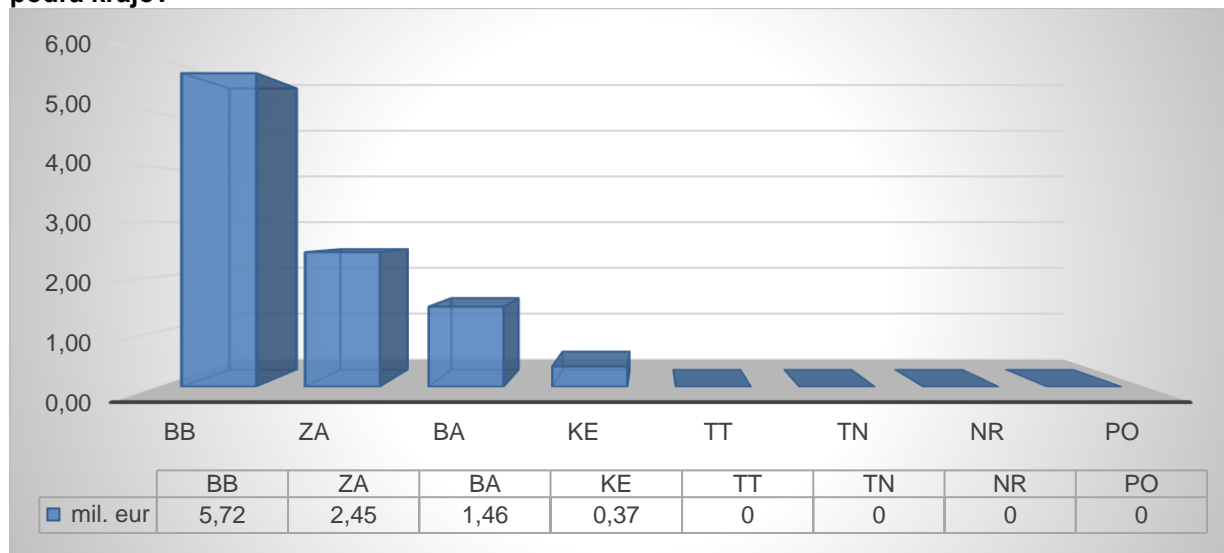
V roku 2018 bola poskytnutá štátna pomoc v rovnakej výške ako v roku 2017, t. j. 10,00 mil. eur.

Percentuálny podiel štátnej pomoci poskytnutej podľa schém štátnej pomoci v pôsobnosti EF predstavuje 100 % z celkovej poskytnutej štátnej pomoci.

Celkový podiel štátnej pomoci poskytnutej MSP v roku 2018 tvoril 53,86 % z celkovej poskytnutej štátnej pomoci v pôsobnosti EF.

Najväčší podiel štátnej pomoci smeroval do Banskobystrického kraja (v sume 5,72 mil. eur), Žilinského kraja (v sume 2,45 mil. eur) a Bratislavského kraja (v sume 1,46 mil. eur).

Graf č. 18: Rozdelenie celkovej poskytnutej štátnej pomoci v pôsobnosti EF na úrovni NUTS 3 podľa krajov



Štátna pomoc v roku 2018 bola poskytnutá 7 príjemcom prostredníctvom nasledovnej schémy štátnej pomoci:

Číslo schémy	Názov schémy	Čerpaná pomoc v mil. eur	Počet príjemcov
SA.43506	Schéma štátnej pomoci pre podniky v odvetviach a pododvetviach, v prípade ktorých sa predpokladá značné riziko úniku uhlíka v súvislosti s premietnutím nákladov emisných kvót v rámci EU ETS do cien elektrickej energie	10,00	7

Účelom štátnej pomoci v rámci schémy na kompenzáciu je zabrániť značnému riziku úniku uhlíka v súvislosti s prenesením nákladov emisných kvót skleníkových plynov do cien elektrickej energie, ktoré znáša príjemca pomoci, ak jeho konkurenti z tretích krajín nemusia zahrnúť podobné náklady na CO₂ do svojich cien elektrickej energie a príjemca pomoci nemá možnosť preniesť tieto náklady do cien výrobkov bez toho, aby stratil značný trhový podiel.

Štátna pomoc je určená na kompenzáciu zvýšenia cien elektrickej energie v súvislosti so zahrnutím nákladov na emisie skleníkových plynov do cien elektrickej energie v dôsledku zavedenia EU ETS.

V roku 2018 podalo žiadosť o štátnu pomoc v rámci schémy na kompenzáciu osem žiadateľov. Siedmi žiadatelia boli vyhodnotení ako oprávnení na čerpanie štátnej pomoci a po schválení ich žiadostí uzavreli v danom roku s EF zmluvu o poskytnutí štátnej pomoci formou dotácie.

Štátna pomoc bola prerozdelená pomerne medzi všetkých siedmich príjemcov. Pomoc pre jednotlivých príjemcov sa vypočítala ako súčin vypočítanej maximálnej individuálnej výšky pomoci podľa článku H. Intenzita a výška pomoci a podielu výšky pomoci finančných prostriedkov na príslušnú výzvu (10,00 mil. eur) a súčtu všetkých žiadaných maximálnych individuálnych výšok pomoci vypočítaných podľa článku H. Intenzita a výška pomoci uvedeného v danej schéme.

6.12 Agentúra na podporu výskumu a vývoja

APVV v roku 2018 poskytla štátnu pomoc v celkovej výške 2,50 mil. eur. Podiel fondov EÚ predstavuje 0 %.

V porovnaní s rokom 2017, v ktorom APVV poskytla štátnu pomoc v celkovej výške 2,33 mil. eur¹⁴, došlo v roku 2018 k nárastu o 0,17 mil. eur (7,30 %). Dôvodom navýšenia v roku 2018 bol vyšší podiel podporených projektov z oblasti podnikateľského sektora.

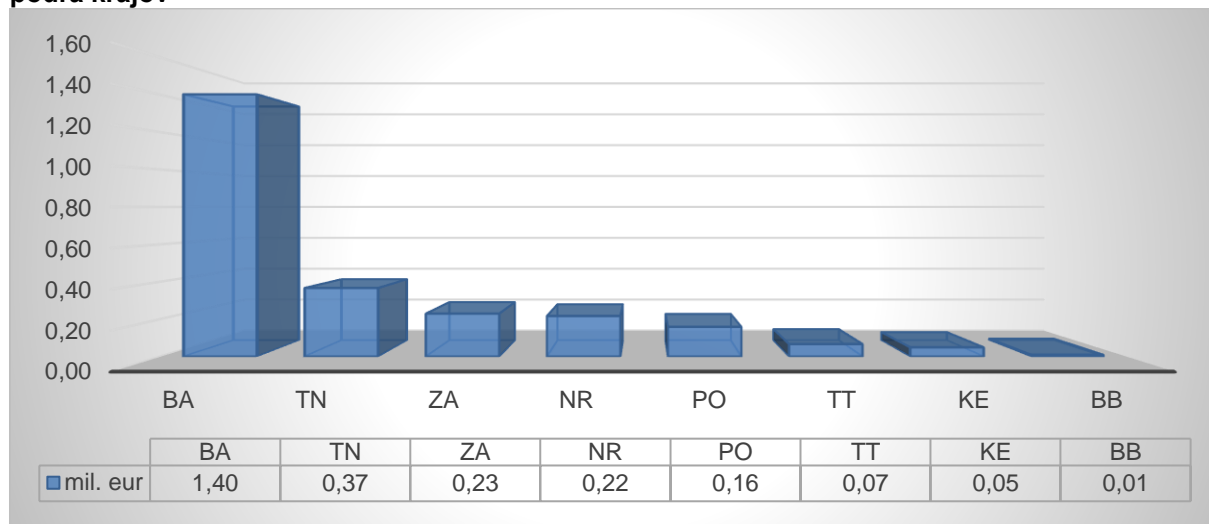
Percentuálny podiel štátnej pomoci poskytnutej podľa schém štátnej pomoci v pôsobnosti APVV predstavuje 100 % z celkovej poskytnutej štátnej pomoci.

¹⁴ Pôvodná výška štátnej pomoci 2,80 mil. eur za rok 2017 bola zo strany APVV korigovaná na 2,33 mil. eur.

Celkový podiel štátnej pomoci poskytnutej MSP v roku 2018 tvoril 84,18 % z celkovej poskytnutej štátnej pomoci v pôsobnosti APVV.

Najväčší podiel štátnej pomoci smeroval do Bratislavského kraja (1,40 mil. eur), Trenčianskeho kraja (0,37 mil. eur) a Žilinského kraja (0,23 mil. eur).

Graf č. 19: Rozdelenie celkovej poskytnutej štátnej pomoci v pôsobnosti APVV na úrovni NUTS 3 podľa krajov



Štátna pomoc v roku 2018 bola poskytnutá 36 príjemcom prostredníctvom nasledovných schém štátnej pomoci:

Číslo schémy	Názov schémy	Čerpaná pomoc v mil. eur	Počet príjemcov
SA.42450	Schéma podpory výskumu a vývoja Agentúrou na podporu výskumu a vývoja (schéma štátnej pomoci)	2,21	25
SA.49175	Schéma podpory výskumu a vývoja Agentúrou na podporu výskumu a vývoja (schéma štátnej pomoci) v znení dodatku č. 1	0,29	11

APVV plnila jednotlivé ciele a merateľné ukazovatele na základe schváleného Plánu hlavných úloh na rok 2018 a za rok 2018 monitoruje nasledovné ukazovatele v rámci projektov podporených, t. j. financovaných zo strany APVV:

- počet projektov základného výskumu s výsledkami publikovanými v medzinárodných karentovaných časopisoch,
- počet nových SCI citácií vedeckých prác ako výsledkov projektu základného výskumu,
- počet projektov s aplikačným výstupom do praxe,
- počet aplikačných výstupov do praxe,
- počet projektov zameraných na spoluprácu štátneho sektora, verejných vysokých škôl a podnikateľského sektora,
- počet projektov so spolufinancovaním z iných zdrojov.

Efektívnosť štátnej pomoci poskytnutej v roku 2018 sa vyhodnotí počtom plánovaných a realizovaných výstupov (merateľných ukazovateľov) v rámci

Podprogramu 06K11 – Úlohy výskumu a vývoja podporované Agentúrou na podporu výskumu a vývoja.

APVV každoročne monitoruje výstupy a prínosy riešenia projektov prostredníctvom ročných, resp. záverečných správ počas riešenia projektu a prostredníctvom monitorovacích správ, ktoré sa predkladajú 3 roky po ukončení riešenia projektov. Údaje za rok 2018 budú dostupné v druhej polovici roka 2019.

6.13 Audiovizuálny fond

AVF v roku 2018 poskytol štátnu pomoc v celkovej výške 9,50 mil. eur. Podiel fondov EÚ predstavuje 0 %.

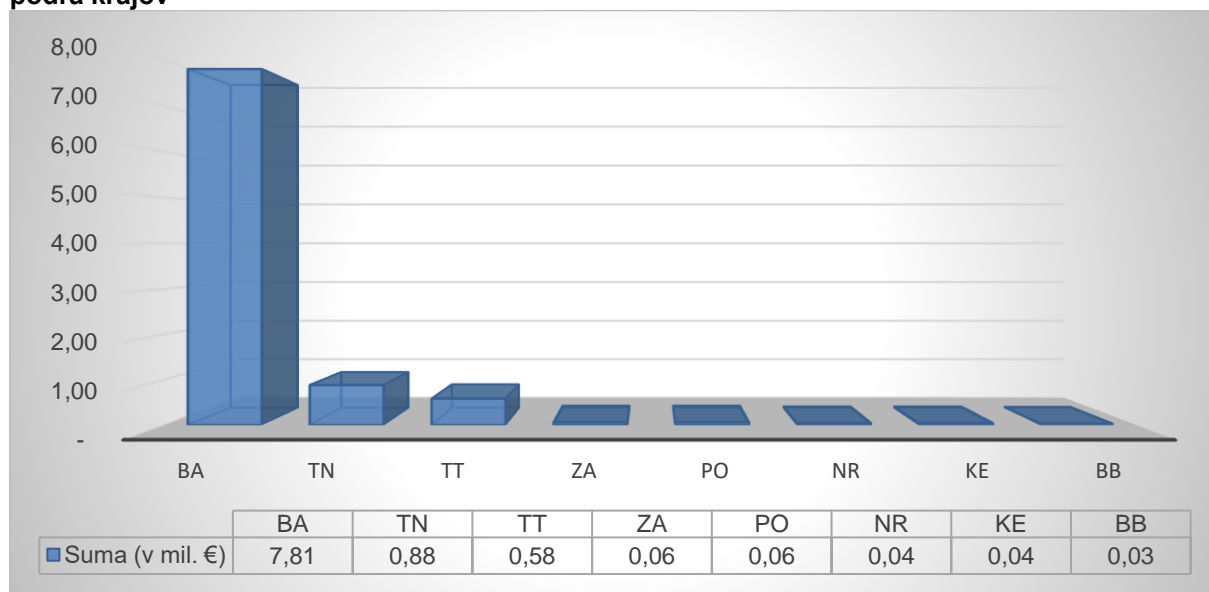
V porovnaní s rokom 2017 sa poskytnutá štátna pomoc zvýšila o 2,51 mil. eur, t. j. o 35,91 %. Uvedený medziročný nárast poskytnutej pomoci súvisí s praktickým uplatňovaním novej schémy štátnej pomoci č. SA.48344 účinnej od roku 2017, ako aj s čiastočnou úpravou spôsobu poskytovania pomoci na jednotlivé projekty, ktorý AVF uplatňuje od druhého polroku 2016, a to najmä pri náročnejších projektoch audiovizuálnych diel (zníženie počtu žiadostí pri poskytovaní pomoci na rovnaké audiovizuálne dielo a s tým súvisiace zvýšenie priemernej sumy pomoci na jednu žiadosť).

Percentuálny podiel štátnej pomoci poskytnutej podľa schém štátnej pomoci v pôsobnosti AVF predstavuje 100 % z celkovej poskytnutej štátnej pomoci.

Celkový podiel štátnej pomoci poskytnutej MSP v roku 2018 tvoril 100 % z celkovej poskytnutej štátnej pomoci v pôsobnosti AVF.

Najväčší podiel štátnej pomoci smeroval do Bratislavského kraja (v sume 7,81 mil. eur), Trenčianskeho kraja (v sume 0,88 mil. eur) a Trnavského kraja (v sume 0,58 mil. eur).

Graf č. 20: Rozdelenie celkovej poskytnutej štátnej pomoci v pôsobnosti AVF na úrovni NUTS 3 podľa krajov



Štátna pomoc v roku 2018 bola poskytnutá 238 príjemcom prostredníctvom nasledovných schém štátnej pomoci:

Číslo schémy	Názov schémy	Čerpaná pomoc v mil. eur	Počet príjemcov
SA.32836	Schéma štátnej pomoci poskytovanej prostredníctvom Audiovizuálneho fondu	0,45	59
SA.45652	Schéma štátnej pomoci poskytovanej v Slovenskej republike na podporu audiovizuálneho priemyslu prostredníctvom Audiovizuálneho fondu	0,22	2
SA.48344 čl.53	Schéma štátnej pomoci poskytovanej v Slovenskej republike na podporu vývoja, výroby, distribúcie a propagácie audiovizuálnych diel a na podporu kultúrnych podujatí prostredníctvom Audiovizuálneho fondu	0,66	20
SA.48344 čl.54	Schéma štátnej pomoci poskytovanej v Slovenskej republike na podporu vývoja, výroby, distribúcie a propagácie audiovizuálnych diel a na podporu kultúrnych podujatí prostredníctvom Audiovizuálneho fondu	8,17	157

Merateľné ukazovatele po spresnení ich metodiky a údaje pre ich vyhodnotenie za rok 2018 v porovnaní s dlhodobým priemerom obsahuje nasledovná tabuľka poskytnutej pomoci na podporu audiovizuálnej kultúry v rámci platných schém pomoci č. SA.32836 a č. SA.48344.

Schéma SA.32836 SA.48344	celkový počet podporených projektov (rozhodnutia)	celková suma podpory (rozhodnutia)	priemer pomoci na projekt (zmluvy)	skutočne vyplatená suma	počet príjemcov (vyplatené dotácie)	priemer vyplatenej pomoci na subjekt
priemer 2012 – 2017	228	6 644 239 €	29 277 €	5 463 538 €	140	39 025 €
2018	281	9 963 278 €	35 458 €	9 281 209 €	177 ¹⁵	52 436 €

Zdroj: AVF

K uvedeným údajom treba zdôrazniť, že v roku 2018 AVF začal pri viacročných projektoch uplatňovať postup, podľa ktorého je v príslušnom rozpočtovom roku prijaté rozhodnutie o celkovej sume podpory na projekt, pričom poskytnutie tejto celkovej sumy je rozdelené do viacerých rozpočtových rokov. Pomoc je tak príjemcovi poskytnutá v príslušnom rozpočtovom roku iba v čiastočnej sume a následne je postupne poskytovaná formou dodatkov k zmluve uzatváraných počas nasledujúcich rokov. Tento postup AVF uplatňuje vo vzťahu k finančne aj realizačne náročným projektom v podpore produkcie audiovizuálnych diel. V medziročnom porovnaní, ako aj v porovnaní s dlhodobým priemerom 2012 – 2017 zostali základné ukazovatele

¹⁵ Viacerí príjemcovia čerpali prostredníctvom oboch schém štátnej pomoci (č. SA.32836 a č. SA.48344).

stabilizované. Vzhľadom na to možno konštatovať, že poskytovanie pomoci v rámci uvedených schém pomoci je dlhodobou stabilizované na štandardnej úrovni.

Prostredníctvom schémy č. SA.45652 bola v roku 2018 pomoc poskytnutá dvom subjektom v celkovej sume 217 333 eur. S účinnosťou od 1. augusta 2017 sa upravili podmienky podpory audiovizuálneho priemyslu určené Vyhláškou Ministerstva kultúry Slovenskej republiky č. 165/2014 Z. z. o filmovom projekte. Ide najmä o zníženie vstupného limitu minimálnej sumy oprávnených výdavkov a o presnejšiu špecifikáciu jednotlivých typov filmových projektov. AVF v roku 2018 podporil dva projekty registrované v predchádzajúcom období a zároveň zaregistroval ďalších 30 nových filmových projektov, ktoré sa budú realizovať v rokoch 2018 až 2020. Vzhľadom na to podrobnejšie vyhodnotenie prínosu tejto schémy podľa merateľných ukazovateľov bude možné až v nasledujúcom období.

Poskytnutím štátnej pomoci z AVF určenej na podporu audiovizuálnej kultúry (schémy č. SA.32836 a č. SA.48344) došlo v roku 2018 pri priamych merateľných ukazovateľoch, ktoré sa v medzinárodnej štatistike používajú ako ukazovatele výkonnosti audiovizuálnej kultúry a priemyslu, k stabilizácii počtu nových filmov premiérovu uvedených v kinách a zároveň k výraznejšiemu medziročnému poklesu diváckej návštevnosti aj tržieb. Tento pokles bol spôsobený výnimočnou situáciou v roku 2017, keď bolo uvedených viacero nových slovenských filmov s mimoriadne vysokou návštevnosťou, pričom situáciu roka 2017 nie je možné brať ako referenčný rámec pre hodnotenie dlhodobých trendov.

SK filmy – výsledky distribúcie v SR	priemer 2012 – 2017	2018
počet filmov (premiéry v kinách)	25	31
počet divákov celkom	434 788	250 984
celkové tržby v eur	2 059 519	1 219 591
počet predstavení	11 053	11 399
podiel na trhu - diváci	7,94 %	4,20 %
podiel na trhu - tržby	7,20 %	3,70 %

Zdroj: Slovenský filmový ústav

K medziročnému poklesu v roku 2018 došlo aj pri ďalšom ukazovateli, ktorým je priemerná návštevnosť na jedno predstavenie slovenského kinematografického diela. V roku 2012 bola priemerná návštevnosť 18,58 divákov, v roku 2013 to bolo 29,12 divákov, v roku 2014 to bolo 38,83 divákov, v roku 2015 to bolo 29,21 divákov, v roku 2016 to bolo 31,77 divákov. Kým v roku 2017 priemer divákov na jedno predstavenie slovenského filmu v kinách stúpol na 52,24, tak v roku 2018 tento ukazovateľ klesol na hodnotu 22,02 divákov, čo je menej než priemerná hodnota tohto ukazovateľa za celé obdobie 2012 – 2018 (31,68 diváka na jedno predstavenie slovenského filmu).

Okrem uvedených kvantitatívnych ukazovateľov je z hľadiska vyhodnotenia efektívnosti poskytnutej štátnej pomoci dôležité uviesť aj to, že v roku 2018 mnohé slovenské filmy získali ocenenia na významných medzinárodných filmových festivaloch, viaceré diela boli úspešne predané do distribúcie v zahraničí a zvýšila sa aj kvalita a počet audiovizuálnych diel určených pre televízne vysielanie.

Efektívnosť pomoci poskytnutej prostredníctvom schémy č. SA.45652 na podporu audiovizuálneho priemyslu bude možné podrobnejšie vyhodnotiť až v nadväznosti na uplatnenie tejto pomoci vo viacerých prípadoch. V súčasnosti je dôležité, že aj tento spôsob pomoci sa v SR začal početnejšie uplatňovať pri podpore produkcie audiovizuálnych diel v medzinárodnom kontexte, čoho dôkazom je výrazný medziročný nárast počtu filmových projektov zaregistrovaných v roku 2018 – z 12 v roku 2017 na 30 v roku 2018, čo predstavuje nárast o 150%.

Štátna pomoc poskytovaná prostredníctvom AVF podľa uvedených hlavných ukazovateľov vykazuje v roku 2018 vo väčšine ukazovateľov medziročný pokles pri zachovaní dlhodobého trendu postupného rastu vo vzťahu k splneniu svojho základného účelu, ktorým je podpora rozvoja audiovizuálnej kultúry a priemyslu v SR.

6.14 Fond na podporu umenia

FPU v roku 2018 poskytol štátnu pomoc v celkovej výške 2,53 mil. eur. Podiel finančných prostriedkov EÚ predstavuje 0 %.

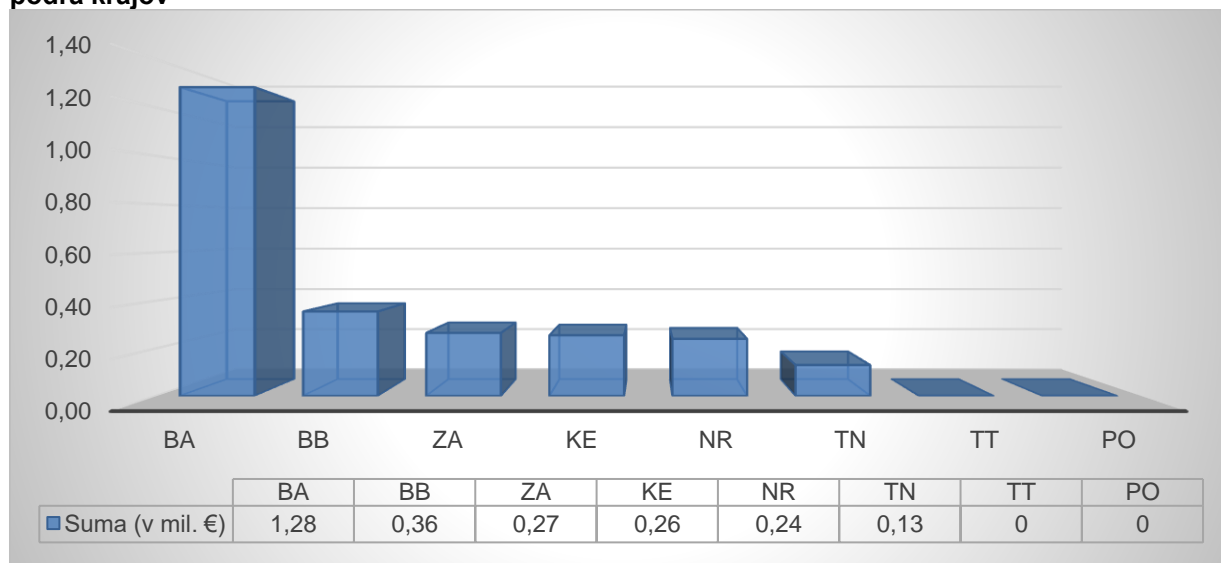
V porovnaní s rokom 2017 sa poskytnutá štátna pomoc zvýšila o 0,39 mil. eur, t. j. o 18,22 %.

Percentuálny podiel štátnej pomoci poskytnutej podľa schém štátnej pomoci v pôsobnosti FPU predstavuje 100 % z celkovej poskytnutej štátnej pomoci.

Celkový podiel štátnej pomoci poskytnutej MSP v roku 2018 tvoril 85,38 % z celkovej poskytnutej štátnej pomoci v pôsobnosti FPU.

Najväčší podiel štátnej pomoci smeroval do Bratislavského (v sume 1,28 mil. eur), Banskobystrického (v sume 0,36 mil. eur) a Žilinského kraja (v sume 0,27 mil. eur).

Graf č. 21: Rozdelenie celkovej poskytnutej štátnej pomoci v pôsobnosti FPU na úrovni NUTS 3 podľa krajov



Štátna pomoc v roku 2018 bola poskytnutá 40 príjemcom prostredníctvom nasledovnej schémy štátnej pomoci:

Číslo schémy	Názov schémy	Čerpaná pomoc v mil. eur	Počet príjemcov
SA.50066	Schéma štátnej pomoci poskytovanej v Slovenskej republike prostredníctvom Fondu na podporu umenia v znení dodatku č. 2	2,53	40

Na základe svojej činnosti v roku 2017 FPU zadefinoval merateľné ukazovatele pre ďalšie obdobie, na základe ktorých bude následne posudzovať výsledky dosiahnuté prostredníctvom poskytnutia štátnej pomoci. Ide o nasledujúce merateľné ukazovatele:

- celkový počet podporených projektov (na základe rozhodnutia o podporení),
- celková suma podpory (na základe rozhodnutia o podporení),
- priemer pomoci na projekt,
- celkový počet príjemcov pomoci (na základe uzavretých zmlúv o poskytnutí dotácie),
- celková suma vyplatená príjemcom pomoci (na základe podpísaných zmlúv o poskytnutí dotácie),
- skutočná suma vyplatená príjemcom pomoci (na základe predložených vyúčtovaní a kontroly oprávnených nákladov, možné deklarovat' až po ukončení kontroly),
- priemer skutočne vyplatenej sumy na projekt (na základe predložených vyúčtovaní a kontroly oprávnených nákladov, možné deklarovat' až po ukončení kontroly).

Vzhľadom na to, že príjemcovia budú predkladať finančné vyúčtovanie a vecné vyhodnotenie projektov podporených v roku 2018 až v priebehu 2. až 3. kvartálu 2019, v súčasnosti nie je možné uviesť porovnanie skutočne poskytnutej štátnej pomoci s predchádzajúcim rokom pri posledných dvoch ukazovateľoch. Skutočná suma finančnej pomoci vyplatená príjemcom bude stanovená až na základe kontroly oprávnených výdavkov na realizáciu projektov podporených v roku 2017 a 2018.

V roku 2018 FPU podporil 44 projektov prostredníctvom schémy štátnej pomoci (na základe rozhodnutia o podporení), čo predstavuje 13 % nárast v porovnaní s rokom 2017, kedy bolo podporených 39 projektov.

6.15 Fond na podporu kultúry národnostných menšín

FPKNM v roku 2018 poskytol štátnu pomoc v celkovej výške 1,53 mil. eur. Podiel fondov EÚ predstavuje 0 %.

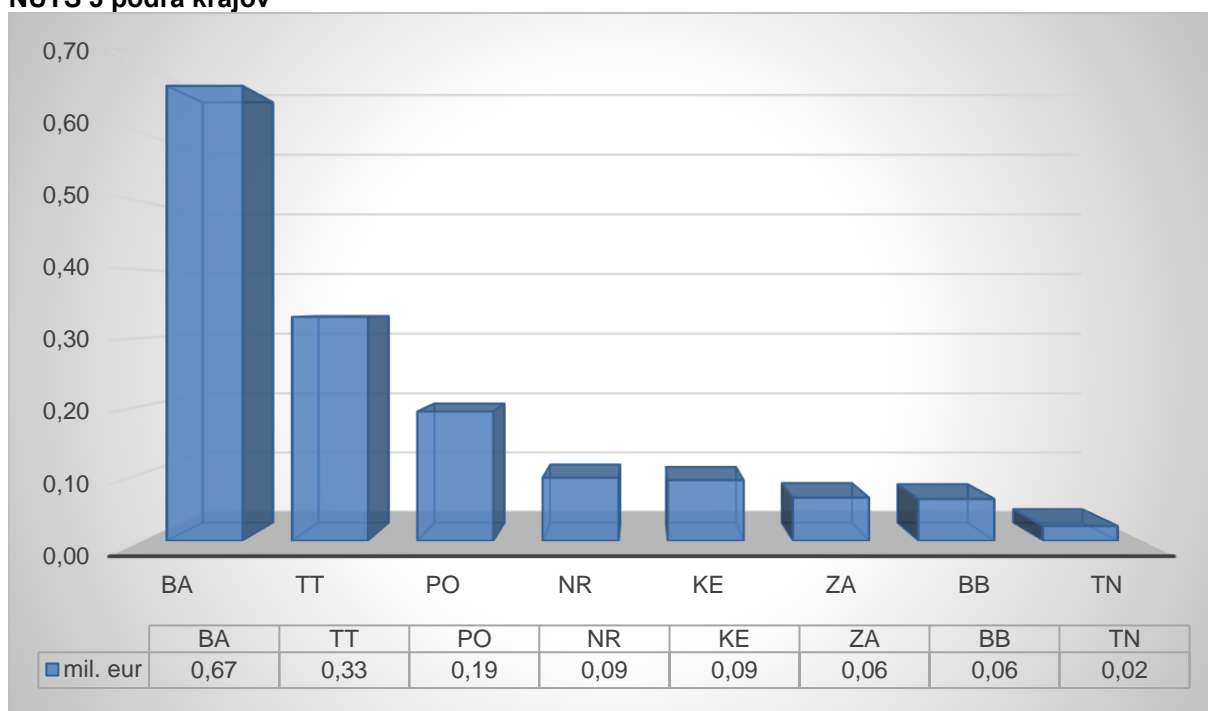
Štátna pomoc bola poskytnutá prvýkrát v roku 2018, preto nie je možné uviesť porovnanie poskytnutej štátnej pomoci s predchádzajúcimi rokmi.

Percentuálny podiel štátnej pomoci poskytnutej podľa schém štátnej pomoci v pôsobnosti FPKNM predstavuje 100 % z celkovej poskytnutej štátnej pomoci.

Celkový podiel štátnej pomoci poskytnutej MSP v roku 2018 tvoril 99,88 % z celkovej poskytnutej štátnej pomoci v pôsobnosti FPKNM.

Najväčší podiel štátnej pomoci smeroval do Bratislavského kraja (0,67 mil. eur), Trnavského kraja (0,33 mil. eur) a Prešovského kraja (0,19 mil. eur).

Graf č. 22: Rozdelenie celkovej poskytnutej štátnej pomoci v pôsobnosti FPKNM na úrovni NUTS 3 podľa krajov



Štátna pomoc v roku 2018 bola poskytnutá 106 príjemcom prostredníctvom nasledovných schém štátnej pomoci:

Číslo schémy	Názov schémy	Čerpaná pomoc v mil. eur	Počet príjemcov
SA.52508	Schéma štátnej pomoci poskytovanej v Slovenskej republike prostredníctvom Fondu na podporu kultúry národnostných menšín	0,51	25
SA.37409	Schéma štátnej pomoci poskytovanej v Slovenskej republike prostredníctvom Fondu na podporu kultúry národnostných menšín v znení dodatku č. 1	1,02	81

V rámci jednotlivých projektov implementovaných prostredníctvom schémy štátnej pomoci č. SA.37409 na podporu kultúry národnostných menšín je účelom podpora edičnej činnosti, t. j. periodickej a neperiodickej tlače. V prípade periodickej tlače je merateľným ukazovateľom náklad vydaných periodík a ich počet bol 43 a v prípade neperiodickej tlače je to náklad vydaných publikácií a ich počet bol 106.

V rámci jednotlivých projektov implementovaných prostredníctvom schémy štátnej pomoci č. SA.52508 na podporu kultúry národnostných menšín je účelom podpora tvorby a realizácie audiovizuálnych diel. V prípade audiovizuálnej tvorby je merateľným ukazovateľom celkový počet podporených projektov (na základe rozhodnutia o podporení) a celková suma podpory (na základe rozhodnutia o podporení). Na základe poskytnutia štátnej pomoci FPKNM bolo podporených 30 projektov zameraných na tvorbu a realizáciu audiovizuálnych diel s celkovou výškou štátnej pomoci 0,51 mil. eur.

6.16 Mesto Stará Ľubovňa

Mesto Stará Ľubovňa v roku 2018 poskytlo štátnu pomoc v celkovej výške 0,26 mil. eur. Podiel finančných prostriedkov EÚ predstavoval 0 %.

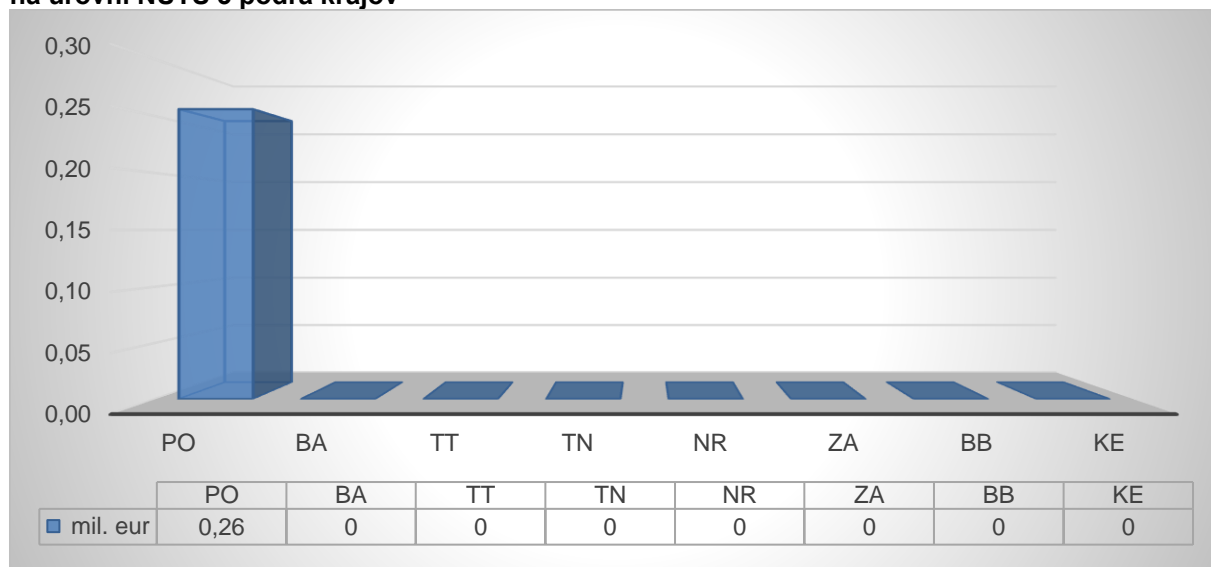
Štátna pomoc poskytnutá Mestom Stará Ľubovňa bola poskytnutá prvýkrát v roku 2018, preto nie je možné uviesť porovnanie poskytnutej štátnej pomoci s predchádzajúcimi rokmi.

Percentuálny podiel štátnej pomoci poskytnutej podľa schém štátnej pomoci v pôsobnosti Mesta Stará Ľubovňa predstavuje 0 % z celkovej poskytnutej štátnej pomoci, štátna pomoc bola poskytnutá ako pomoc ad hoc.

Celkový podiel štátnej pomoci poskytnutej MSP v roku 2018 tvoril 100 % z celkovej poskytnutej štátnej pomoci v pôsobnosti Mesta Stará Ľubovňa.

Mesto Stará Ľubovňa poskytlo štátnu pomoc len v Prešovskom kraji vo výške 0,26 mil. eur.

Graf č. 23: Rozdelenie celkovej poskytnutej štátnej pomoci v pôsobnosti Mesta Stará Ľubovňa na úrovni NUTS 3 podľa krajov



Ad hoc štátna pomoc bola v roku 2018 poskytnutá 1 príjemcovi:

Číslo pomoci ad hoc	Názov opatrenia	Čerpaná pomoc v mil. eur	Počet príjemcov
SA.52793	Opatrenie 1 : Vybudovanie zimného štadióna v Starej Ľubovni	0,26	1

Ako merateľný ukazovateľ na vyhodnotenie poskytnutej štátnej pomoci boli zadané oprávnené náklady vynaložené v súvislosti s plánom realizácie výstavby zimného štadióna.

Z hľadiska efektívnosti poskytnutej štátnej pomoci prispeje poskytnutá štátna pomoc k zlepšeniu športového vyžitia obyvateľstva v danom regióne.

7. Návrh opatrení na ďalší postup v oblasti štátnej pomoci

Jednotliví poskytovatelia navrhujú nasledovné opatrenia na ďalší postup v oblasti štátnej pomoci:

7.1 Ministerstvo hospodárstva Slovenskej republiky

Štátna pomoc poskytovaná MH SR prostredníctvom OP Val, v rámci ktorého MH SR plní funkciu sprostredkovateľského orgánu, nebude zatiaľ meniť svoju stratégiu a jednotlivé výzvy sa budú realizovať podľa schváleného harmonogramu.

V roku 2019 MH SR plánuje dočerpanie štátnej pomoci č. SA.49270 (2017/N) – Pomoc na pokrytie mimoriadnych nákladov spojených s ťažobným poľom Cigel' podniku Hornonitrianske bane Prievidza, a.s. Súčasne na základe bodu C.4. uznesenia vlády SR č. 580/2018 z 12. decembra 2018 MH SR plánuje umožniť poskytnutie štátnej pomoci pre Program postupného doŕaženia a uzatvorenia jednotlivých ťažobných polí dobývacích priestorov Handlová, Nováky I., prípadne Gbely III. na pokrytie mimoriadnych nákladov v zmysle článku 4 rozhodnutia Rady o štátnej pomoci na uľahčenie zatvorenia uhoľných baní neschopných konkurencie 2010/787/EÚ.

7.2 Ministerstvo pôdohospodárstva a rozvoja vidieka Slovenskej republiky

Štátna pomoc bude v roku 2019 predovšetkým zameraná na:

- opatrenia zamerané na manažment rizík v poľnohospodárstve,
- zvyšovanie konkurencieschopnosti poľnohospodárskej prvovýroby,
- zlepšovanie genetickej kvality chovaných hospodárskych zvierat,
- prezentáciu potravinárskych výrobkov a výrobkov poľnohospodárskej prvovýroby prostredníctvom výstav,
- spolufinancovanie projektov PRV.

7.3 Ministerstvo práce, sociálnych vecí a rodiny Slovenskej republiky

MPSVR SR ako poskytovateľ pomoci bude v roku 2019 naďalej poskytovať pomoc v rámci opatrení – schém štátnej pomoci v zmysle nariadenia Komisie č. 651/2014.

Súčasne platná schéma štátnej pomoci č. SA.40975 (2015/X) bude v roku 2019 aktualizovaná o nové prvky príspevkov, ktoré vyplynuli zo zmeny legislatívy.

V rámci investičnej pomoci sa očakáva uzatvorenie nových zmlúv s investormi, ktorým bolo v roku 2018 schválené poskytnutie investičnej pomoci vo forme príspevku na vytvorenie nového pracovného miesta.

7.4 Ministerstvo životného prostredia Slovenskej republiky

MŽP SR, ako riadiaci orgán pre OP KŽP v programovom období 2014 – 2020, v spolupráci s príslušnými sprostredkovateľskými orgánmi priebežne vyhlasuje nové

výzvy a zároveň schvaľuje ďalšie žiadosti o poskytnutie NFP v rámci aktuálne otvorených výziev. Po uzavretí zmlúv o poskytnutí NFP sa postupne realizujú projekty (na základe schválených žiadostí o poskytnutie NFP) a prijímatelia priebežne čerpajú štátnu pomoc. V roku 2019 sa očakáva schválenie ďalších schém štátnej pomoci, vyhlasovanie nových výziev viazaných na schémy štátnej pomoci a následné zmluvné viazanie ďalších projektov, ktoré uspeli v konaní o žiadosti v rámci vyhlásených výziev. Väčšina výziev je vyhlasovaná v režime otvorenej výzvy, takže v priebehu roka 2019 budú predkladané žiadosti o poskytnutie NFP aj v rámci výziev vyhlásených v predchádzajúcich rokoch.

V nadväznosti na uvedené sa dá predpokladať, že v budúcom, ako aj nasledujúcich rokoch, bude objem poskytnutej (čerpanej) štátnej pomoci ďalej stúpať.

7.5 Ministerstvo obrany Slovenskej republiky

V nasledujúcom období bude štátna pomoc VLM SR, š. p. v súlade so Schémou štátnej pomoci na obnovu a udržanie potenciálu lesného hospodárstva vo vojenských obvodoch a na územiach slúžiacich na zabezpečenie úloh obrany štátu v pôsobnosti MO SR na roky 2015 — 2020 v znení dodatku č. 1 (č. SA.49563 (2017/N)) poskytnutá predovšetkým na:

1. rozvoj lesných oblastí a zlepšenia životaschopnosti lesov, najmä na:
 - prevenciu a odstraňovanie škôd v lesoch spôsobených lesnými požiarmi, prírodnými katastrofami, nepriaznivými poveternostnými udalosťami, katastrofickými udalosťami, udalosťami súvisiacimi so zmenou klímy, napadnutím škodcami a prepuknutím chorôb,
 - investície do infraštruktúry súvisiacej s rozvojom, modernizáciou alebo prispôbením lesného hospodárstva,
 - investície na zlepšenie odolnosti a environmentálnej hodnoty, ako aj potenciálu lesných ekosystémov,
 - zmierňovanie následkov zmeny klímy,
 - investície do lesníckych technológií,
2. inú pomoc odvetviu lesného hospodárstva s ekologickým a ochranným cieľom, najmä na:
 - intervencie v odvetví lesného hospodárstva s cieľom prispieť k udržaniu alebo obnove lesného ekosystému a biologickej diverzity alebo tradičného krajinného rázu,
 - zabezpečenie vyváženého a zdravého rastu stromov v odvetví lesného hospodárstva,
 - obnovu a udržiavanie prírodných cestičiek, krajinných prvkov a vlastností a prirodzeného biotopu zvierat v odvetví lesného hospodárstva,
 - udržiavanie ciest na účely predchádzania lesným požiaram,
 - náhradu škôd v lesoch spôsobených zvieratami regulovanými právnymi predpismi,
 - vypracovanie programov starostlivosti o les.

7.6 Ministerstvo školstva, vedy, výskumu a športu Slovenskej republiky

Návrh opatrení na ďalší postup v oblasti štátnej pomoci v pôsobení MŠVVaŠ SR pre oblasť športu je podporiť modernizáciu, výstavbu a rekonštrukciu športovej infraštruktúry aj v ďalších regiónoch SR so zreteľom na možnosti jej využitia širokou verejnosťou.

7.7 Ministerstvo kultúry Slovenskej republiky

MK SR bude v roku 2019 poskytovať štátnu pomoc v súlade so schémou štátnej pomoci na aktivity v oblasti ochrany, obnovy a rozvoja kultúrneho dedičstva. MK SR bude naďalej pokračovať v poskytovaní štátnej pomoci pre subjekty, ktoré realizujú obnovu a reštaurovanie národných kultúrnych pamiatok.

7.8 Ministerstvo financií Slovenskej republiky

V prípade potreby prijatia opatrení v oblasti štátnej pomoci, budú tieto konzultované priamo s PMÚ SR.

7.9 Orgány finančnej správy

Štátnu pomoc v nasledujúcom období budú daňové úrady poskytovať v zmysle vydaných rozhodnutí o schválení poskytnutia investičnej pomoci, rozhodnutí o schválení poskytnutia stimulov pre výskum a vývoj a vydaných oznámení o poskytnutí štátnej pomoci. Od 1. apríla 2018 vstúpil do účinnosti zákon č. 57/2018 Z. z. o regionálnej investičnej pomoci a o zmene a doplnení niektorých zákonov, ktorým bol zrušený zákon č. 561/2007 Z. z. o investičnej pomoci v znení neskorších predpisov, pričom podľa prechodných ustanovení investičné stimuly a investičná pomoc, ktoré boli schválené do 31. marca 2018, zostávajú v platnosti za podmienok a v rozsahu tak, ako boli uvedené v príslušnom rozhodnutí.

Zákomom č. 112/2018 Z. z. o sociálnej ekonomike a sociálnych podnikoch a o zmene a doplnení niektorých zákonov bolo doplnené do zákona o dani z príjmov nové ustanovenie § 30d, ktoré umožňuje uplatnenie úľavy na dani z príjmov pre registrované sociálne podniky.

Colné orgány budú aj naďalej poskytovať štátnu pomoc v súlade s platnou legislatívou a najmä podľa podmienok schválených schém štátnej pomoci pre SR. Využívanie inštitútu štátnej pomoci je neodmysliteľným stimulom pre príslušné subjekty vykonávajúce hospodársku činnosť bez ohľadu na ich právne postavenie a spôsob financovania. Vychádzajúc z podkladov poskytovania štátnej pomoci za posledné obdobie či už z pohľadu výšky poskytnutej štátnej pomoci v príslušnom sektore, alebo jej smerovania k príjemcom štátnej podpory z pohľadu ich veľkosti, ako opodstatnené sa v budúcnosti môže prejavovať potreba smerovania štátnej pomoci aj do iných sektorov národného hospodárstva s upriamením cielenej štátnej pomoci pre malé a stredné podniky.

7.10 Úrad vlády Slovenskej republiky

ÚV SR v rámci programového obdobia Finančného mechanizmu Európskeho hospodárskeho priestoru (FM EHP) 2014 – 2021 plánuje vypracovať opäť schému štátnej pomoci v oblasti kultúry. V prípade potreby prijatia opatrení v oblasti štátnej pomoci, budú tieto konzultované priamo s PMÚ SR.

7.11 Environmentálny fond

Koncom januára 2019 EF vyhlásil v poradí tretiu výzvu s termínom na predkladanie žiadostí o kompenzáciu nákladov za rok 2018 do 26. apríla 2019 a so stanovenou výškou disponibilných prostriedkov v sume 6 mil. eur.

7.12 Agentúra na podporu výskumu a vývoja

Dňa 7. septembra 2017 bola v Obchodnom vestníku uverejnená Schéma podpory výskumu a vývoja Agentúrou na podporu výskumu a vývoja (schéma štátnej pomoci) v znení dodatku č. 1 (č. SA.49175). Pomoc podľa tejto schémy sa realizuje poskytovaním finančných prostriedkov zo štátneho rozpočtu formou NFP na základe písomne uzatvorenej zmluvy. Schéma sa vzťahuje na poskytovanie pomoci len na výskumné a vývojové projekty podľa článku 25 nariadenia Komisie č. 651/2014. Znenie uvedenej schémy štátnej pomoci je platné do 31. decembra 2020.

7.13 Audiovizuálny fond

Ďalší postup v oblasti štátnej pomoci v pôsobnosti AVF sa v roku 2019 sústreďí na nasledovné opatrenia:

- zintenzívnenie činnosti Slovenskej filmovej agentúry ako samostatnej organizačnej zložky AVF a poskytovanie nefinančnej podpory prostredníctvom tejto agentúry (prezentačné, propagačné, edukačné a konzultačné činnosti, ako aj ďalšie aktivity zamerané na prezentáciu Slovenska ako filmovej krajiny),
- zvýšenie percentuálnej sadzby pre podporu audiovizuálneho priemyslu v porovnaní s konkurenciou okolitých krajín (návrh na 30 %) a postupné zvyšovanie atraktivity Slovenska ako filmovej krajiny aj pre súkromných investorov a zahraničných producentov.

7.14 Fond na podporu umenia

FPU bude v roku 2019 poskytovať štátnu pomoc v súlade so Schémou štátnej pomoci poskytovanej v SR prostredníctvom Fondu na podporu umenia v znení dodatku č. 2 (č. SA.50066). FPU bude naďalej pokračovať v poskytovaní štátnej pomoci pre projekty realizujúce veľké prehliadky, festivaly a súťaže, projekty zamerané na celoročné aktivity umeleckých a kultúrnych centier a projekt v rámci mesta kultúry.

7.15 Fond na podporu kultúry národnostných menšín

FPKNM bude v roku 2019 naďalej poskytovať štátnu pomoc v súlade so Schémou štátnej pomoci poskytovanej v SR prostredníctvom Fondu na podporu kultúry národnostných menšín (č. SA.52508), ktorej účelom je podpora zachovania, vyjadrenia, ochrany a rozvoja identity a kultúrnych hodnôt národnostných menšín, výchovy a vzdelávania k právam osôb patriacich k národnostným menšinám a zabezpečenie interkultúrneho dialógu a porozumenia medzi občanmi slovenskej národnosti a občanmi patriacimi k národnostným menšinám a etnickým skupinám v zameraní na podporu tvorby a realizácie audiovizuálnych diel. Zároveň bude FPKNM poskytovať štátnu pomoc v súlade so Schémou štátnej pomoci poskytovanej v SR prostredníctvom Fondu na podporu kultúry národnostných menšín v znení dodatku č. 1 (č. SA.37409 (2013/N), ktorá je zameraná na podporu vydávania periodickej a neperiodickej tlače národnostných menšín. V roku 2019 plánuje FPKNM rokovať s PMÚ SR o vypracovaní novej schémy štátnej pomoci zameranej na podporu vydávania periodickej a neperiodickej tlače národnostných menšín, keďže súčasná schéma má platnosť do 31. decembra 2020, čím sa zabezpečí kontinuita v poskytovaní štátnej pomoci.

7.16 Mesto Stará Ľubovňa

V nasledujúcom období bude štátna pomoc č. SA.52793 Opatrenie 1: Vybudovanie zimného štadióna v Starej Ľubovni poskytnutá predovšetkým na:

- podporu fyzickej aktivity a aktívneho životného štýlu obyvateľov, predovšetkým detí a mládeže.

Záver

Predložená správa bola vypracovaná v súlade s § 16 ods. 5 zákona o štátnej pomoci, a to na základe podkladov od príslušných poskytovateľov.

Správa faktograficky a sumárne zachytáva smerovanie štátnej pomoci od poskytovateľov k príjemcom a prezentuje hlavné tendencie vo vývoji poskytovania štátnej pomoci. Obsahuje aj hodnotenie prínosu štátnej pomoci, poskytnutej v roku 2018 tak, ako ho vyhodnotili príslušní poskytovatelia, ako aj návrh opatrení na ďalší postup v oblasti štátnej pomoci v pôsobnosti jednotlivých poskytovateľov.

V roku 2018 bola štátna pomoc poskytnutá v celkovej výške **463,48 mil. eur**, z toho z národných zdrojov 313,41 mil. eur a zo zdrojov EÚ 150,08 mil. eur. Celková výška štátnej pomoci sa v roku 2018 v porovnaní s rokom 2017 zvýšila o 161,89 mil. eur, čo predstavuje nárast o 53,68 %. Podiel poskytnutej štátnej pomoci v roku 2018 z HDP je 0,51 %.

V roku 2018 bola štátna pomoc poskytnutá najmä formou dotácií, NFP a poskytnutých služieb (67,68 %), ako aj formou úľav na dani a predaja nehnuteľného majetku mesta za cenu nižšiu ako je trhová (32,32 %), a to najmä na ochranu životného prostredia (37,67 %), na rozvoj regiónov (25,48 %) a na výrobu energie, prenos a rozvod (14,14 %).

Najväčší objem štátnej pomoci v roku 2018 poskytlo MH SR (32,35 %), orgány finančnej správy (31,09 %) a MŽP SR (12,19 %).

V porovnaní s rokom 2017 sa zvýšila horizontálna pomoc poskytnutá na miestne infraštruktúry (o 1058,50 %), ochranu životného prostredia (o 167,42 %), a na výskum, vývoj a inovácie (o 168,67 %). Medziročné zníženie bolo zaznamenané v nasledujúcich účeloch: pomoc na vzdelávanie (o 97,55 %), športové a multifunkčné rekreačné infraštruktúry (o 55,59 %).

Medziročné zníženie štátnej pomoci bolo zaznamenané pri odvetvovej pomoci – doprava (o 79,41 %). V oblasti telekomunikácií a v oblasti uhoľného priemyslu v roku 2018 štátna pomoc nebola poskytnutá.

Zhodnotenie efektívnosti poskytnutej štátnej pomoci vo väzbe na regionálny a ekonomický rozvoj SR je uvedené v šiestej kapitole správy podľa vyjadrení poskytovateľov.

Štátna pomoc poskytnutá podľa schém štátnej pomoci tvorí 96,11 % z celkového objemu poskytnutej štátnej pomoci v SR.

V záujme efektívneho využívania štátnej pomoci je potrebné, aby poskytovatelia naďalej vykonávali kontroly použitia prostriedkov štátnej pomoci, oprávnenosti vynaložených nákladov a dodržania podmienok poskytnutia štátnej pomoci.

PMÚ SR, po prerokovaní vládou SR, predloží EK prehľad o poskytnutej štátnej pomoci za rok 2018 v súlade s nariadením Komisie č. 794/2004, a to do 30. júna 2019.