

Protimonopolný úrad Slovenskej republiky

S p r á v a

o poskytnutej štátnej pomoci v Slovenskej republike

za rok 2019

Bratislava, máj 2020

Obsah

| | |
|--------------------------------------------------------------------------------|----|
| Zoznam skratiek | 4 |
| Úvod | 5 |
| 1. Poskytnutá štátna pomoc v Slovenskej republike | 7 |
| 1.1 Štátna pomoc v roku 2019 | 7 |
| 1.2 Poskytnutá štátna pomoc podľa účelov pomoci | 8 |
| 1.3 Poskytnutá štátna pomoc podľa jednotlivých poskytovateľov | 11 |
| 1.4 Poskytnutá štátna pomoc podľa kategórií pomoci | 11 |
| 2. Horizontálna pomoc | 13 |
| 2.1 Zhodnotenie regionálnej pomoci | 14 |
| 2.1.1 Mapa regionálnej štátnej pomoci | 14 |
| 2.1.2 Regionálna pomoc v roku 2019 | 15 |
| 2.2 Kultúra a záchrana kultúrneho dedičstva | 17 |
| 2.3 Výskum, vývoj a inovácie | 19 |
| 2.4 Zamestnanosť | 19 |
| 2.5 Vzdelávanie | 20 |
| 2.6 Životné prostredie | 20 |
| 2.7 Športové a multifunkčné rekreačné infraštruktúry | 22 |
| 2.8 Miestne infraštruktúry | 22 |
| 2.9 Pomoc na ukončenie činnosti | 23 |
| 2.10 Financovanie MSP | 23 |
| 3. Odvetvová pomoc – s výnimkou odvetvia železničnej dopravy | 23 |
| 3.1 Doprava | 24 |
| 3.2 Ochrana životného prostredia a energetika | 24 |
| 4. Iné – Výroba energie, prenos a rozvod | 25 |
| 5. Pôdohospodárstvo | 25 |
| 6. Vyhodnotenie prínosu štátnej pomoci poskytnutej v roku 2019 | 28 |
| 6.1 Ministerstvo hospodárstva Slovenskej republiky | 29 |
| 6.2 Ministerstvo pôdohospodárstva a rozvoja vidieka Slovenskej republiky | 32 |
| 6.3 Ministerstvo práce, sociálnych vecí a rodiny Slovenskej republiky | 36 |
| 6.4 Ministerstvo životného prostredia Slovenskej republiky | 38 |
| 6.5 Ministerstvo obrany Slovenskej republiky | 41 |
| 6.6 Ministerstvo školstva, vedy, výskumu a športu Slovenskej republiky | 43 |
| 6.7 Ministerstvo kultúry Slovenskej republiky | 44 |
| 6.8 Ministerstvo financií Slovenskej republiky | 45 |
| 6.9 Orgány finančnej správy | 46 |
| 6.10 Úrad vlády Slovenskej republiky | 50 |
| 6.11 Environmentálny fond | 51 |
| 6.12 Agentúra na podporu výskumu a vývoja | 53 |
| 6.13 Audiovizuálny fond | 54 |
| 6.14 Fond na podporu umenia | 57 |
| 6.15 Fond na podporu kultúry národnostných menšín | 59 |
| 6.16 Štátny inštitút odborného vzdelávania | 60 |
| 7. Návrh opatrení na ďalší postup v oblasti štátnej pomoci | 62 |
| 7.1 Ministerstvo hospodárstva Slovenskej republiky | 62 |
| 7.2 Ministerstvo pôdohospodárstva a rozvoja vidieka Slovenskej republiky | 62 |
| 7.3 Ministerstvo práce, sociálnych vecí a rodiny Slovenskej republiky | 62 |
| 7.4 Ministerstvo životného prostredia Slovenskej republiky | 62 |
| 7.5 Ministerstvo obrany Slovenskej republiky | 63 |
| 7.6 Ministerstvo školstva, vedy, výskumu a športu Slovenskej republiky | 63 |

| | |
|--------------------------------------------------------|----|
| 7.7 Ministerstvo kultúry Slovenskej republiky | 63 |
| 7.8 Ministerstvo financií Slovenskej republiky..... | 64 |
| 7.9 Orgány finančnej správy | 64 |
| 7.10 Úrad vlády Slovenskej republiky | 64 |
| 7.11 Environmentálny fond | 64 |
| 7.12 Agentúra na podporu výskumu a vývoja..... | 64 |
| 7.13 Audiovizuálny fond..... | 65 |
| 7.14 Fond na podporu umenia..... | 65 |
| 7.15 Fond na podporu kultúry národnostných menšín..... | 65 |
| 7.16 Štátny inštitút odborného vzdelávania | 66 |
| Záver | 67 |

Prílohy

Príloha č. 1 Prehľad poskytnutej štátnej pomoci za rok 2019

Tabuľky

| | |
|------------|----------------------------------------------------------------------------------|
| Tab. č. 1 | Celkový objem štátnej pomoci v Slovenskej republike (2010 – 2019) |
| Tab. č. 2 | Podiely poskytnutej štátnej pomoci v Slovenskej republike v roku 2019 |
| Tab. č. 3 | Prehľad štátnej pomoci podľa účelov pomoci za rok 2019 |
| Tab. č. 4 | Prehľad štátnej pomoci podľa kategórií pomoci v roku 2019 |
| Tab. č. 5 | Poskytnutá štátna pomoc pre regióny podľa článku 107(3)(a) Zmluvy o fungovaní EÚ |
| Tab. č. 6 | Poskytnutá štátna pomoc na kultúru a záchranu kultúrneho dedičstva |
| Tab. č. 7 | Poskytnutá štátna pomoc na výskum, vývoj a inovácie |
| Tab. č. 8 | Poskytnutá štátna pomoc na zamestnanosť |
| Tab. č. 9 | Poskytnutá štátna pomoc na podporu vzdelávania |
| Tab. č. 10 | Poskytnutá štátna pomoc na ochranu životného prostredia |
| Tab. č. 11 | Poskytnutá štátna pomoc na športové a multifunkčné rekreačné infraštruktúry |
| Tab. č. 12 | Poskytnutá štátna pomoc na miestne infraštruktúry |
| Tab. č. 13 | Poskytnutá štátna pomoc na ukončenie činnosti |
| Tab. č. 14 | Poskytnutá štátna pomoc na financovanie MSP |
| Tab. č. 15 | Poskytnutá štátna pomoc na dopravu |
| Tab. č. 16 | Poskytnutá štátna pomoc na ochranu životného prostredia a energetiku |
| Tab. č. 17 | Poskytnutá štátna pomoc: Iné – Výroba energie, prenos a rozvod |
| Tab. č. 18 | Poskytnutá štátna pomoc pre pôdohospodárstvo |
| Tab. č. 19 | Prehľad poskytnutej štátnej pomoci za rok 2019 podľa poskytovateľov |

Grafy

| | |
|-----------|-------------------------------------------------------------------------------------------------------------------------|
| Graf č. 1 | Celkový objem štátnej pomoci a podiel štátnej pomoci na rozpočte v Slovenskej republike za roky 2010 – 2019 |
| Graf č. 2 | Podiel národných zdrojov a prostriedkov z EÚ na celkovej štátnej pomoci v Slovenskej republike za roky 2010 – 2019 |
| Graf č. 3 | Porovnanie poskytnutej štátnej pomoci za roky 2018 a 2019 podľa účelov pomoci z celkovej poskytnutej štátnej pomoci v % |
| Graf č. 4 | Poskytnutá štátna pomoc za rok 2019 podľa jednotlivých poskytovateľov |
| Graf č. 5 | Prehľad štátnej pomoci za rok 2019 podľa kategórií pomoci |
| Graf č. 6 | Rozdelenie celkovej poskytnutej regionálnej štátnej pomoci na úrovni NUTS 2 |

- Graf č. 7 Rozdelenie celkovej poskytnutej štátnej pomoci v pôsobnosti MH SR na úrovni NUTS 3 podľa krajov
- Graf č. 8 Rozdelenie celkovej poskytnutej štátnej pomoci v pôsobnosti MPRV SR na úrovni NUTS 3 podľa krajov
- Graf č. 9 Rozdelenie celkovej poskytnutej štátnej pomoci v pôsobnosti MPSVR SR na úrovni NUTS 3 podľa krajov
- Graf č. 10 Rozdelenie celkovej poskytnutej štátnej pomoci v pôsobnosti MŽP SR na úrovni NUTS 3 podľa krajov
- Graf č. 11 Rozdelenie celkovej poskytnutej štátnej pomoci v pôsobnosti MO SR na úrovni NUTS 3 podľa krajov
- Graf č. 12 Rozdelenie celkovej poskytnutej štátnej pomoci v pôsobnosti MŠVVaŠ SR na úrovni NUTS 3 podľa krajov
- Graf č. 13 Rozdelenie celkovej poskytnutej štátnej pomoci v pôsobnosti MK SR na úrovni NUTS 3 podľa krajov
- Graf č. 14 Rozdelenie celkovej poskytnutej štátnej pomoci v pôsobnosti MF SR na úrovni NUTS 3 podľa krajov
- Graf č. 15 Rozdelenie celkovej poskytnutej štátnej pomoci v pôsobnosti DÚ na úrovni NUTS 3 podľa krajov
- Graf č. 16 Rozdelenie celkovej poskytnutej štátnej pomoci v pôsobnosti CÚ na úrovni NUTS 3 podľa krajov
- Graf č. 17 Rozdelenie celkovej poskytnutej štátnej pomoci v pôsobnosti ÚV SR na úrovni NUTS 3 podľa krajov
- Graf č. 18 Rozdelenie celkovej poskytnutej štátnej pomoci v pôsobnosti EF na úrovni NUTS 3 podľa krajov
- Graf č. 19 Rozdelenie celkovej poskytnutej štátnej pomoci v pôsobnosti APVV na úrovni NUTS 3 podľa krajov
- Graf č. 20 Rozdelenie celkovej poskytnutej štátnej pomoci v pôsobnosti AVF na úrovni NUTS 3 podľa krajov
- Graf č. 21 Rozdelenie celkovej poskytnutej štátnej pomoci v pôsobnosti FPU na úrovni NUTS 3 podľa krajov
- Graf č. 22 Rozdelenie celkovej poskytnutej štátnej pomoci v pôsobnosti FPKNM na úrovni NUTS 3 podľa krajov
- Graf č. 23 Rozdelenie celkovej poskytnutej štátnej pomoci v pôsobnosti ŠIOV na úrovni NUTS 3 podľa krajov

Obrázky

Obr. č. 1 Mapa regionálnej pomoci na roky 2014 – 2020

Zoznam skratiek

| | |
|---------------|---------------------------------------------------------------------------------------------------------------------------------------------------------------------------------------------|
| APVV | Agentúra na podporu výskumu a vývoja |
| AVF | Audiovizuálny fond |
| CÚ | colné úrady |
| DÚ | daňové úrady |
| EF | Environmentálny fond |
| EK | Európska komisia |
| ES | Európske spoločenstvo, európske spoločenstvá |
| EÚ | Európska únia |
| EU ETS | Európsky systém obchodovania s emisnými kvótami |
| FM EHP | Finančný mechanizmus Európskeho hospodárskeho priestoru |
| FPKMN | Fond na podporu kultúry národnostných menšín |
| FPU | Fond na podporu umenia |
| GGE | Ekvivalent hrubej hotovostnej finančnej pomoci |
| HDP | hrubý domáci produkt |
| LC | lesný celok |
| MF SR | Ministerstvo financií Slovenskej republiky |
| MH SR | Ministerstvo hospodárstva Slovenskej republiky |
| MK SR | Ministerstvo kultúry Slovenskej republiky |
| MO SR | Ministerstvo obrany Slovenskej republiky |
| MPRV SR | Ministerstvo pôdohospodárstva a rozvoja vidieka Slovenskej republiky |
| MPSVR SR | Ministerstvo práce, sociálnych vecí a rodiny Slovenskej republiky |
| MSP | malé a stredné podniky |
| MŠVVaŠ SR | Ministerstvo školstva, vedy, výskumu a športu Slovenskej republiky |
| MŽP SR | Ministerstvo životného prostredia Slovenskej republiky |
| NFP | nenávratný finančný príspevok |
| NUTS | Nomenklatúrna štatistická územná jednotka |
| OP KŽP | Operačný program Kvalita životného prostredia |
| OP VaI | Operačný program Výskum a inovácie |
| PMÚ SR | Protimonopolný úrad Slovenskej republiky |
| PRV | Program rozvoja vidieka |
| PSL | Program starostlivosti o lesy |
| SCI | The Science Citation Index – sú citácie vedeckých prác sledované v databáze Thomson Reuters, ktorá pokrýva viac ako 6500 významných vedeckých časopisov zo všetkých oblastí vedy a techniky |
| SR | Slovenská republika |
| ŠIOV | Štátny inštitút odborného vzdelávania |
| ÚV SR | Úrad vlády Slovenskej republiky |
| VLM SR, š. p. | Vojenské lesy a majetky Slovenskej republiky, š. p. |

Úvod

PMÚ SR v súlade s § 16 ods. 5 zákona č. 358/2015 Z. z. o úprave niektorých vzťahov v oblasti štátnej pomoci a minimálnej pomoci a o zmene a doplnení niektorých zákonov (zákon o štátnej pomoci) (ďalej len „zákon o štátnej pomoci“) vypracoval Správu o poskytnutej štátnej pomoci v Slovenskej republike za rok 2019 (ďalej len „správa“), ktorú predkladá na rokovanie vlády Slovenskej republiky.¹

Forma a obsah predkladanej správy zodpovedajú požiadavkám EK na predkladanie ročných správ o poskytnutej štátnej pomoci v súlade s nariadením Komisie (ES) č. 794/2004 z 21. apríla 2004, ktorým sa vykonáva nariadenie Rady (EÚ) 2015/1589 stanovujúce podrobné pravidlá na uplatňovanie článku 108 Zmluvy o fungovaní EÚ (Ú. v. ES L 140 30.4.2004, s. 1) (ďalej len „nariadenie Komisie č. 794/2004“).

Správa bola vypracovaná na základe podkladov, ktoré podľa zákona o štátnej pomoci predložili PMÚ SR poskytovatelia štátnej pomoci. Faktograficky a sumárne zachytáva smerovanie štátnej pomoci od poskytovateľov štátnej pomoci (ďalej len „poskytovateľ“) k príjemcom štátnej pomoci (ďalej len „príjemca“) a prezentuje hlavné tendencie vo vývoji poskytovania štátnej pomoci. Obsahuje aj hodnotenie prínosu štátnej pomoci poskytnutej v roku 2019, ako aj návrh opatrení na ďalší postup v oblasti štátnej pomoci v pôsobnosti jednotlivých poskytovateľov.

Správa je rozdelená do siedmich kapitol. V prvej kapitole s názvom Poskytnutá štátna pomoc v Slovenskej republike sa uvádza sumárne zhodnotenie poskytnutej štátnej pomoci v roku 2019, podiel národných zdrojov a prostriedkov z EÚ na celkovej štátnej pomoci, grafický prehľad štátnej pomoci podľa jednotlivých poskytovateľov, účelov a kategórií pomoci za rok 2019, porovnanie celkového objemu štátnej pomoci v Slovenskej republike v rokoch 2010 až 2019 a údaje o celkovej výške poskytnutej štátnej pomoci, vyjadrené ako podiel na HDP, na obyvateľa, na pracujúceho a na výdavkoch štátneho rozpočtu.

V druhej kapitole Horizontálna pomoc sú uvedené základné informácie o mape regionálnej pomoci a hodnotenie poskytnutej štátnej pomoci na rozvoj regiónov. Kapitola obsahuje grafické rozdelenie celkovej poskytnutej regionálnej štátnej pomoci na úrovni NUTS 2. V kapitole sa nachádzajú aj informácie o štátnej pomoci na kultúru a záchranu kultúrneho dedičstva, na výskum, vývoj a inovácie, na zamestnanosť, na podporu vzdelávania, na ochranu životného prostredia, na športové a multifunkčné rekreačné infraštruktúry, na miestne infraštruktúry, pomoc na ukončenie činnosti a pomoc na financovanie MSP.

Tretia kapitola Odvetvová pomoc obsahuje informácie o poskytnutej štátnej pomoci v odvetví dopravy a ochrany životného prostredia a energetika.

Štvrtá kapitola obsahuje informácie o poskytnutej štátnej pomoci v oblasti výroby energie, prenosu a rozvodu, konkrétne o čiastočnom financovaní vyradenia dvoch odstavených jadrových elektrární.

¹ V správe nie je uvedená štátna pomoc vo forme náhrady za služby vo všeobecnom hospodárskom záujme, ktorá sa eviduje a predkladá EK v samostatnej správe.

V piatej kapitole Pôdohospodárstvo sa nachádzajú informácie o štátnej pomoci poskytnutej do oblasti poľnohospodárstva a lesníctva.

Šiesta kapitola sa venuje vyhodnoteniu prínosu štátnej pomoci poskytnutej jednotlivými poskytovateľmi v roku 2019. Kapitola obsahuje aj tabuľkový prehľad so základnými údajmi o poskytnutej štátnej pomoci podľa jednotlivých poskytovateľov. Kapitola obsahuje grafické rozdelenie celkovej poskytnutej štátnej pomoci v pôsobnosti jednotlivých poskytovateľov na úrovni NUTS 3 podľa krajov.

Siedma kapitola obsahuje návrh opatrení na ďalší postup v oblasti štátnej pomoci v pôsobnosti jednotlivých poskytovateľov.

Znenia kapitol 6 a 7 správy sú uvedené tak, ako prínos vyhodnotili a aké opatrenia navrhli príslušní poskytovatelia.

V prílohe č. 1 sa nachádza prehľad poskytnutej štátnej pomoci za rok 2019 podľa účelu pomoci, s uvedením poskytovateľa, počtu príjemcov, formy pomoci a výšky štátnej pomoci.

PMÚ SR predloží EK, po prerokovaní vládou Slovenskej republiky, prehľad o poskytnutej štátnej pomoci za rok 2019 v súlade s nariadením Komisie č. 794/2004, a to do 30. júna 2020.

1. Poskytnutá štátna pomoc v Slovenskej republike

1.1 Štátna pomoc v roku 2019

Celkový objem štátnej pomoci poskytnutej v Slovenskej republike v roku 2019 predstavuje sumu **607,14 mil. eur**, z toho 432,56 mil. eur bolo poskytnutých z národných zdrojov a 174,58 mil. eur predstavovali prostriedky z fondov EÚ.

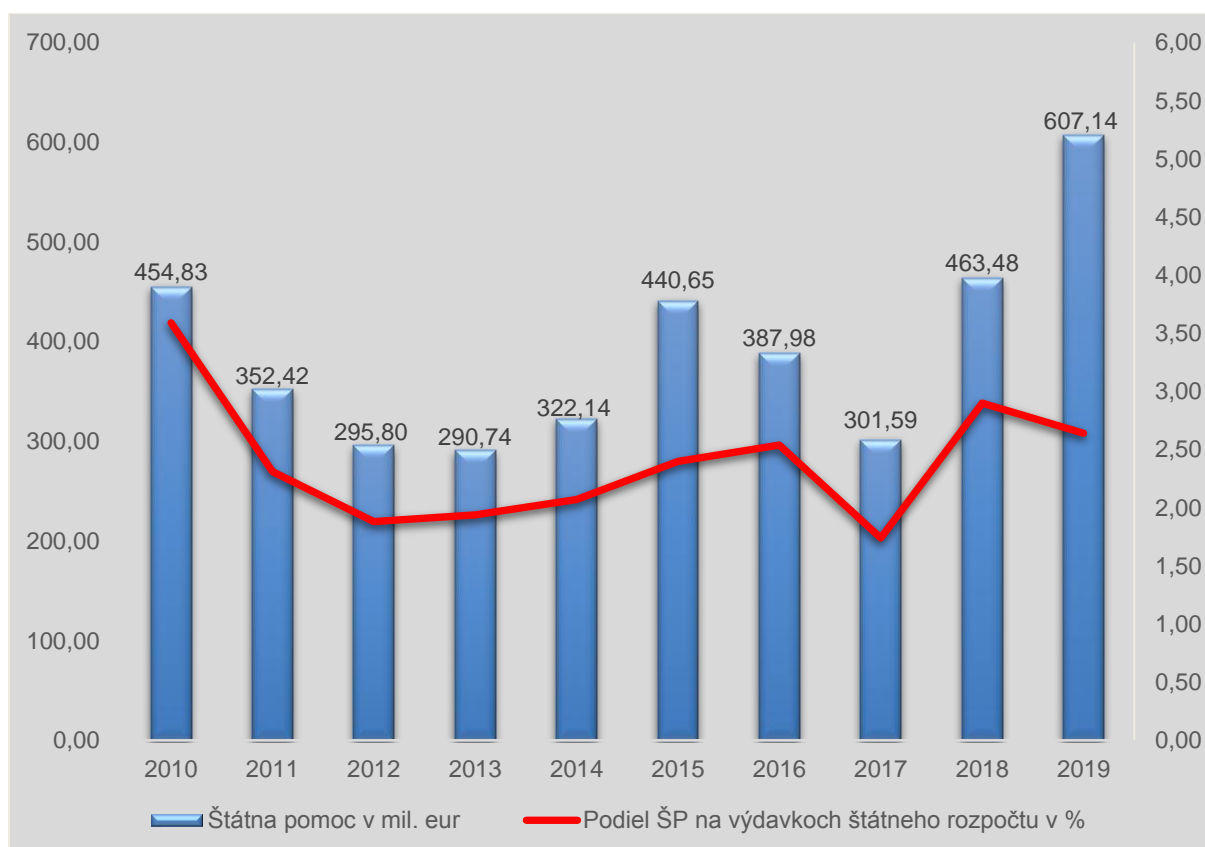
Tab. č. 1: Celkový objem štátnej pomoci v Slovenskej republike (2010 – 2019)

| Rok | 2010 | 2011 | 2012 | 2013 | 2014 | 2015 | 2016 | 2017 | 2018 | 2019 |
|-------------------------|--------|--------|--------|--------|--------|--------|--------|--------|--------|--------|
| Štátna pomoc v mil. eur | 454,83 | 352,42 | 295,80 | 290,74 | 322,14 | 440,65 | 387,98 | 301,59 | 463,48 | 607,14 |

Zdroj: Spracované podľa podkladov od poskytovateľov.

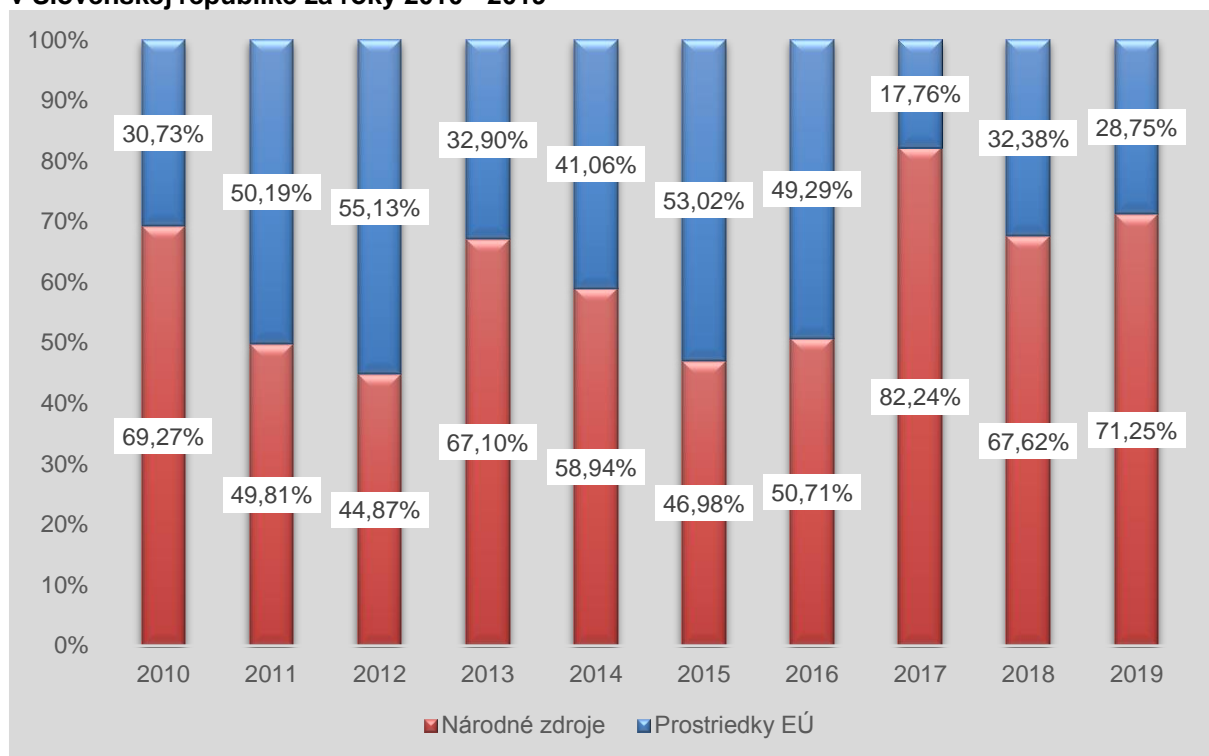
Celková výška štátnej pomoci poskytnutá v roku 2019 sa v porovnaní s rokom 2018 zvýšila o 143,66 mil. eur, čo predstavuje nárast o 31,00 %.

Graf č. 1: Celkový objem štátnej pomoci a podiel štátnej pomoci na rozpočte v Slovenskej republike za roky 2010 – 2019



Zdroj: Spracované podľa podkladov od poskytovateľov.

Graf č. 2: Podiel národných zdrojov a prostriedkov z EÚ na celkovej štátnej pomoci v Slovenskej republike za roky 2010 - 2019



Zdroj: Spracované podľa podkladov od poskytovateľov.

Tab. č. 2: Podiely poskytnutej štátnej pomoci v Slovenskej republike v roku 2019

| Rok | Podiel poskytnutej štátnej pomoci | | | |
|------|-----------------------------------|-----------------------|-------------------------|--------------------------------------|
| | na HDP (v %) | na obyvateľa v eurách | na pracujúceho v eurách | na výdavkoch štátneho rozpočtu (v %) |
| 2019 | 0,64 | 111,24 | 234,31 | 2,64 |

Zdroj: Pre výpočet jednotlivých hodnôt boli použité údaje z materiálu: "Štatistická správa o základných vývojových tendenciách v hospodárstve Slovenskej republiky v 4. štvrťroku 2019" a informácie o výdavkoch štátneho rozpočtu v Slovenskej republike za rok 2019 z Interaktívneho rozpočtového portálu (www.rozpocet.sk).

V tabuľke č. 2 je uvedený podiel poskytnutej štátnej pomoci na HDP, na obyvateľa, na pracujúceho a na výdavkoch štátneho rozpočtu za rok 2019.

1.2 Poskytnutá štátna pomoc podľa účelov pomoci

Prehľad poskytnutej štátnej pomoci v Slovenskej republike za rok 2019 podľa účelov pomoci (podľa klasifikácie účelov pomoci vypracovanej EK) je uvedený v tabuľke č. 3 a v grafe č. 3 je prehľad poskytnutej štátnej pomoci v Slovenskej republike za rok 2019 graficky znázornený.

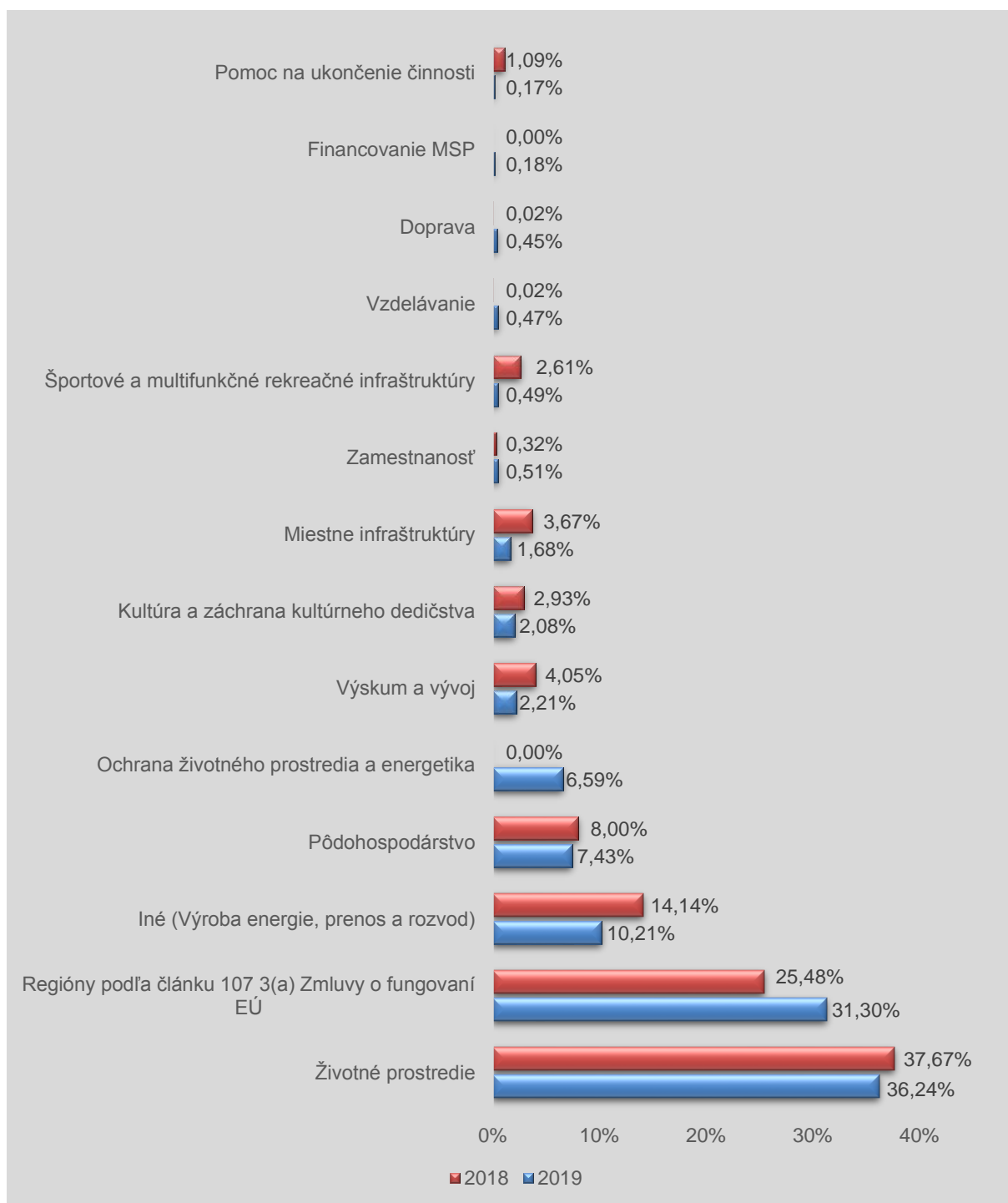
Tab. č. 3: Prehľad štátnej pomoci podľa účelov pomoci za rok 2019²

| ÚČELY POMOCI | Výška pomoci za rok 2019 | |
|-------------------------------------------------------|--------------------------|-----------------------------|
| | v mil. eur | v % z celkovej výšky pomoci |
| Horizontálna pomoc celkom | 457,36 | 75,33 |
| z toho: | | |
| Regióny podľa článku 107 (3)(a) Zmluvy o fungovaní EÚ | 190,01 | 31,30 |
| Kultúra a záchrana kultúrneho dedičstva | 12,60 | 2,08 |
| Výskum, vývoj a inovácie | 13,40 | 2,21 |
| Zamestnanosť | 3,11 | 0,51 |
| Vzdelávanie | 2,88 | 0,47 |
| Životné prostredie | 220,00 | 36,24 |
| Športové a multifunkčné rekreačné infraštruktúry | 3,00 | 0,49 |
| Miestne infraštruktúry | 10,21 | 1,68 |
| Pomoc na ukončenie činnosti | 1,03 | 0,17 |
| Financovanie MSP | 1,12 | 0,18 |
| Odvetvová pomoc celkom | 42,72 | 7,04 |
| Doprava | 2,72 | 0,45 |
| Ochrana životného prostredia a energetika | 40,00 | 6,59 |
| Iné – Výroba energie, prenos a rozvod | 61,97 | 10,21 |
| Pôdohospodárstvo | 45,09 | 7,43 |
| Celková výška poskytnutej štátnej pomoci | 607,14 | 100 |

Zdroj: Spracované podľa podkladov od poskytovateľov.

² Detailnejšie informácie o účeloch pomoci sú uvedené v kapitolách 2 až 5.

Graf č. 3: Porovnanie poskytnutej štátnej pomoci za roky 2018 a 2019 podľa účelov pomoci z celkovej poskytnutej štátnej pomoci v %

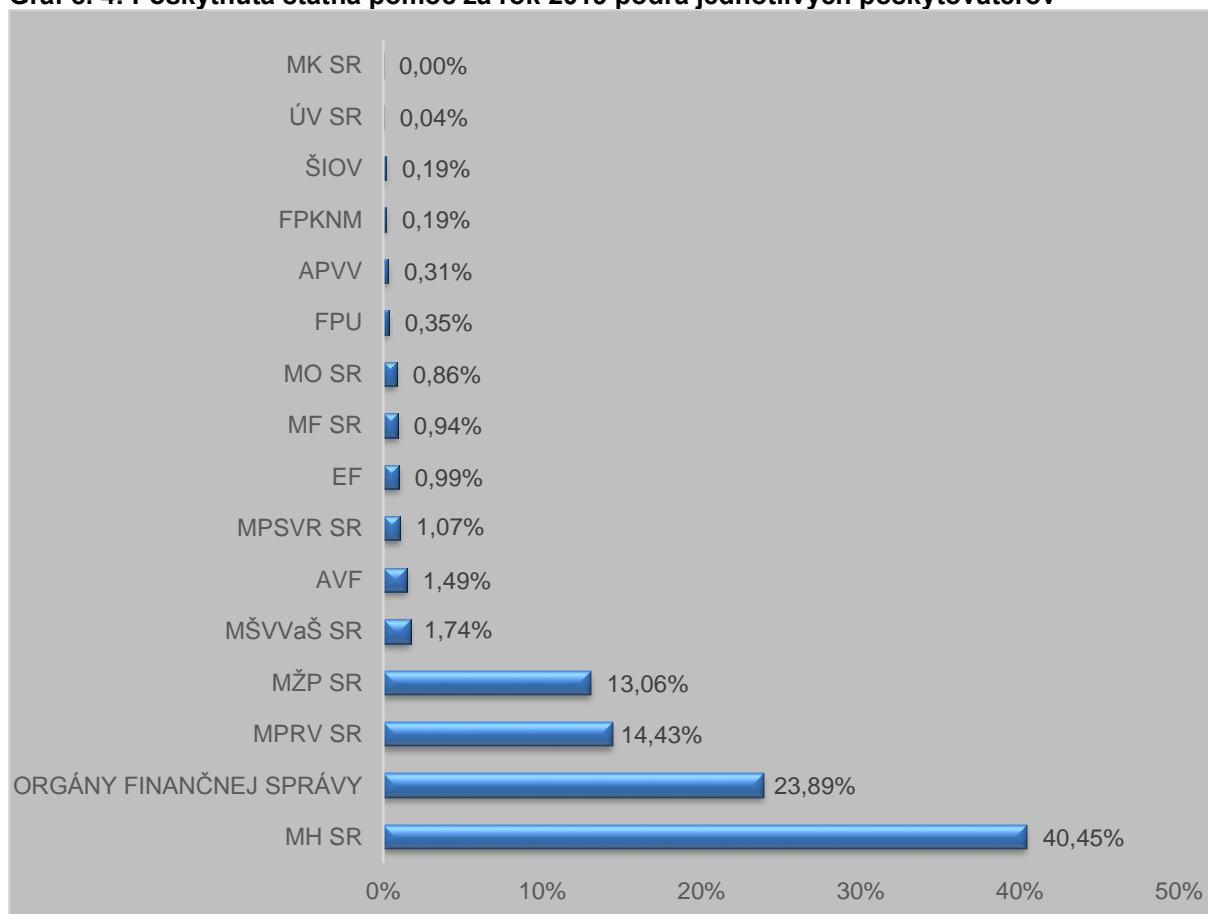


Zdroj: Spracované podľa podkladov od poskytovateľov.

1.3 Poskytnutá štátna pomoc podľa jednotlivých poskytovateľov

V nasledujúcom grafe je znázornený percentuálny podiel z celkového objemu poskytnutej štátnej pomoci podľa jednotlivých poskytovateľov za rok 2019.

Graf č. 4: Poskytnutá štátna pomoc za rok 2019 podľa jednotlivých poskytovateľov



Zdroj: Spracované podľa podkladov od poskytovateľov.

Štátnej pomoci poskytnutej jednotlivými poskytovateľmi sa podrobnejšie venuje kapitola 6: Vyhodnotenie prínosu štátnej pomoci poskytnutej v roku 2019.

1.4 Poskytnutá štátna pomoc podľa kategórií pomoci

V tejto kapitole je uvedený prehľad poskytnutej štátnej pomoci za rok 2019 podľa jednotlivých kategórií pomoci. EK rozlišuje štyri základné kategórie pomoci: A, B, C a D.

Kategória A

Kategória A zahŕňa pomoc, ktorá je poskytnutá v plnom rozsahu príjemcovi. To znamená, že prvok pomoci sa rovná kapitálovej hodnote pomoci. Táto kategória sa delí do dvoch podskupín podľa toho, či je pomoc poskytnutá prostredníctvom rozpočtu – A1 alebo prostredníctvom daňového systému, či systému sociálneho poistenia – A2.

Sem patria najmä:

A1: dotácie, NFP, granty, poskytnutá služba, úhrada úrokov alebo časti úrokov z úveru poskytnutého podniku,

- A2:** úľavy na dani, odpustenie daní, cla, dovozneľ prirážky, úľavy na pokutách, úľavy na penále, úľavy na úrokoch a úľavy na zvýšení dane, odpustenie povinnosti zaplatiť penále, predaj alebo prenájom nehnuteľného majetku štátu, VÚC alebo obce za cenu nižšiu, ako je trhová cena.

Kategória B

Kategória B nie je často používanou kategóriou pomoci. Zahŕňa všetky aktivity štátu alebo samospráv, ktorých výsledkom je nadobudnutie podielu na účasti v ľubovoľnej forme v súkromných spoločnostiach (napr. konverzia dlhu na akciový kapitál). Takýto finančný transfer zo strany štátnych inštitúcií vo forme podielovej účasti je štátnou pomocou okrem prípadu, keď sa verejný sektor správa ako súkromný investor podľa trhových podmienok (t. j. ak štát získa akcie za rovnakých okolností, za akých by ich získal súkromný sektor).

Kategória C

Táto kategória obsahuje štátnu pomoc, ktorej realizácia spočíva v poskytnutí úveru so zvýhodnenou úrokovou sadzbou alebo odklad platenia dane alebo povolenie splátok dane za výhodnejších podmienok, ako sú trhové podmienky.

Sem patria:

- C1:** zvýhodnené úvery alebo pôžičky z verejných a súkromných zdrojov (poznámka: úhrada úrokov – čiastočná alebo úplná – je zaradená do skupiny A1),
- C2:** odklad platenia a povolenie splátky dane a cla.

Kategória D

Táto kategória zahŕňa záruky, pričom kategória D1 predstavuje nominálne hodnoty záruk a kategória D1A predstavuje výšku štátnej pomoci pri zárukách na krytie rizika. Výška štátnej pomoci je obyčajne nižšia ako nominálna hodnota záruky a zodpovedá výhode, ktorú podnik získava pri poskytnutí záruky.

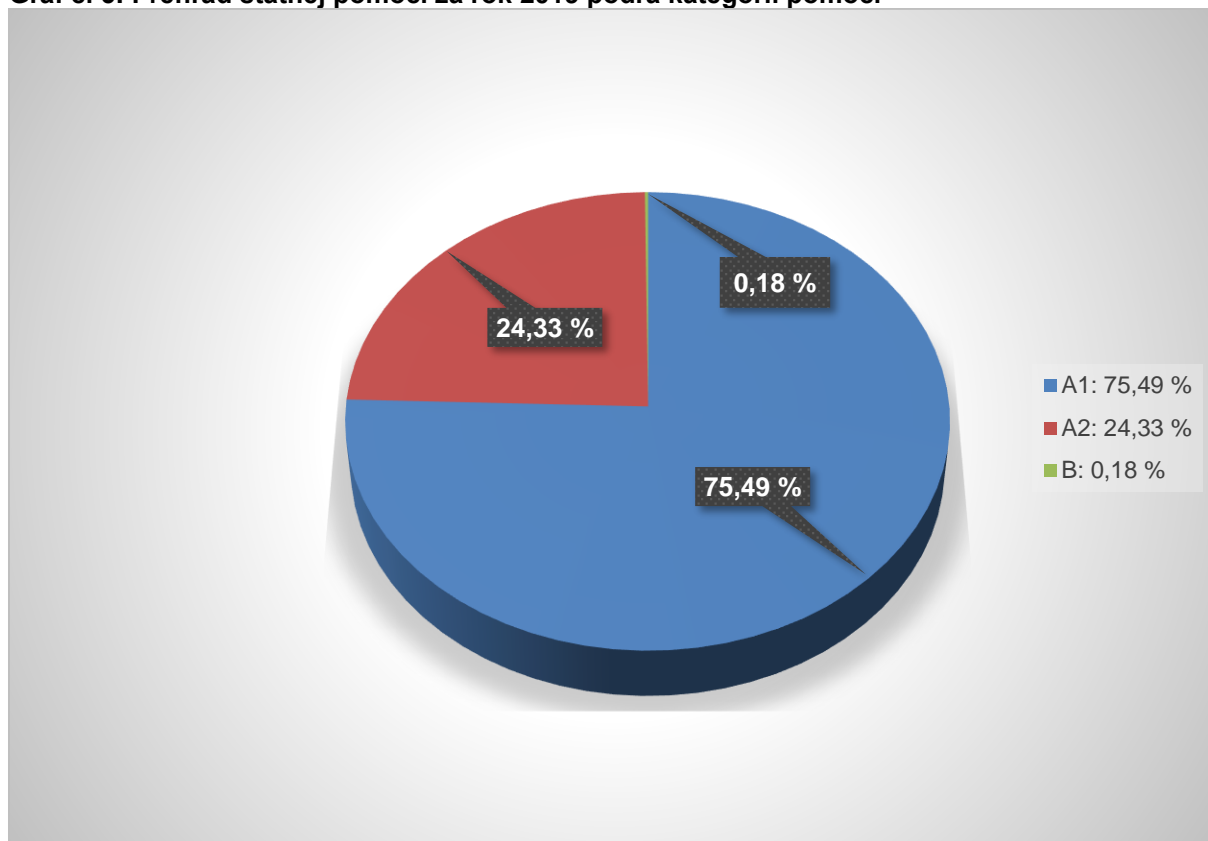
Celkový prehľad o poskytnutej štátnej pomoci v Slovenskej republike v roku 2019 podľa kategórií pomoci je uvedený v tabuľke č. 4 a graficky znázornený v grafe č. 5.

Tab. č. 4: Prehľad štátnej pomoci podľa kategórií pomoci v roku 2019

| Kategória pomoci | Výška štátnej pomoci (v mil. eur) | Podiel z celkovej výšky štátnej pomoci (v %) |
|------------------|-----------------------------------|----------------------------------------------|
| A1 | 458,30 | 75,49 |
| A2 | 147,72 | 24,33 |
| B | 1,12 | 0,18 |
| C1 | - | - |
| C2 | - | - |
| D | - | - |
| Spolu | 607,14 | 100 |

Zdroj: Spracované podľa podkladov od poskytovateľov

Graf č. 5: Prehľad štátnej pomoci za rok 2019 podľa kategórií pomoci



Zdroj: Spracované podľa podkladov od poskytovateľov.

Z grafu č. 5 vyplýva, že z celkového objemu štátnej pomoci poskytnutej v roku 2019 bolo 75,49 % poskytnutých formou dotácií, NFP a poskytnutých služieb, 24,33 % formou úľav na dani a 0,18 % formou rizikového kapitálu.

2. Horizontálna pomoc

EK prijala nariadenia, usmernenia a rámce ustanovujúce kritériá, ktoré sa vzťahujú na jednotlivé kategórie horizontálnej pomoci: pomoc na rozvoj regiónov, pomoc pre MSP, na záchranu a reštrukturalizáciu podnikov v ťažkostiach, pomoc na ochranu životného prostredia, na zamestnanosť, na podporu vzdelávania, na výskum, vývoj a inovácie, na kultúru a záchranu kultúrneho dedičstva, pomoc na športové a multifunkčné rekreačné infraštruktúry, pomoc na miestne infraštruktúry, sociálna pomoc na dopravu obyvateľov vzdialených regiónov, pomoc v oblasti rizikového kapitálu a priamych zahraničných investícií, pomoc na ukončenie činnosti a pomoc na náhradu škody spôsobenej určitými prírodnými katastrofami.

Od 1. júla 2014 sa horizontálna pomoc poskytuje najmä podľa nariadenia Komisie (EÚ) č. 651/2014 zo 17. júna 2014 o vyhlásení určitých kategórií pomoci za zlučiteľné s vnútorným trhom podľa článkov 107 a 108 zmluvy v platnom znení (ďalej len „nariadenie Komisie č. 651/2014“).

V roku 2019 bola štátna pomoc na horizontálne účely poskytnutá v celkovej výške **457,36 mil. eur**. V porovnaní s rokom 2018 sa výška horizontálnej pomoci zvýšila o 96,56 mil. eur, t. j. o 26,76 %.

V porovnaní s rokom 2018 sa zvýšila štátna pomoc poskytnutá na vzdelávanie (o 3 500,00 %), zamestnanosť (o 111,56 %) a na regionálnu pomoc (o 60,86 %). Medziročné zníženie bolo zaznamenané v nasledujúcich účeloch: pomoc na ukončenie činnosti (o 79,60 %), športové a multifunkčné rekreačné infraštruktúry (o 75,17 %).

V roku 2019 je medzi podporenými kategóriami horizontálnej pomoci aj pomoc na financovanie MSP na podporu pre začínajúce MSP.

2.1 Zhodnotenie regionálnej pomoci

2.1.1 Mapa regionálnej štátnej pomoci

Dňa 22. januára 2014 EK konečným rozhodnutím C(2014) 105 final schválila Mapu regionálnej štátnej pomoci na roky 2014 – 2020, platnú od 1. júla 2014.

Mapa regionálnej štátnej pomoci ustanovuje maximálne intenzity regionálnej investičnej pomoci v regiónoch, ktoré majú postavenie podľa článku 107 ods. 3 písm. a) Zmluvy o fungovaní EÚ. Maximálne intenzity pomoci sú vyjadrené **ekvivalentom GGE**, ktorý predstavuje výšku štátnej pomoci pred zaplatením dane z príjmov.

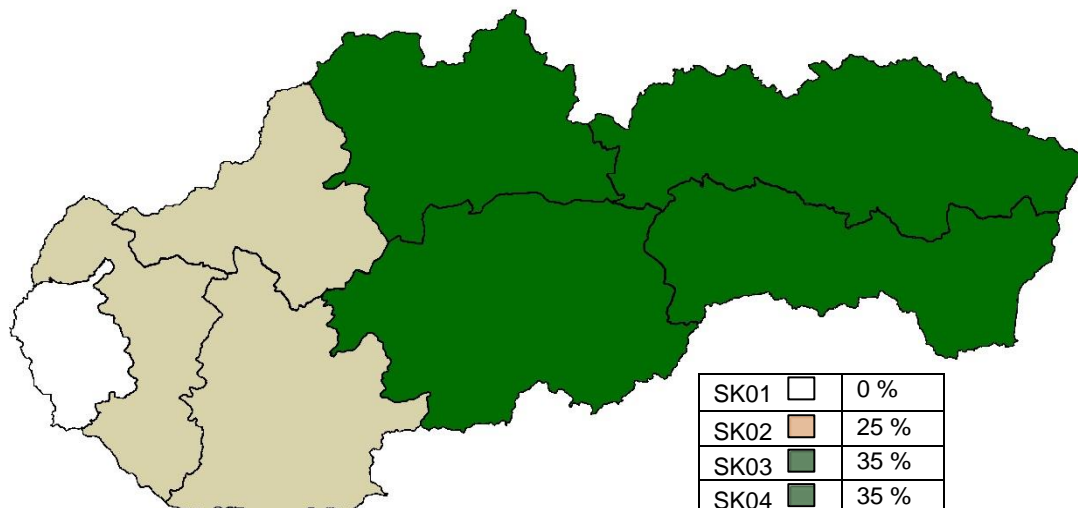
Regióny NUTS 2 (SK 03 Stredné Slovensko a SK 04 Východné Slovensko) sú oprávnené na štátnu pomoc podľa článku 107 ods. 3 písm. a) Zmluvy o fungovaní EÚ s maximálnou intenzitou štátnej pomoci 35 % GGE.

Región NUTS 2 (SK 02 Západné Slovensko) je oprávnený na štátnu pomoc podľa článku 107 ods. 3 písm. a) Zmluvy o fungovaní EÚ s maximálnou intenzitou štátnej pomoci 25 % GGE.

Región NUTS 2 (SK 01 Bratislavský kraj) nie je oprávnený na regionálnu pomoc podľa výnimky uvedenej v článku 107 ods. 3 písm. a) Zmluvy o fungovaní EÚ, ani podľa výnimky uvedenej v článku 107 ods. 3 písm. c) Zmluvy o fungovaní EÚ.

Podľa mapy regionálnej štátnej pomoci pre investičné projekty s oprávnenými výdavkami nepresahujúcimi 50 mil. eur sa predmetné stropy intenzity štátnej pomoci zvyšujú o 10 percentuálnych bodov pre stredné podniky a o 20 percentuálnych bodov pre malé podniky v zmysle vymedzenia v odporúčaní Komisie zo 6. mája 2003 týkajúcom sa vymedzenia mikropodnikov, malých a stredných podnikov (Ú. v. EÚ L 124, 20.5.2003). Pre veľké investičné projekty s oprávnenými výdavkami presahujúcimi 50 mil. eur je tento strop predmetom úpravy v súlade s bodom 20 písm. c) Usmernení o regionálnej štátnej pomoci na roky 2014 – 2020 (2013/C 209/01).

Obr. č. 1: Mapa regionálnej pomoci na roky 2014 – 2020



2.1.2 Regionálna pomoc v roku 2019

V rámci poskytovania štátnej pomoci na rozvoj regiónov bola štátna pomoc poskytnutá MH SR, MPSVR SR, MPRV SR, MŽP SR, MF SR a orgánmi finančnej správy (DÚ) v celkovej výške **190,01 mil. eur**.

Štátna pomoc bola poskytnutá formou dotácií a NFP vo výške 173,76 mil. eur a formou úľav na dani vo výške 16,25 mil. eur, a to prostredníctvom 8 schém štátnej pomoci a 1 opatrenia štátnej pomoci ad hoc.

Poskytovanie štátnej pomoci podľa schém v rámci tohto účelu predstavuje 124,59 mil. eur. Pomoc podľa schém poskytli: MH SR, MPSVR SR, MPRV SR, MŽP SR, MF SR a orgány finančnej správy (DÚ).

V rámci poskytovania štátnej pomoci na podporu regionálneho rozvoja bola pomoc poskytovaná podľa nasledovných schém:

| Číslo schémy | Názov schémy | Poskytovateľ | Čerpaná pomoc v mil. eur | Počet príjemcov |
|--------------|-----------------------------------------------------------------------------------------------------------------------------------------------------------------------------------|-----------------------------------------------------|--------------------------|-----------------|
| SA.47850 | Schéma štátnej pomoci na podporu inovácií a technologického transferu v znení dodatku č. 2 | MH SR | 34,09 | 84 |
| SA.48984 | Schéma štátnej pomoci na podporu inovácií a technologického transferu v znení dodatku č. 3 | MH SR | 28,57 | 69 |
| XR 84/2008 | Zákon č. 561/2007 Z. z. o investičnej pomoci a o zmene a doplnení niektorých zákonov | MH SR, orgány finančnej správy (DÚ), MPSVR SR | 26,36 | 42 |
| SA.50039 | Schéma štátnej pomoci na podporu investícií do vytvárania a rozvoja nepoľnohospodárskych činností v znení dodatku č. 2 (podopatrenie 6.4 programu rozvoja vidieka SR 2014 - 2020) | MPRV SR | 17,23 | 49 |

| | | | | |
|------------|------------------------------------------------------------------------------------------------------------------------------------------------------------------------------------------|----------|------|----|
| SA.50038 | Schéma štátnej pomoci na podporu investícií na spracovanie / uvádzanie na trh poľnohospodárskych výrobkov v znení dodatku č. 2 (podopatrenie 4.2 Programu rozvoja vidieka SR 2014 -2020) | MPRV SR | 7,44 | 31 |
| SA.46274 | Schéma regionálnej investičnej pomoci v oblasti odpadového hospodárstva pre programové obdobie 2014 – 2020 | MŽP SR | 6,87 | 8 |
| N 659/2006 | Schéma štátnej pomoci pre veľké podniky | MF SR | 2,68 | 3 |
| SA.41768 | Zákon č. 561/2007 Z. z. o investičnej pomoci a o zmene a doplnení niektorých zákonov v znení neskorších predpisov | MPSVR SR | 1,35 | 7 |

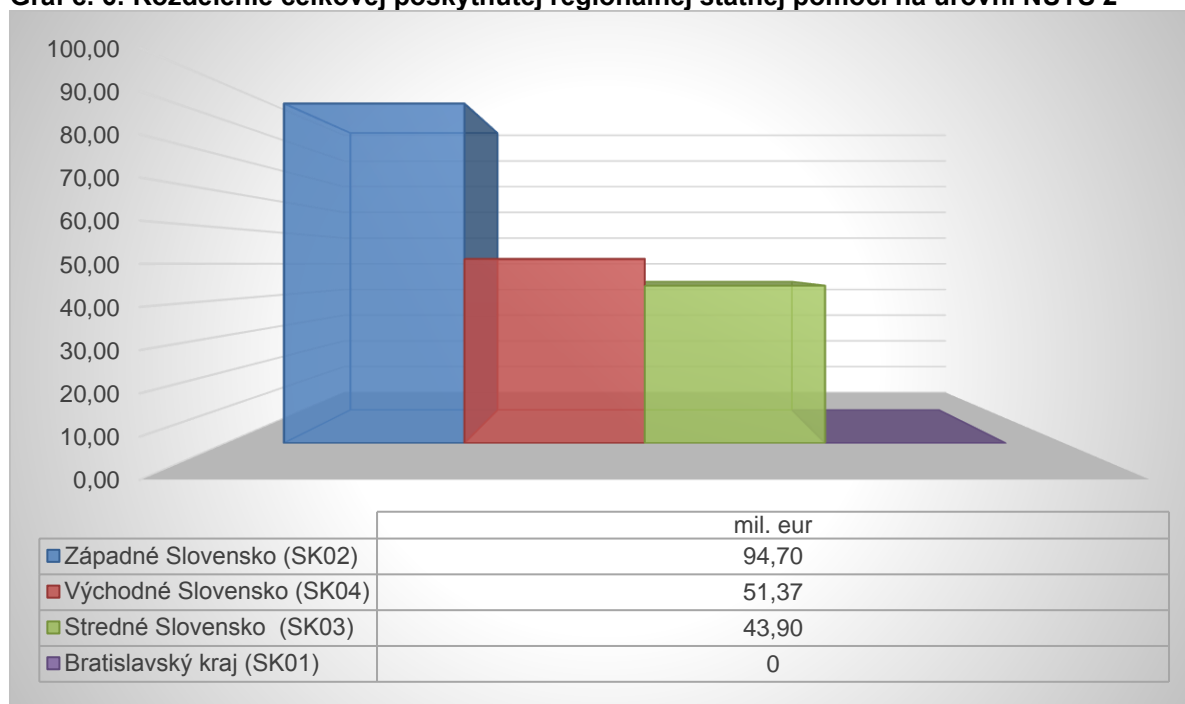
Štátna pomoc ad hoc na rozvoj regiónov bola v roku 2019 poskytnutá 1 príjemcovi:

| Číslo pomoci ad hoc | Názov pomoci ad hoc | Poskytovateľ | Čerpaná pomoc v mil. eur | Počet príjemcov |
|---------------------|-----------------------------------|--------------|--------------------------|-----------------|
| SA.45359 | Jaguar Land Rover Slovakia s.r.o. | MH SR | 65,42 | 1 |

Úľava na dani z príjmov bola poskytnutá podnikateľským subjektom, ktoré si podľa § 30a zákona č. 595/2003 Z. z. o dani z príjmov uplatnili úľavu na dani z príjmov. V celkovej poskytnutej regionálnej štátnej pomoci sú uvedení aj príjemcovia investičných stimulov, konkrétne ide o schému štátnej pomoci č. N 659/2006, ktorou si uplatnili štátnu pomoc formou úľavy na dani z príjmov v súlade s § 35b a § 35c zákona o daniach z príjmov č. 366/1999 Z. z. o daniach z príjmov v znení neskorších predpisov (ďalej len „zákon o daniach z príjmov“)³, ktorej poskytovateľom bolo MF SR..

³ Zákon č. 366/1999 Z. z. o daniach z príjmov v znení neskorších predpisov bol zrušený zákonom č. 595/2003 Z. z. o dani z príjmov, účinným od 1. januára 2004. Podľa § 52 ods. 4 zákona č. 595/2003 Z. z. o dani z príjmov prebieha ešte čerpanie štátnej pomoci – dokončuje sa uplatňovanie úľavy na dani podľa § 35b a § 35c zákona č. 366/1999 Z. z. o daniach z príjmov v znení neskorších predpisov.

Graf č. 6: Rozdelenie celkovej poskytnutej regionálnej štátnej pomoci na úrovni NUTS 2



Zdroj: Spracované podľa podkladov od poskytovateľov.

Najväčší podiel regionálnej pomoci smeroval do regiónu Západné Slovensko (SK 02) (94,70 mil. eur).

V porovnaní s rokom 2018 sa výška celkovej **štátnej pomoci pre regióny** podľa článku 107 ods. 3 písm. a) Zmluvy o fungovaní EÚ v rámci predmetného účelu zvýšila o 71,89 mil. eur, t. j. o 60,86 %.

Tab. č. 5: Poskytnutá štátna pomoc pre regióny podľa článku 107(3)(a) Zmluvy o fungovaní EÚ

| | | |
|---------------------|-----------------------------------------------------------------------|---------------------|
| Výška pomoci | 190,01 | mil. eur |
| | 31,30 | % z celkovej pomoci |
| Forma pomoci | 91,45 | % dotácia, NFP |
| | 8,55 | % úľava na dani |
| Poskytovateľ | MH SR, MPSVR SR, MPRV SR, orgány finančnej správy (DÚ), MŽP SR, MF SR | |

Zdroj: Spracované podľa podkladov od poskytovateľov.

2.2 Kultúra a záchrana kultúrneho dedičstva

Celkový objem štátnej pomoci poskytnutej na kultúru a záchranu kultúrneho dedičstva v roku 2019 predstavoval sumu **12,60 mil. eur**. Štátna pomoc bola poskytnutá AVF, FPU, FPKNM, MK SR a ÚV SR 340 príjemcom prostredníctvom nasledovných schém štátnej pomoci:

| Číslo schémy | Názov schémy | Poskytovateľ | Čerpaná pomoc v mil. eur | Počet príjemcov |
|--------------|---------------------------------------------------------------------------------------------------------------------------------------------------------------------|--------------|--------------------------|-----------------|
| SA.53789 | Schéma štátnej pomoci poskytovanej v Slovenskej republike na podporu vývoja, výroby, distribúcie a propagácie audiovizuálnych diel a na podporu kultúrnych podujatí | AVF | 5,21 | 77 |

| | | | | |
|----------|-----------------------------------------------------------------------------------------------------------------------------------------------------------------------------------------------------------|-------|------|-----|
| | prostredníctvom Audiovizuálneho fondu v znení dodatku č. 1 | | | |
| SA.48344 | Schéma štátnej pomoci poskytovanej v Slovenskej republike na podporu vývoja, výroby, distribúcie a propagácie audiovizuálnych diel a na podporu kultúrnych podujatí prostredníctvom Audiovizuálneho fondu | AVF | 2,87 | 141 |
| SA.50066 | Schéma štátnej pomoci poskytovanej v Slovenskej republike prostredníctvom Fondu na podporu umenia v znení dodatku č. 2 | FPU | 1,83 | 27 |
| SA.53788 | Schéma štátnej pomoci poskytovanej v Slovenskej republike na podporu audiovizuálneho priemyslu prostredníctvom Audiovizuálneho fondu v znení dodatku č. 1 | AVF | 0,97 | 11 |
| SA.37409 | Schéma štátnej pomoci poskytovanej v Slovenskej republike prostredníctvom Fondu na podporu kultúry národnostných menšín v znení dodatku č. 1 | FPKNM | 0,93 | 59 |
| SA.55215 | Schéma štátnej pomoci poskytovanej v Slovenskej republike prostredníctvom Fondu na podporu umenia v znení dodatku č. 3 | FPU | 0,30 | 1 |
| SA.55132 | Schéma štátnej pomoci na podporu kultúrneho turizmu a umenia Program Podnikanie v oblasti kultúry, kultúrne dedičstvo a kultúrna spolupráca Finančný mechanizmus EHP 2014 – 2021 | ÚV SR | 0,23 | 1 |
| SA.52508 | Schéma štátnej pomoci poskytovanej v Slovenskej republike prostredníctvom Fondu na podporu kultúry národnostných menšín | FPKNM | 0,23 | 22 |
| SA.49616 | Schéma štátnej pomoci pre aktivity v oblasti ochrany, obnovy a rozvoja kultúrneho dedičstva | MK SR | 0,03 | 1 |

V porovnaní s rokom 2018 sa výška poskytnutej štátnej pomoci podľa predmetného účelu znížila o 1,00 mil. eur, t. j. o 7,35 %.

Tab. č. 6: Poskytnutá štátna pomoc na kultúru a záchranu kultúrneho dedičstva

| | | |
|---------------------|-------------------------------|---------------------|
| Výška pomoci | 12,60 | mil. eur |
| | 2,08 | % z celkovej pomoci |
| Forma pomoci | 100 | % dotácia |
| Poskytovateľ | AVF, FPU, FPKNM, MK SR, ÚV SR | |

Zdroj: Spracované podľa podkladov od poskytovateľov.

2.3 Výskum, vývoj a inovácie

V rámci tohto účelu bola v roku 2019 poskytnutá štátna pomoc 70 príjemcom v celkovej výške **13,40 mil. eur**. Štátnu pomoc poskytli MŠVVaŠ SR, APVV, MO SR a MH SR.

V rámci poskytovania štátnej pomoci na podporu výskumu, vývoja a inovácií bola pomoc poskytovaná prostredníctvom nasledovných schém štátnej pomoci:

| Číslo schémy | Názov schémy | Poskytovateľ | Čerpaná pomoc v mil. eur | Počet príjemcov |
|--------------|----------------------------------------------------------------------------------------------------------------------------------------------------|--------------|--------------------------|-----------------|
| X 946/2009 | Zákon č. 185/2009 Z. z. o stimuloch pre výskum a vývoj a o doplnení zákona č. 595/2003 Z. z. o dani z príjmov v znení neskorších predpisov | MŠVVaŠ SR | 10,55 | 27 |
| SA.42450 | Schéma podpory výskumu a vývoja Agentúrou na podporu výskumu a vývoja (schéma štátnej pomoci) | APVV | 1,11 | 18 |
| SA.50831 | Schéma štátnej pomoci na podporu inovácií prostredníctvom projektov priemyselného výskumu a experimentálneho vývoja v znení dodatku č. 2 | MH SR | 0,92 | 10 |
| SA.49175 | Schéma podpory výskumu a vývoja Agentúrou na podporu výskumu a vývoja (schéma štátnej pomoci) v znení dodatku č. 1 | APVV | 0,80 | 14 |
| SA.51732 | Schéma na podporu výskumu a vývoja (schéma štátnej pomoci-skupinová výnimka) medzirezortný podprogram 06E0I-Výskum a vývoj na podporu obrany štátu | MO SR | 0,02 | 1 |

V porovnaní s rokom 2018 sa výška štátnej pomoci na tento účel znížila o 5,38 mil. eur, t. j. o 28,65 %.

Tab. č. 7: Poskytnutá štátna pomoc na výskum, vývoj a inovácie

| | | |
|---------------------|-------------------------------|---------------------|
| Výška pomoci | 13,40 | mil. eur |
| | 2,21 | % z celkovej pomoci |
| Forma pomoci | 100 | % dotácia, NFP |
| Poskytovateľ | MŠVVaŠ SR, APVV, MO SR, MH SR | |

Zdroj: Spracované podľa podkladov od poskytovateľov.

2.4 Zamestnanosť

Celková štátna pomoc poskytnutá na podporu zamestnanosti v roku 2019 predstavovala sumu **3,11 mil. eur**. Poskytovateľom na podporu zamestnanosti bolo MPSVR SR. Štátna pomoc bola poskytnutá 127 príjemcom prostredníctvom nasledovnej schémy štátnej pomoci:

| Číslo schémy | Názov schémy | Poskytovateľ | Čerpaná pomoc v mil. eur | Počet príjemcov |
|--------------|------------------------------------------------------------------------------------------------------------------------------------------------------------------------|--------------|--------------------------|-----------------|
| SA.40975 | Schéma štátnej pomoci na podporu vzdelávania a pomoci na prijímanie do zamestnania a zamestnávajú znevýhodnených zamestnancov a zamestnancov so zdravotným postihnutím | MPSVR SR | 3,11 | 127 |

V porovnaní s rokom 2018 sa výška poskytnutej štátnej pomoci podľa predmetného účelu zvýšila o 1,64 mil. eur, t. j. o 111,56 %.

Tab. č. 8: Poskytnutá štátna pomoc na zamestnanosť

| | | |
|---------------------|------|---------------------|
| Výška pomoci | 3,11 | mil. eur |
| | 0,51 | % z celkovej pomoci |
| Forma pomoci | 100 | % NFP |
| Poskytovateľ | | MPSVR SR |

Zdroj: Spracované podľa podkladov od poskytovateľov.

2.5 Vzdelávanie

V rámci poskytovania štátnej pomoci na vzdelávanie zamestnancov bola poskytnutá štátna pomoc 216 príjemcom, v celkovej výške **2,88 mil. eur**. Štátnu pomoc poskytl MPSVR SR a ŠIOV.

Štátna pomoc bola poskytnutá podľa nasledovných schém štátnej pomoci:

| Číslo schémy | Názov schémy | Poskytovateľ | Čerpaná pomoc v mil. eur | Počet príjemcov |
|--------------|------------------------------------------------------------------------------------------------------------------------------------------------------------------------|--------------|--------------------------|-----------------|
| SA.40975 | Schéma štátnej pomoci na podporu vzdelávania a pomoci na prijímanie do zamestnania a zamestnávajú znevýhodnených zamestnancov a zamestnancov so zdravotným postihnutím | MPSVR SR | 1,74 | 1 |
| SA.53526 | Schéma pomoci na podporu duálneho vzdelávania (schéma štátnej pomoci) | ŠIOV | 1,14 | 215 |

V porovnaní s rokom 2018 sa výška štátnej pomoci v rámci tohto účelu zvýšila o 2,80 mil. eur, t. j. o 3 500,00 %.

Tab. č. 9: Poskytnutá štátna pomoc na podporu vzdelávania

| | | |
|---------------------|------|---------------------|
| Výška pomoci | 2,88 | mil. eur |
| | 0,47 | % z celkovej pomoci |
| Forma pomoci | 100 | % NFP |
| Poskytovateľ | | MPSVR SR, ŠIOV |

Zdroj: Spracované podľa podkladov od poskytovateľov.

2.6 Životné prostredie

Na ochranu životného prostredia bola v roku 2019 poskytnutá štátna pomoc orgánmi finančnej správy (CÚ), MŽP SR, MPRV SR a EF 2307 príjemcom v celkovej

výške **220,00 mil. eur** prostredníctvom nasledovných schém štátnej pomoci a opatrenia:

| Číslo schémy | Názov schémy | Poskytovateľ | Čerpaná pomoc v mil. eur | Počet príjemcov |
|--------------|---------------------------------------------------------------------------------------------------------------------------------------------------------------------------------------------------------------------------|--------------|--------------------------|-----------------|
| SA.49509 | Daňové zvýhodnenie biopalív | FR SR (CÚ) | 87,72 | 26 |
| SA.42133 | Schéma štátnej pomoci na ochranu životného prostredia v oblasti znižovania znečisťovania ovzdušia a zlepšenia jeho kvality pre programové obdobie 2014 - 2020 | MŽP SR | 33,94 | 1 |
| SA.54664 | Schéma štátnej pomoci na poskytovanie pomoci vo forme úľav na environmentálnych daniach v znení dodatku č.1. | MPRV SR | 23,03 | 2031 |
| SA.47155 | Schéma štátnej pomoci na podporu výstavby, rekonštrukcie a modernizácie rozvodov tepla | MŽP SR | 20,27 | 18 |
| SA.45618 | Schéma štátnej pomoci na ochranu životného prostredia v oblasti znižovania znečisťovania ovzdušia a zlepšenia jeho kvality pre programové obdobie 2014 – 2020 – skupinová výnimka v znení dodatku č. 1 | MŽP SR | 8,01 | 2 |
| SA.43506 | Schéma štátnej pomoci pre podniky v odvetviach a pododvetviach, v prípade ktorých sa predpokladá značné riziko úniku uhlíka v súvislosti s premietnutím nákladov emisných kvót v rámci EU ETS do cien elektrickej energie | EF | 6,00 | 8 |

| Číslo | Názov opatrenia | Poskytovateľ | Čerpaná pomoc v mil. eur | Počet príjemcov |
|-------------------|---------------------------------------------------------------------------------------------------------------------------------------------------------------------------------------------------|--------------|--------------------------|-----------------|
| Zákon č. 609/2007 | Daňové zvýhodnenie uplatňované na elektrinu, uhlie a zemný plyn podľa smernice Rady 2003/96/ES o reštrukturalizácií právneho rámca spoločenstva pre zdaňovanie energetických výrobkov a elektriny | FR SR (CÚ) | 41,03 | 221 |

V porovnaní s rokom 2018 sa výška štátnej pomoci na predmetný účel zvýšila o 45,40 mil. eur, t. j. o 26,00 %.

Tab. č. 10: Poskytnutá štátna pomoc na ochranu životného prostredia

| | | |
|---------------------|---------------------------------------------------|---------------------|
| Výška pomoci | 220,00 | mil. eur |
| | 36,24 | % z celkovej pomoci |
| Forma pomoci | 41,48 | % NFP, dotácia |
| | 58,52 | % úľava na dani |
| Poskytovateľ | orgány finančnej správy (CÚ), MŽP SR, MPRV SR, EF | |

Zdroj: Spracované podľa podkladov od poskytovateľov.

2.7 Športové a multifunkčné rekreačné infraštruktúry

Celkový objem štátnej pomoci poskytnutej na pomoc na športové a multifunkčné rekreačné infraštruktúry v roku 2019 predstavoval sumu **3,00 mil. eur**.

Štátna pomoc bola poskytnutá MF SR 1 príjemcovi prostredníctvom nasledovnej štátnej pomoci ad hoc:

| Číslo pomoci ad hoc | Názov pomoci ad hoc | Poskytovateľ | Čerpaná pomoc v mil. eur | Počet príjemcov |
|---------------------|--------------------------------------------------------------------------------------------|--------------|--------------------------|-----------------|
| SA.50394 | Poskytnutie štátnej pomoci NTC Košice, a. s., v nadväznosti na uznesenie vlády č. 183/2017 | MF SR | 3,00 | 1 |

V porovnaní s rokom 2018 sa výška štátnej pomoci na tento účel znížila o 9,08 mil. eur, t. j. o 75,17 %.

Tab. č. 11: Poskytnutá štátna pomoc na športové a multifunkčné rekreačné infraštruktúry

| | | |
|---------------------|------|---------------------|
| Výška pomoci | 3,00 | mil. eur |
| | 0,49 | % z celkovej pomoci |
| Forma pomoci | 100 | % dotácia |
| Poskytovateľ | | MF SR |

Zdroj: Spracované podľa podkladov od poskytovateľov.

2.8 Miestne infraštruktúry

Celkový objem štátnej pomoci poskytnutej na pomoc na miestne infraštruktúry v roku 2019 predstavoval sumu **10,21 mil. eur**.

Štátna pomoc bola poskytnutá MŽP SR 23 príjemcom prostredníctvom nasledovnej schémy štátnej pomoci:

| Číslo schémy | Názov schémy | Poskytovateľ | Čerpaná pomoc v mil. eur | Počet príjemcov |
|--------------|-------------------------------------------------------------------------------------------------------------------------------------------------|--------------|--------------------------|-----------------|
| SA.44980 | Schéma štátnej pomoci na miestne infraštruktúry v oblasti nakladania s komunálnymi odpadmi pre programové obdobie 2014 – 2020 skupinová výnimka | MŽP SR | 10,21 | 23 |

V porovnaní s rokom 2018 sa výška štátnej pomoci na tento účel znížila o 6,82 mil. eur, t. j. o 40,05 %.

Tab. č. 12: Poskytnutá štátna pomoc na miestne infraštruktúry

| | | |
|---------------------|-------|---------------------|
| Výška pomoci | 10,21 | mil. eur |
| | 1,68 | % z celkovej pomoci |
| Forma pomoci | 100 | % NFP |
| Poskytovateľ | | MŽP SR |

Zdroj: Spracované podľa podkladov od poskytovateľov.

2.9 Pomoc na ukončenie činnosti

Celkový objem štátnej pomoci poskytnutej na pomoc na ukončenie činnosti v roku 2019 predstavoval sumu **1,03 mil. eur**. Štátna pomoc bola poskytnutá MH SR 1 príjemcovi prostredníctvom nasledovnej štátnej pomoci ad hoc:

| Číslo pomoci ad hoc | Názov pomoci ad hoc | Poskytovateľ | Čerpaná pomoc v mil. eur | Počet príjemcov |
|---------------------|-----------------------------------------------------------|--------------|--------------------------|-----------------|
| SA.49270 | Hornonitrianske bane Prievidza, a.s. - ťažobné pole Cigeľ | MH SR | 1,03 | 1 |

V porovnaní s rokom 2018 sa výška štátnej pomoci na tento účel znížila o 4,02 mil. eur, t. j. o 79,60 %.

Tab. č. 13: Poskytnutá štátna pomoc na ukončenie činnosti

| | | |
|---------------------|------|---------------------|
| Výška pomoci | 1,03 | mil. eur |
| | 0,17 | % z celkovej pomoci |
| Forma pomoci | 100 | % dotácia |
| Poskytovateľ | | MH SR |

Zdroj: Spracované podľa podkladov od poskytovateľov.

2.10 Financovanie MSP

Celkový objem štátnej pomoci poskytnutej na pomoc na financovanie MSP v roku 2019 predstavoval sumu **1,12 mil. eur**.

Štátna pomoc bola poskytnutá MH SR v oblasti na podporu pre začínajúce MSP 2 príjemcom prostredníctvom nasledovnej schémy štátnej pomoci:

| Číslo schémy | Názov schémy | Poskytovateľ | Čerpaná pomoc v mil. eur | Počet príjemcov |
|--------------|-----------------------------------------------------------------------------------------------------------------------------|--------------|--------------------------|-----------------|
| SA.52652 | Schéma štátnej pomoci pre nástroj rizikového kapitálu pre začínajúce podniky Seed and Start up Capital v znení Dodatku č. 1 | MH SR | 1,12 | 2 |

V roku 2018 nebola poskytnutá štátna pomoc na tento účel, preto nie je možné uviesť porovnanie poskytnutej štátnej pomoci s predchádzajúcim rokom.

Tab. č. 14: Poskytnutá štátna pomoc na financovanie MSP

| | | |
|---------------------|------|---------------------|
| Výška pomoci | 1,12 | mil. eur |
| | 0,18 | % z celkovej pomoci |
| Forma pomoci | 100 | % rizikový kapitál |
| Poskytovateľ | | MH SR |

Zdroj: Spracované podľa podkladov od poskytovateľov.

3. Odvetvová pomoc – s výnimkou odvetvia železničnej dopravy

EK prijala pravidlá špecificky zamerané na určité „citlivé“ odvetvia (odvetvové pravidlá).

Pre oblasť „citlivých“ odvetví (napr. doprava, oceliarsky a uhoľný priemysel) sú pravidlá štátnej pomoci vo všeobecnosti prísnejšie ako pravidlá týkajúce sa iných odvetví. Vo väčšine prípadov je možnosť pomoci na investície podporujúce zvýšenie výrobnnej kapacity veľmi obmedzená alebo dokonca zakázaná. V niektorých prípadoch sa pomoc schváli len vtedy, ak súvisí so znižovaním výrobnnej kapacity.

V roku 2019 sa štátna pomoc na podporu odvetví poskytla v oblasti dopravy⁴ a ochrany životného prostredia a energetiky. Štátnu pomoc poskytli orgány finančnej správy (CÚ) a MH SR, a to vo výške **42,72 mil. eur**. Štátna pomoc poskytnutá na podporu odvetví tvorila 7,04 % z celkovej výšky štátnej pomoci poskytnutej v Slovenskej republike v roku 2019. V porovnaní s rokom 2018 sa odvetvová pomoc zvýšila o 42,65 mil. eur, t. j. o 60 928,57 %.

3.1 Doprava

Na dopravu bola v roku 2019 poskytnutá štátna pomoc zo strany orgánov finančnej správy (CÚ) v celkovej výške **2,72 mil. eur**.

Štátna pomoc bola poskytnutá 5 príjemcom prostredníctvom nasledovnej schémy štátnej pomoci:

| Číslo schémy | Názov schémy | Poskytovateľ | Čerpaná pomoc v mil. eur | Počet príjemcov |
|--------------|---------------------------------------------------------------------------|------------------------------|--------------------------|-----------------|
| SA.46046 | Oslobodenie od spotrebnej dane používané pri vnútrozemskej vodnej doprave | orgány finančnej správy (CÚ) | 2,72 | 5 |

V porovnaní s rokom 2018 sa výška štátnej pomoci podľa tohto účelu zvýšila o 2,65 mil. eur, t. j. o 3 785,71 %.

Tab. č. 15: Poskytnutá štátna pomoc na dopravu

| | | |
|---------------------|------|------------------------------|
| Výška pomoci | 2,72 | mil. eur |
| | 0,45 | % z celkovej pomoci |
| Forma pomoci | 100 | % úľava na dani |
| Poskytovateľ | | orgány finančnej správy (CÚ) |

Zdroj: Spracované podľa podkladov od poskytovateľov.

3.2 Ochrana životného prostredia a energetika

Na ochranu životného prostredia a energetiku bola v roku 2019 poskytnutá štátna pomoc zo strany MH SR v celkovej výške **40,00 mil. eur**.

Štátna pomoc bola poskytnutá 76 príjemcom prostredníctvom nasledovnej schémy štátnej pomoci:

⁴ V súlade s nariadením Komisie č. 794/2004 sa od roku 2016 presunuli kompetencie v oblasti vykazovania údajov o náhradách a pomoci pre odvetvie železničnej dopravy z Generálneho riaditeľstva EK pre mobilitu a dopravu (DG MOVE) na Generálne riaditeľstvo EK pre hospodársku súťaž (DG COMP). Údaje o náhradách, pomoci a iných opatreniach poskytnutých štátom pre odvetvie železničnej dopravy PMÚ SR predkladá EK v samostatnej správe spolu s údajmi o poskytnutej štátnej pomoci a nie sú súčasťou tejto správy. Údaje o náhradách, pomoci a iných opatreniach poskytnutých štátom pre odvetvie železničnej dopravy EK zverejňuje každoročne v rámci hodnotiacej správy EK v oblasti štátnej pomoci.

| Číslo schémy | Názov schémy | Poskytovateľ | Čerpaná pomoc v mil. eur | Počet príjemcov |
|--------------|--------------------------------------------------------------------------------------------------------------------|--------------|--------------------------|-----------------|
| SA.53564 | Kompenzácia časti platby za tarifu za prevádzkovanie systému (TPS) (z položky OZE) pre energeticky náročné podniky | MH SR | 40,00 | 76 |

Štátna pomoc na ochranu životného prostredia a energetiku bola poskytnutá prvýkrát v roku 2019, preto nie je možné uviesť porovnanie poskytnutej štátnej pomoci s predchádzajúcimi rokmi.

Tab. č. 16: Poskytnutá štátna pomoc na ochranu životného prostredia a energetiku

| | | |
|---------------------|-------|---------------------|
| Výška pomoci | 40,00 | mil. eur |
| | 6,59 | % z celkovej pomoci |
| Forma pomoci | 100 | % dotácia |
| Poskytovateľ | | MH SR |

Zdroj: Spracované podľa podkladov od poskytovateľov.

4. Iné – Výroba energie, prenos a rozvod

V rámci poskytovania štátnej pomoci v oblasti výroby energie, prenosu a rozvodu sa v roku 2019 štátna pomoc poskytla 1 príjemcovi v celkovej výške **61,97 mil. eur** prostredníctvom nasledovnej schémy štátnej pomoci:

| Číslo schémy | Názov schémy | Poskytovateľ | Čerpaná pomoc v mil. eur | Počet príjemcov |
|-----------------------|-----------------------------------------------------------------------------------|--------------|--------------------------|-----------------|
| SA.31860 (N 506/2010) | Čiastočné financovanie vyradenia dvoch odstavených jadrových elektrární (A1 a V1) | MH SR | 61,97 | 1 |

V porovnaní s rokom 2018 sa výška štátnej pomoci na tento účel znížila o 3,55 mil. eur, t. j. o 5,42 %.

Tab. č. 17: Poskytnutá štátna pomoc: Iné – Výroba energie, prenos a rozvod

| | | |
|---------------------|-------|---------------------|
| Výška pomoci | 61,97 | mil. eur |
| | 10,21 | % z celkovej pomoci |
| Forma pomoci | 100 | % dotácia |
| Poskytovateľ | | MH SR |

Zdroj: Spracované podľa podkladov od poskytovateľov.

5. Pôdohospodárstvo

V rámci poskytovania štátnej pomoci v oblasti pôdohospodárstva sa v roku 2019 poskytla štátna pomoc v celkovej výške 45,09 mil. eur. Štátna pomoc bola poskytovaná podľa schém štátnej pomoci. Poskytovateľom boli MPRV SR a MO SR.

Štátna pomoc bola poskytnutá formou dotácií 3046 príjemcom, podľa nasledujúcich schém štátnej pomoci:

| Číslo schémy | Názov schémy | Poskytovateľ | Čerpaná pomoc v mil. eur | Počet prijemcov |
|--------------|------------------------------------------------------------------------------------------------------------------------------------------------------------------------------------------------------------------------------|--------------|--------------------------|-----------------|
| SA.54289 | Schéma štátnej pomoci na náhradu škôd spôsobených nepriaznivou poveternostnou udalosťou, ktorú možno prirovnať k prírodnej katastrofe | MPRV SR | 15,58 | 139 |
| SA.47308 | Schéma štátnej pomoci na podporu obnovy lesov poškodených lesnými požiarimi a prírodnými katastrofami a katastrofickými udalosťami v znení dodatku č. 1 (podopatrenie 8.4 Programu rozvoja vidieka SR 2014 - 2020) | MPRV SR | 7,28 | 50 |
| SA.47307 | Schéma štátnej pomoci na podporu prevencie škôd v lesoch spôsobených lesnými požiarimi a prírodnými katastrofami a katastrofickými udalosťami v znení dodatku č.1 (podopatrenie 8.3 Programu rozvoja vidieka SR 2014 - 2020) | MPRV SR | 6,32 | 14 |
| SA.49563 | Schéma štátnej pomoci na obnovu a udržanie potenciálu lesného hospodárstva vo vojenských obvodoch a na územiach slúžiacich na zabezpečenie úloh obrany štátu v pôsobnosti MO SR | MO SR | 5,20 | 1 |
| SA.55207 | Schéma štátnej pomoci na platby poistného v poľnohospodárskej prvovýrobe v znení dodatku č. 1 | MPRV SR | 4,00 | 532 |
| SA.47442 | Schéma štátnej pomoci na podporu obnovy investícií na zlepšenie odolnosti a environmentálnej hodnoty lesných ekosystémov v znení dodatku č. 1 (podopatrenie 8.5 Programu rozvoja vidieka SR 2014 – 2020) | MPRV SR | 1,22 | 1 |
| SA.46905 | Schéma štátnej pomoci na kontrolu úžitkovosti, testovanie a odhad plemennej hodnoty hospodárskych zvierat v znení dodatku č.1 | MPRV SR | 1,19 | 820 |
| SA.47831 | Schéma štátnej pomoci na lesnícko-environmentálne a klimatické služby a zachovanie lesa podľa opatrenia 15 Programu rozvoja vidieka SR 2014 - 2020 v znení dodatku č. 1 | MPRV SR | 1,12 | 121 |
| SA.47704 | Schéma štátnej pomoci na znevýhodnenia v súvislosti s lesnými oblasťami sústavy Natura 2000 podľa podopatrenia 12.2 Programu | MPRV SR | 1,03 | 123 |

| | | | | |
|------------|--------------------------------------------------------------------------------------------------------------------------------------------------------------------------------------------------------------------------------------------------------------------------------------------|---------|------|-----|
| | rozvoja vidieka SR 2014 - 2020 v znení dodatku č. 1 | | | |
| SA.46818 | Schéma štátnej pomoci na eradikáciu a prevenciu ochorení zvierat v znení dodatku č. 1 | MPRV SR | 0,51 | 18 |
| SA.46903 | Schéma štátnej pomoci na založenie a vedenie plemennej knihy a plemenárskej evidencie v znení dodatku č. 1 | MPRV SR | 0,50 | 640 |
| SA.43460 | Schéma štátnej pomoci na vypracovanie lesohospodárskych plánov v znení dodatku č.1 | MPRV SR | 0,46 | 417 |
| SA.47306 | Schéma štátnej pomoci na podporu investícií do infraštruktúry súvisiacej s vývojom, modernizáciou alebo/a prispôbením poľnohospodárstva a lesného hospodárstva – investície týkajúce sa infraštruktúry a prístupu k lesnej pôde (podopatrenie 4.3 Programu rozvoja vidieka SR 2014 - 2020) | MPRV SR | 0,32 | 4 |
| SA.46819 | Schéma štátnej pomoci na úhradu trhovej hodnoty hospodárskych zvierat v dôsledku veterinárnych opatrení v znení dodatku č. 1 | MPRV SR | 0,18 | 2 |
| SA.46904 | Schéma štátnej pomoci na zabezpečenie účasti chovateľov a pestovateľov na výstavách v znení dodatku č.1 | MPRV SR | 0,11 | 131 |
| N 165/2010 | Schéma štátnej pomoci na prvé zalesnenie poľnohospodárskej pôdy podľa opatrenia 5.3.2.2.1. Program rozvoja vidieka SR 2007-2013 | MPRV SR | 0,04 | 18 |
| SA.46932 | Schéma štátnej pomoci na poradenské služby v odvetví lesného hospodárstva a na prenos znalostí a informačné akcie v odvetví lesného hospodárstva v znení dodatku č. 1 | MPRV SR | 0,03 | 15 |

V sektore rybného hospodárstva v roku 2019 štátna pomoc nebola poskytnutá.

V porovnaní s rokom 2018 sa výška štátnej pomoci v oblasti pôdohospodárstva zvýšila o 8,00 mil. eur, t. j. o 21,57 %.

Tab. č. 18: Poskytnutá štátna pomoc pre pôdohospodárstvo

| | | |
|---------------------|-------|------------------------------|
| Výška pomoci | 45,09 | mil. eur |
| | 7,43 | % z celkovej pomoci |
| Forma pomoci | 100 | % dotácia, poskytnutá služba |
| Poskytovateľ | | MPRV SR, MO SR |

Zdroj: Spracované podľa podkladov od poskytovateľov.

6. Vyhodnotenie prínosu štátnej pomoci poskytnutej v roku 2019

V tabuľke č. 19 sú uvedené základné údaje o poskytnutej štátnej pomoci za všetkých poskytovateľov v Slovenskej republike.

Tab. č. 19: Prehľad poskytnutej štátnej pomoci za rok 2019 podľa poskytovateľov

| Poskytovateľ | Výška poskytnutej štátnej pomoci v roku 2019 (v mil. eur) | Počet príjemcov v roku 2019 | Podiel poskytnutej štátnej pomoci na celkovej výške štátnej pomoci v roku 2019 | Percentuálna zmena výšky poskytnutej štátnej pomoci v porovnaní s rokom 2018 | Podiel poskytnutej štátnej pomoci prostredníctvom schém na celkovej poskytnutej štátnej pomoci v roku 2019 | Podiel MSP na celkovej poskytnutej štátnej pomoci v roku 2019 |
|-------------------|-----------------------------------------------------------|-----------------------------|--------------------------------------------------------------------------------|------------------------------------------------------------------------------|------------------------------------------------------------------------------------------------------------|---------------------------------------------------------------|
| MH SR | 245,60 | 253 | 40,45 % | nárast o 69,94 % | 72,94 % | 26,75 % |
| FR SR (CÚ) | 131,47 | 252 | 21,66 % | nárast o 4,09 % | 68,79 % | 33,26 % |
| MPRV SR | 87,59 | 5156 | 14,43 % | nárast o 75,32 % | 100 % | 97,90 % |
| MŽP SR | 79,30 | 52 | 13,06 % | nárast o 40,36 % | 100 % | 14,50 % |
| FR SR (DÚ) | 13,57 | 31 | 2,24 % | pokles o 23,81 % | 100 % | 1,69 % |
| MŠVVaŠ SR | 10,55 | 27 | 1,74 % | pokles o 44,56 % | 100 % | 91,18 % |
| AVF | 9,05 | 229 | 1,49 % | pokles o 4,74 % | 100 % | 100 % |
| MPSVR SR | 6,51 | 137 | 1,07 % | nárast o 64,81 % | 100 % | 41,78 % |
| EF | 6,00 | 8 | 0,99% | pokles o 40,00 % | 100 % | 45,83 % |
| MF SR | 5,68 ⁵ | 4 | 0,94 % | pokles o 56,31 % | 47,18 % | 0 % |
| MO SR | 5,22 | 2 | 0,86 % | nárast o 21,11 % | 100 % | 0 % |
| FPU | 2,13 | 28 | 0,35 % | pokles o 13,90 % | 100 % | 77,50 % |
| APVV | 1,91 | 32 | 0,31% | pokles o 23,60 % | 100 % | 89,12 % |
| FPKNM | 1,16 | 81 | 0,19 % | pokles o 24,18 % | 100 % | 99,12 % |
| ŠIOV | 1,14 | 215 | 0,19 % | - ⁶ | 100 % | 42,68 % |
| ÚV SR | 0,23 | 1 | 0,04 % | pokles o 86,86 % | 100 % | 100 % |

⁵ Suma obsahuje aj Investičné stimuly v sume 2,68 mil. eur vo forme úľav na dani z príjmov podľa § 35b a § 35c zákona o daniach z príjmov.

⁶ V roku 2018 ŠIOV neposkytoval štátnu pomoc.

| | | | | | | |
|-------------------------------------------------|---------------|-------------|--------------|------------------------|----------------|----------------|
| MK SR | 0,03 | 1 | 0 % | pokles o 25,00 % | 100 % | 100 % |
| Celková výška poskytnutej štátnej pomoci | 607,14 | 6509 | 100 % | nárast o 31,00% | 81,80 % | 38,92 % |

Zdroj: Spracované podľa podkladov od poskytovateľov.

Najväčší objem štátnej pomoci v roku 2019 bol poskytnutý zo strany MH SR. Druhým najväčším poskytovateľom v roku 2019 boli orgány finančnej správy, tretím MPRV SR a štvrtým najväčším poskytovateľom bolo MŽP SR.

Najvyšší medziročný pokles poskytnutej štátnej pomoci zaznamenali ÚV SR, MF SR a MŠVVaŠ SR.

Štrnásť poskytovateľov (orgány finančnej správy (DÚ), MPRV SR, MŽP SR, MŠVVaŠ SR, AVF, MPSVR SR, EF, MO SR, FPU, APVV, FPKNM, ŠIOV, ÚV SR a MK SR) poskytlo štátnu pomoc len prostredníctvom schém štátnej pomoci.

Prínos štátnej pomoci poskytnutej v roku 2019 vyhodnotili poskytovatelia nasledovne:

6.1 Ministerstvo hospodárstva Slovenskej republiky

MH SR v roku 2019 poskytlo štátnu pomoc v celkovej výške 245,60 mil. eur. Zo zdrojov EÚ bolo 64,53 mil. eur, čo predstavuje 26,27 % z celkového objemu štátnej pomoci poskytnutej rezortom.

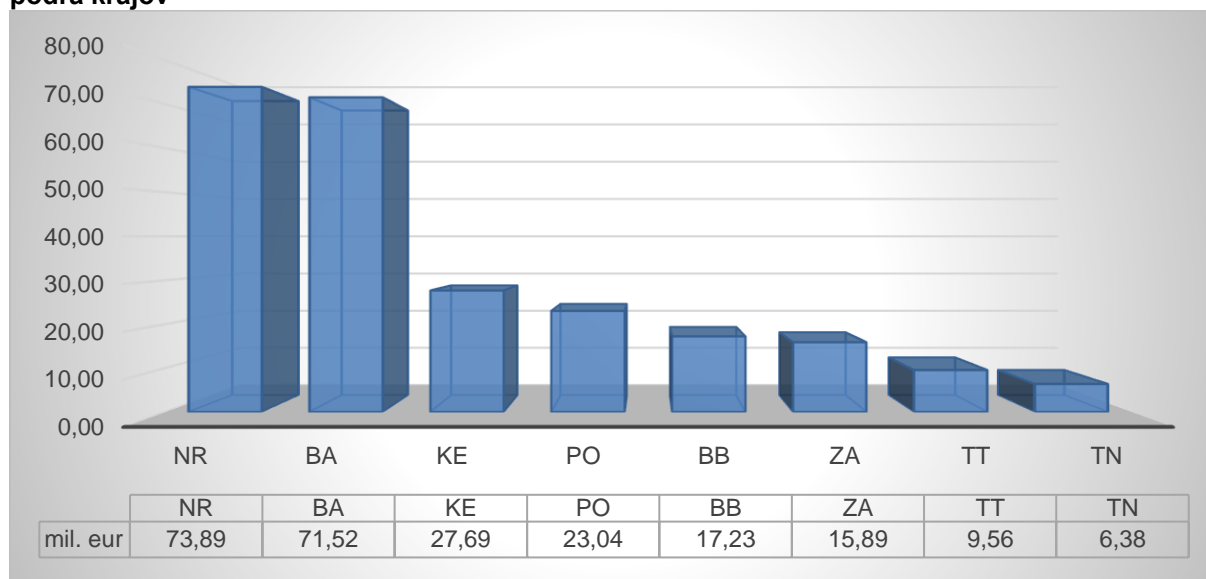
V porovnaní s rokom 2018 sa poskytnutá štátna pomoc zvýšila o 101,08 mil. eur, t. j. o 69,94 %.

Percentuálny podiel štátnej pomoci poskytnutej podľa schém štátnej pomoci v pôsobnosti MH SR predstavuje 72,94 % z celkovej poskytnutej štátnej pomoci.

Celkový podiel štátnej pomoci poskytnutej MSP v roku 2019 tvoril 26,75 % z celkovej poskytnutej štátnej pomoci.

Najväčší podiel štátnej pomoci smeroval do Nitrianskeho kraja (73,89 mil. eur), Bratislavského kraja (71,52 mil. eur) a Košického kraja (27,69 mil. eur).

Graf č. 7: Rozdelenie celkovej poskytnutej štátnej pomoci v pôsobnosti MH SR na úrovni NUTS 3 podľa krajov



Štátna pomoc v roku 2019 bola poskytnutá 251 príjemcom, prostredníctvom schém štátnej pomoci:

| Číslo schémy | Názov schémy | Čerpaná pomoc v mil. eur | Počet príjemcov |
|-----------------------|------------------------------------------------------------------------------------------------------------------------------------------|--------------------------|-----------------|
| SA.31860 (N 506/2010) | Čiastočné financovanie vyradenia dvoch odstavených jadrových elektrární (A1 a V1) | 61,97 | 1 |
| SA.53564 | Kompenzácia časti platby za tarifu za prevádzkovanie systému (TPS) (z položky OZE) pre energetiky náročné podniky | 40,00 | 76 |
| SA.47850 | Schéma štátnej pomoci na podporu inovácií a technologického transferu v znení dodatku č. 2 | 34,09 | 84 |
| SA.48984 | Schéma štátnej pomoci na podporu inovácií a technologického transferu v znení dodatku č. 3 | 28,57 | 69 |
| XR 84/2008 | Zákon č. 561/2007 Z. z. o investičnej pomoci a o zmene a doplnení niektorých zákonov | 12,48 | 9 |
| SA.52652 | Schéma štátnej pomoci pre nástroj rizikového kapitálu pre začínajúce podniky Seed and Start up Capital v znení Dodatku č. 1 | 1,12 | 2 |
| SA.50831 | Schéma štátnej pomoci na podporu inovácií prostredníctvom projektov priemyselného výskumu a experimentálneho vývoja v znení dodatku č. 2 | 0,92 | 10 |

Štátna pomoc ad hoc bola v roku 2019 poskytnutá 2 príjemcom:

| Číslo pomoci ad hoc | Názov pomoci ad hoc | Čerpaná pomoc v mil. eur | Počet príjemcov |
|---------------------|------------------------------------------------------------|--------------------------|-----------------|
| SA.45359 | Jaguar Land Rover Slovakia s.r.o. | 65,42 | 1 |
| SA.49270 | Hornonitrianske bane Prievidza, a.s. - ťažobné pole Cigel' | 1,03 | 1 |

Štátna pomoc na pokrytie čiastočných nákladov súvisiacich s vyradovaním a nakladaním s vyhoretým jadrovým palivom z jadrových elektrární (A1 a V1) SA.31860 (N 506/2010) sa uskutočňuje v zmysle rozhodnutia Európskej komisie C(2013) 782 zo dňa 20.2.2013. Tieto náklady sú čiastočne financované vo forme odvodov prevádzkovateľom prenosovej sústavy a prevádzkovateľmi distribučných sústav na príjmový rozpočtový účet kapitoly MH SR a sú poukazované do rozpočtu Národného jadrového fondu v zmysle nariadenia vlády č. 21/2019 Z. z., ktorým sa ustanovuje výška ročného odvodu určeného na úhradu historického dlhu z dodanej elektriny koncovým odberateľom elektriny a podrobnosti o spôsobe jeho výberu pre Národný jadrový fond, jeho použití, a o spôsobe a lehotách jeho úhrady.

V priebehu roka 2019 bola vyhlásená výzva na predkladanie žiadostí na poskytnutie kompenzácie za tarifu za prevádzkovanie systému oprávneným energeticky náročným podnikom (SA.53564), spĺňajúcim kritéria ustanovené zákonom č. 309/2009 Z. z. o podpore obnoviteľných zdrojov energie a vysoko účinnej kombinovanej výroby a o zmene a doplnení niektorých zákonov v znení neskorších predpisov, ako aj vyhlášky č. 106/2019 Z. z. Ministerstva hospodárstva Slovenskej republiky, ktorou sa ustanovuje zoznam oprávnených priemyselných odvetví, rozsah a štruktúra správy a spôsob poskytovania kompenzácie podnikateľom. Cieľom kompenzácie je zníženie nákladov elektroenergeticky náročným podnikom z dôvodu vysokých platieb za cenu elektriny. Komisia pre schvaľovanie žiadostí o štátnu pomoc pre zníženie koncovej ceny elektriny energeticky náročných podnikov odsúhlasila poskytnutie kompenzácie pre 76 podnikov, ktoré splnili podmienky v zmysle platnej legislatívy v celkovej výške 40,00 mil. eur, ktorá bola podnikom vrátená na základe overených podkladov audítormi.

V rámci OP Val⁷ v roku 2019 formou štátnej pomoci, realizovanej prostredníctvom Schémy štátnej pomoci na podporu inovácií a technologického transferu v znení dodatku č. 2 (SA.47850) bolo podporených 84 projektov v sume 34,09 mil. eur, v rámci Schémy štátnej pomoci na podporu inovácií a technologického transferu v znení dodatku č. 3 (SA.48984) bolo podporených 69 projektov v sume 28,57 mil. eur a v rámci Schémy štátnej pomoci na podporu inovácií prostredníctvom projektov priemyselného výskumu a experimentálneho vývoja v znení dodatku č. 2 (SA.50831) bolo podporených 10 projektov v sume 0,92 mil. eur. Celkové vyhodnotenie bude možné vykonať až po ukončení realizácie všetkých projektov. K 31.12.2019 je možné konštatovať, že prostredníctvom štátnej pomoci boli dosiahnuté nasledovné priebežné výsledky:

- Počet podnikov, ktoré dostávajú podporu s cieľom predstaviť výrobky, ktoré sú pre firmu nové – 359.
- Počet podnikov, ktoré dostávajú podporu s cieľom predstaviť výrobky, ktoré sú pre trh nové – 210.
- Nárast zamestnanosti v podporovaných podnikoch / Nárast zamestnanosti v podporených podnikoch / Zamestnanosť v podporených podnikoch - 994.

Ako merateľný ukazovateľ na vyhodnotenie poskytnutej štátnej pomoci podľa schémy XR 84/2008, boli zadané oprávnené náklady vynaložené v súvislosti s realizáciou investičného zámeru, nakoľko sa štátna pomoc poskytuje ex-post. Podľa

⁷ OP Val bol v roku 2019 (s účinnosťou od 13.12.2019) zlúčený s Operačným programom Integrovaná infraštruktúra, pričom postavenie MH SR sa z pohľadu kompetencií a implementácie príslušnej časti operačného programu nezmenilo. Zmena má taktiež len minimálny vplyv na už schválené schémy finančnej pomoci (schválenie formálnych dodatkov k schémam v dôsledku zlúčenia a zmeny názvu OP).

oprávnených nákladov, ktoré tvorili podklady na vyplatenie dotácie v roku 2019, sa najväčšie investície uskutočnili v Košickom kraji (38,15 mil. eur). Investičná pomoc vo forme dotácie na obstaraný dlhodobý hmotný majetok a dlhodobý nehmotný majetok podľa schémy XR 84/2008 bola v roku 2019 poskytnutá v rôznych regiónoch Slovenska, ako aj v najmenej rozvinutých okresoch (Košice-okolie, Rimavská Sobota a Lučenec). Pomerná časť dotácie je poskytnutá iba príjemcom, ktorí priebežne plnia všetky podmienky, za ktorých im bola investičná pomoc schválená.

V rámci schémy SA.52652 „Schéma štátnej pomoci pre Nástroj rizikového kapitálu pre začínajúce podniky Seed and Start up Capital v znení Dodatku č. 1“ boli kapitálovo podporení 2 koneční príjemcovia. Efektívnosť podpory bude komplexne možné vyhodnotiť až na základe tzv. exitu z kapitálového vstupu. Predmetná forma podpory, rovnako ako pri iných typoch návratnej pomoci, má revolvingový charakter, je teda opakovane využiteľná s podmienkou zachovania cieľa príslušného programu.

Investičná pomoc prostredníctvom štátnej pomoci ad hoc Jaguar Land Rover Slovakia s.r.o. (SA.45359) vo forme dotácie na dlhodobý hmotný majetok a dlhodobý nehmotný majetok bola v roku 2019 vyplatená prvýkrát a to vo výške 65,42 mil. eur. Pomerná časť dotácie bola vypočítaná z oprávnených investičných nákladov za obdobie realizácie investičného zámeru 12/2015 - 10/2018.

Štátna pomoc na pokrytie mimoriadnych nákladov spojených s ťažobným poľom Cigel' podniku Hornonitrianske bane Prievidza a. s. sa uskutočnila v zmysle rozhodnutia Komisie zo dňa 20.11.2017, ktorým schválila Európska komisia štátnu pomoc pod číslom SA.49270 a ktorým bolo predĺžené rozhodnutie Komisie SA.39096. Štátna pomoc bola určená na pokrytie mimoriadnych nákladov, ktoré sú spojené s uzatváraním ťažobného poľa Cigel' a nesúvisia s bežnou výrobou, ako iné mimoriadne výdavky na pracovníkov, ktorí prišli alebo prichádzajú o svoje zamestnanie, ďalšie podpovrchové bezpečnostné práce vyplývajúce zo zatvorenia uhoľných výrobných jednotiek, náklady na rekultiváciu povrchu a ostatné náklady podľa článku 4 rozhodnutia Rady 2010/787/EÚ z 10. decembra 2010 o štátnej pomoci na uľahčenie zatvorenia uhoľných baní neschopných konkurencie.

6.2 Ministerstvo pôdohospodárstva a rozvoja vidieka Slovenskej republiky

MPRV SR v roku 2019 poskytlo štátnu pomoc v celkovej výške 87,59 mil. eur. Zo zdrojov EÚ bolo poskytnutých 31,56 mil. eur, čo predstavuje 36,03 % z celkového objemu štátnej pomoci poskytnutej rezortom.

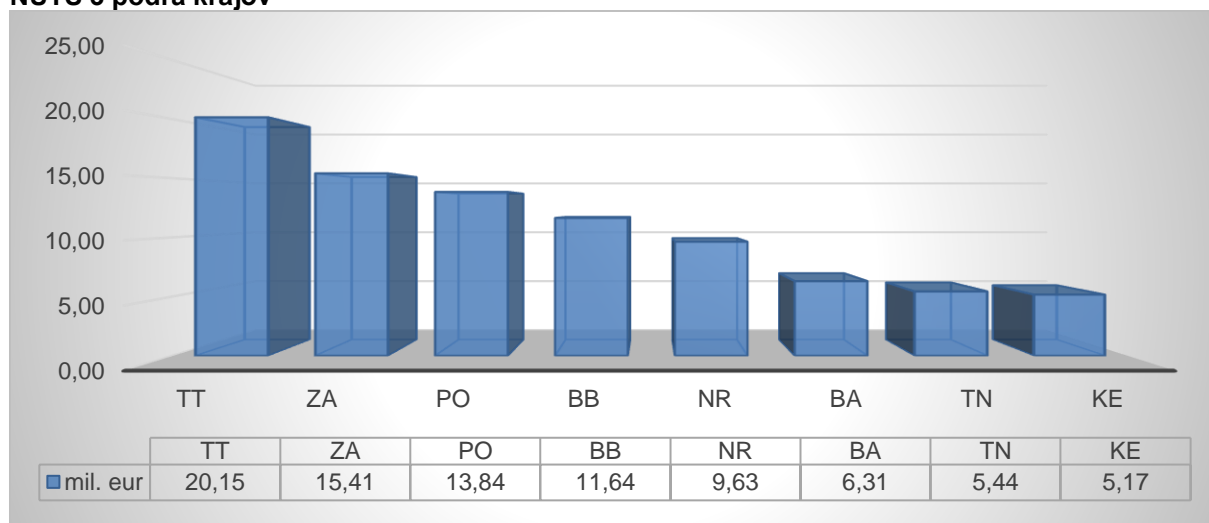
V porovnaní s rokom 2018 sa poskytnutá štátna pomoc zvýšila o 37,63 mil. eur, t. j. o 75,32 %. K zvýšeniu objemu finančných prostriedkov poskytnutých ministerstvom na štátnu pomoc v roku 2019 v porovnaní s rokom 2018 došlo najmä z dôvodu zavedenia nových opatrení štátnej pomoci.

Percentuálny podiel štátnej pomoci poskytnutej podľa schém štátnej pomoci v pôsobnosti MPRV SR predstavuje 100 % z celkovej štátnej pomoci poskytnutej rezortom.

Celkový podiel štátnej pomoci poskytnutej MSP v roku 2019 tvoril 97,90 % z celkovej štátnej pomoci poskytnutej rezortom.

Najväčší podiel štátnej pomoci smeroval do Trnavského kraja (20,15 mil. eur), Žilinského kraja (15,41 mil. eur) a Prešovského kraja (13,84 mil. eur).

Graf č. 8: Rozdelenie celkovej poskytnutej štátnej pomoci v pôsobnosti MPRV SR na úrovni NUTS 3 podľa krajov



Štátna pomoc v roku 2019 bola poskytnutá 5156⁸ príjemcom, prostredníctvom nasledovných schém štátnej pomoci:

| Číslo schémy | Názov schémy | Čerpaná pomoc v mil. eur | Počet príjemcov |
|--------------|-------------------------------------------------------------------------------------------------------------------------------------------------------------------------------------------------------------------------------|--------------------------|-----------------|
| SA.54664 | Schéma štátnej pomoci na poskytovanie pomoci vo forme úľav na environmentálnych daniach v znení dodatku č.1. | 23,03 | 2031 |
| SA.50039 | Schéma štátnej pomoci na podporu investícií do vytvárania a rozvoja nepoľnohospodárskych činností v znení dodatku č. 2 (podopatrenie 6.4 programu rozvoja vidieka SR 2014 - 2020) | 17,23 | 49 |
| SA.54289 | Schéma štátnej pomoci na náhradu škôd spôsobených nepriaznivou poveternostnou udalosťou, ktorú možno prirovnať k prírodnej katastrofe | 15,58 | 139 |
| SA.50038 | Schéma štátnej pomoci na podporu investícií na spracovanie / uvádzanie na trh poľnohospodárskych výrobkov v znení dodatku č. 2 (podopatrenie 4.2 Programu rozvoja vidieka SR 2014 -2020) | 7,44 | 31 |
| SA.47308 | Schéma štátnej pomoci na podporu obnovy lesov poškodených lesnými požiarimi a prírodnými katastrofami a katastrofickými udalosťami v znení dodatku č. 1 (podopatrenie 8.4 Programu rozvoja vidieka SR 2014 - 2020) | 7,28 | 50 |
| SA.47307 | Schéma štátnej pomoci na podporu prevencie škôd v lesoch spôsobených lesnými požiarimi a prírodnými katastrofami a katastrofickými udalosťami v znení dodatku č. 1 (podopatrenie 8.3 Programu rozvoja vidieka SR 2014 - 2020) | 6,32 | 14 |

⁸ V schémach SA.43460, SA.46932 a SA.47442 sa príjemcovia vyskytujú viackrát v rámci krajov.

| | | | |
|------------|--------------------------------------------------------------------------------------------------------------------------------------------------------------------------------------------------------------------------------------------------------------------------------------------|------|-----|
| SA.55207 | Schéma štátnej pomoci na platby poistného v poľnohospodárskej prvovýrobe v znení dodatku č. 1 | 4,00 | 532 |
| SA.47442 | Schéma štátnej pomoci na podporu obnovy investícií na zlepšenie odolnosti a environmentálnej hodnoty lesných ekosystémov v znení dodatku č. 1 (podopatrenie 8.5 Programu rozvoja vidieka SR 2014 – 2020) | 1,22 | 1 |
| SA.46905 | Schéma štátnej pomoci na kontrolu úžitkovosti, testovanie a odhad plemennej hodnoty hospodárskych zvierat v znení dodatku č. 1 | 1,19 | 820 |
| SA.47831 | Schéma štátnej pomoci na lesnícko-environmentálne a klimatické služby a zachovanie lesa podľa opatrenia 15 Programu rozvoja vidieka SR 2014 - 2020 v znení dodatku č. 1 | 1,12 | 121 |
| SA.47704 | Schéma štátnej pomoci na znevýhodnenia v súvislosti s lesnými oblasťami sústavy Natura 2000 podľa podopatrenia 12.2 Programu rozvoja vidieka SR 2014 - 2020 v znení dodatku č. 1 | 1,03 | 123 |
| SA.46818 | Schéma štátnej pomoci na eradikáciu a prevenciu ochorení zvierat v znení dodatku č. 1 | 0,51 | 18 |
| SA.46903 | Schéma štátnej pomoci na založenie a vedenie plemennej knihy a plemenárskej evidencie v znení Dodatku č. 1 | 0,50 | 640 |
| SA.43460 | Schéma štátnej pomoci na vypracovanie lesohospodárskych plánov v znení dodatku č.1 | 0,46 | 417 |
| SA.47306 | Schéma štátnej pomoci na podporu investícií do infraštruktúry súvisiacej s vývojom, modernizáciou alebo/a prispôbením poľnohospodárstva a lesného hospodárstva – investície týkajúce sa infraštruktúry a prístupu k lesnej pôde (podopatrenie 4.3 Programu rozvoja vidieka SR 2014 - 2020) | 0,32 | 4 |
| SA.46819 | Schéma štátnej pomoci na úhradu trhovej hodnoty hospodárskych zvierat v dôsledku veterinárnych opatrení v znení dodatku č. 1 | 0,18 | 2 |
| SA.46904 | Schéma štátnej pomoci na zabezpečenie účasti chovateľov a pestovateľov na výstavách v znení dodatku č.1 | 0,11 | 131 |
| N 165/2010 | Schéma štátnej pomoci na prvé zalesnenie poľnohospodárskej pôdy podľa opatrenia 5.3.2.2.1. Program rozvoja vidieka SR 2007-2013 | 0,04 | 18 |
| SA.46932 | Schéma štátnej pomoci na poradenské služby v odvetví lesného hospodárstva a na prenos znalostí a informačné akcie v odvetví lesného hospodárstva v znení dodatku č. 1 | 0,03 | 15 |

Poskytovanie štátnej pomoci v rezorte MPRV SR v roku 2019 bolo zamerané hlavne na:

- manažment poistiteľných a nepoistiteľných rizík v poľnohospodárskej prvovýrobe,
- úľavy na environmentálnych daniach,
- spolufinancovanie projektov PRV,

- zlepšenie genetickej kvality chovaných hospodárskych zvierat,
- ozdravovanie chovov hospodárskych zvierat,
- prezentáciu potravinárskych výrobkov a výrobkov poľnohospodárskej prvovýroby prostredníctvom výstav,
- trvalo udržateľné hospodárenie v lesoch,
- diverzifikáciu aktivít na vidieku smerom k nepoľnohospodárskym činnostiam a zvyšovanie zamestnanosti na vidieku.

Manažment poistiteľných a nepoistiteľných rizík v poľnohospodárskej prvovýrobe je vzhľadom na výrobné podmienky nevyhnutným predpokladom pre dosiahnutie trvalo udržateľného poľnohospodárstva. Prostredníctvom nástrojov štátnej pomoci sú farmári nie len odškodňovaní za vzniknuté škody, ale aj stimulovaní aktívne riadiť svoje výrobné riziká.

Poskytovanie pomoci vo forme úľav na environmentálnych daniach zaviedlo MPRV SR s cieľom poskytnúť farmárom kompenzáciu za zaplatenú spotrebnú daň zo spotrebovaných minerálnych olejov v poľnohospodárskej prvovýrobe. Pri tomto opatrení ide o uplatnenie dotácie vo výške časti spotrebnej dane z minerálnych olejov vyčíslenej na základe štandardizovanej spotreby pohonných hmôt na 1 ha konkrétnej poľnohospodárskej plodiny a 1 DJ hospodárskych zvierat.

Manažment rizík a poskytnutie pomoci vo forme úľav na environmentálnych daniach predstavujú nové opatrenia, ktoré MPRV SR v ostatných rokoch neimplementovalo.

Štátna pomoc poskytnutá v sektore hospodárskych zvierat pomohla podporiť chov hospodárskych zvierat a cieľavedomé rozmnožovanie hospodárskych zvierat prostredníctvom kontroly úžitkovosti, testovania hospodárskych zvierat a plemenitby.

Podporené bolo vedenie plemennej knihy - dátového média, v ktorom sú zapísané alebo registrované čistokrvné plemenné zvieratá určitého plemena s uvedením ich predkov. Pre každé plemeno sa zriaďuje a vedie jedna plemenná kniha. Okrem toho boli podporené šľachtiteľské činnosti, prostredníctvom ktorých sa testuje výkonnosť určitého zvieratá v určených znakoch a vlastnostiach. Efektívnosť vynaložených finančných prostriedkov na tieto opatrenia je možné hodnotiť v dlhodobom časovom horizonte. Doterajšie výsledky naznačujú postupné zlepšovanie jednotlivých znakov a úžitkových vlastností hospodárskych zvierat.

Šľachtenie a plemenitba hospodárskych zvierat sú jedným zo základných nástrojov zvyšovania úžitkovosti zvierat a kvality živočíšnych produktov. Permanentné zlepšovanie genetického potenciálu je možné len využívaním šľachtiteľských programov opierajúcich sa o precízne a dôsledne vykonávanú kontrolu úžitkovosti. Informácie z kontroly úžitkovosti slúžia chovateľom ku každodennej zootechnickej práci pri selekcii zvierat určených na reprodukciu, tvorbu produkčných skupín, úpravu výživy, ako aj pri nákupe plemenných zvierat alebo plemenného materiálu.

Podpora prezentácie kvalitných potravinárskych výrobkov a výrobkov poľnohospodárskej prvovýroby pôvodom zo Slovenska na výstavách doma a v zahraničí, prispieva k zvyšovaniu záujmu o ne. Takouto podporou sa zvyšuje dopyt po domácich výrobkoch a príjmy producentov.

Trvalo udržateľné hospodárenie v lesoch bolo podporené prostredníctvom osobitných metód manažmentu lesníckych činností v oblastiach NATURA 2000, s cieľom ochrany prírodného prostredia, biodiverzity a území s vysokou prírodnou hodnotou. Ďalšou oblasťou podpory boli lesnícko-environmentálne a klimatické služby a zachovanie lesa. Lesnícko-environmentálna podpora v chránených vtáčích územiach má za cieľ pri naplňaní cieľov stratégie EÚ v oblasti biodiverzity do roku 2020, ochranu vybraných druhov vtákov, ktoré sú ohrozené. Navrhované činnosti, ktorých realizácia je potrebná k dosiahnutiu stanovených cieľov, idú nad rámec príslušných povinných požiadaviek upravujúcich hospodárenie v lesoch. Opatreniami na podporu trvalo udržateľného lesného hospodárstva boli aj investície týkajúce sa infraštruktúry a prístupu k lesnej pôde a podpora prevencie škôd v lesoch spôsobených lesnými požiarimi a prírodnými katastrofami.

Program starostlivosti o lesy (ďalej len „PSL“) je nástrojom štátu na zabezpečenie trvalo udržateľného obhospodarovania lesov. V súčasnej dobe sa vyhotovuje PSL pre všetky lesné pozemky na území Slovenska. PSL sa vyhotovuje na obdobie 10 rokov. Efektívnosť poskytnutých finančných prostriedkov na vyhotovenie PSL sa odzrkadľuje v celkovej výmere zariadených lesov a kvalite ich obhospodarovania.

Opatrenia v oblasti rozvoja vidieka boli zamerané na podporu diverzifikácie smerom k nepoľnohospodárskym aktivitám, rozvoj nepoľnohospodárskych aktivít a zvyšovanie vidieckej zamestnanosti. Podporou diverzifikácie k nepoľnohospodárskym činnostiam sa zabezpečí zmiernenie dopadov nepriaznivých trhových vplyvov na poľnohospodárske podniky. Podpora z PRV bola zameraná aj na trvalo udržateľné hospodárenie v lesoch, zlepšenie odolnosti a environmentálnej hodnoty lesných ekosystémov, podporu lesnej infraštruktúry a prevenciu škôd spôsobených lesnými požiarimi.

6.3 Ministerstvo práce, sociálnych vecí a rodiny Slovenskej republiky

MPSVR SR v roku 2019 poskytlo štátnu pomoc v celkovej výške 6,51 mil. eur. Zo zdrojov EÚ bolo poskytnutých 1,94 mil. eur, čo predstavuje 29,80 % z celkového objemu štátnej pomoci poskytnutej rezortom.

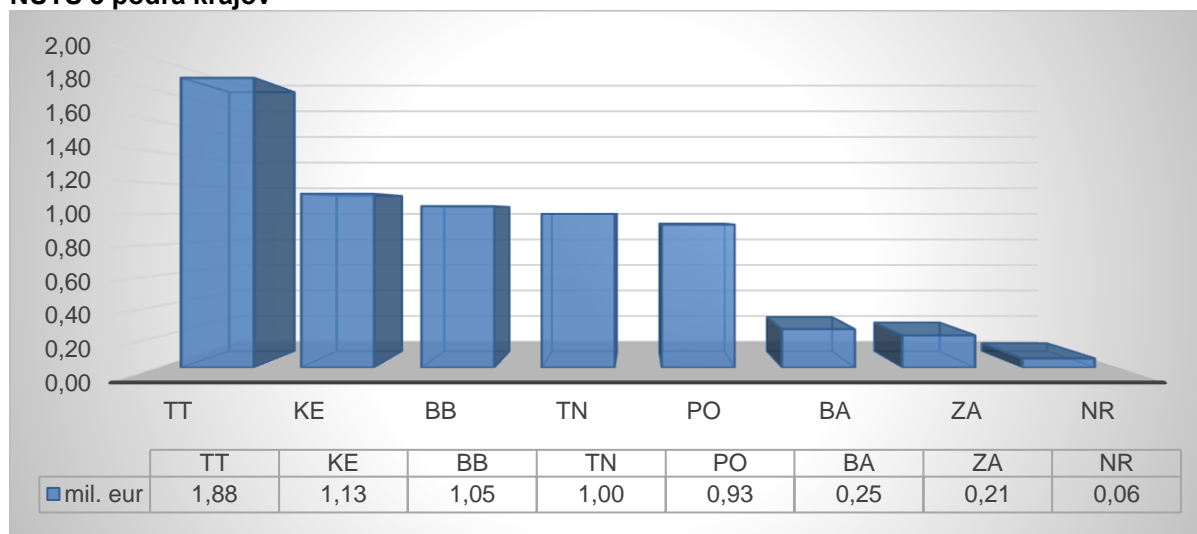
V porovnaní s rokom 2018 sa poskytnutá štátna pomoc v roku 2019 zvýšila o 2,56 mil. eur, t. j. o 64,81 %.

Percentuálny podiel štátnej pomoci poskytnutej podľa schém štátnej pomoci predstavuje 100 % z celkovej štátnej pomoci poskytnutej rezortom.

Celkový podiel štátnej pomoci poskytnutej MSP v roku 2019 tvoril 41,78 % z celkovej štátnej pomoci poskytnutej rezortom.

Najväčší podiel štátnej pomoci smeroval do Trnavského kraja (1,88 mil. eur), Košického kraja (1,13 mil. eur) a Banskobystrického kraja (1,05 mil. eur).

Graf č. 9: Rozdelenie celkovej poskytnutej štátnej pomoci v pôsobnosti MPSVR SR na úrovni NUTS 3 podľa krajov



Štátna pomoc v roku 2019 bola poskytnutá 137 príjemcom, prostredníctvom nasledovných schém štátnej pomoci:

| Číslo schémy | Názov schémy | Čerpaná pomoc v mil. eur | Počet príjemcov |
|--------------|-------------------------------------------------------------------------------------------------------------------------------------------------------------------------|--------------------------|-----------------|
| SA.40975 | Schéma štátnej pomoci na podporu vzdelávania a pomoci na prijímanie do zamestnania a zamestnávanie znevýhodnených zamestnancov a zamestnancov so zdravotným postihnutím | 4,85 | 128 |
| SA.41768 | Zákon č. 561/2007 Z. z. o investičnej pomoci a o zmene a doplnení niektorých zákonov v znení neskorších predpisov | 1,35 | 7 |
| XR 84/2008 | Zákon č. 561/2007 Z. z. o investičnej pomoci a o zmene a doplnení niektorých zákonov | 0,31 | 2 |

Poskytovaná štátna pomoc na podporu vzdelávania zamestnancov napomohla najmä zvýšeniu kvalifikácie zamestnancov, zvýšeniu ich profesionálnych zručností, a tým k zvýšeniu profesionality, prispela k pracovnému výkonu zamestnancov a vyššej produktivite práce. V neposlednom rade aj k zvýšeniu flexibility týchto ľudských zdrojov. Zároveň tak podporila u týchto občanov udržanie sa na trhu práce a uľahčenie vstupu na trh práce v budúcnosti.

V rámci štátnej pomoci na podporu zamestnanosti poskytovanej prostredníctvom aktívnych opatrení na trhu práce boli v skupine MSP najviac podporené malé podniky a mikropodniky, a pomoc smerovala predovšetkým do Prešovského, Košického a Trenčianskeho samosprávneho kraja. V rámci investičnej pomoci boli naopak podporené veľké podniky a následne stredné podniky, kde táto pomoc smerovala najmä do Košického, Prešovského a Trenčianskeho samosprávneho kraja.

Pomoc na zamestnanosť bola cielená na podporu pracovných miest, najmä pre občanov so zdravotným postihnutím.

Pomoc na zamestnanosť v rámci investičnej pomoci, bola poskytovaná výlučne na vytváranie nových pracovných miest v súvislosti s realizáciou schválených investičných zámerov príjemcov investičnej pomoci. V rámci schvaľovania poskytnutia investičnej štátnej pomoci, táto bola zameraná aj na plnenie horizontálnych cieľov, a to najmä na regionálny rozvoj, riešenie nezamestnanosti, ochranu životného prostredia, pomoc na výskum, vývoj a inovácie a i.

Poskytovanie investičnej štátnej pomoci sa sústreďuje najmä na odvetvia, regióny a podniky, ktoré realizujú svoje aktivity s vyššou pridanou hodnotou. Štátna pomoc, je podmienená povinnosťou zachovať počet vytvorených nových pracovných miest a obsadenie týchto miest zamestnancami najmenej päť rokov odo dňa vytvorenia a prvého obsadenia pracovného miesta, čím sa prispieva k stabilizácii regionálnej zamestnanosti.

V súvislosti s programovým obdobím 2014 – 2020 a realizáciou operačného programu Ľudské zdroje nie je doposiaľ zo strany sprostredkovateľských orgánov MPSVR SR realizovaná štátna pomoc podľa nariadenia Komisie (EÚ) č. 651/2014 zo 17. júna 2014 o vyhlásení určitých kategórií pomoci za zlučiteľné s vnútorným trhom podľa článkov 107 a 108 zmluvy v platnom znení, nakoľko pomoc je poskytovaná v podmienkach minimálnej pomoci a v podmienkach štátnej pomoci podnikom poskytujúcim služby všeobecného hospodárskeho záujmu.

6.4 Ministerstvo životného prostredia Slovenskej republiky

MŽP SR v roku 2019 poskytlo štátnu pomoc v celkovej výške 79,30 mil. eur. Zo zdrojov EÚ bolo poskytnutých 76,33 mil. eur, čo predstavuje 96,25 % z celkového objemu štátnej pomoci poskytnutej rezortom.

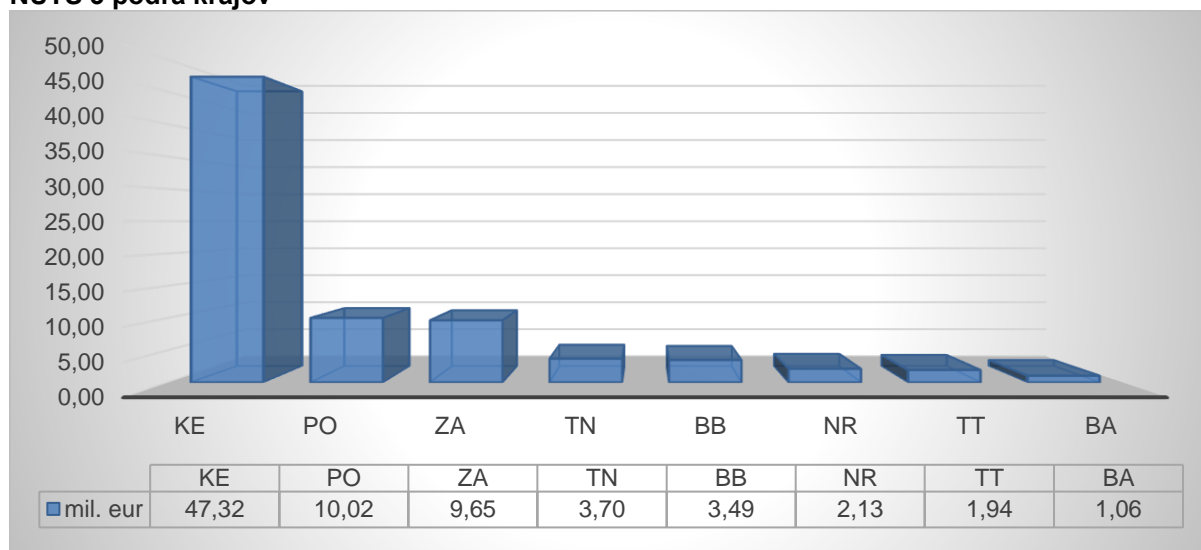
V porovnaní s rokom 2018 sa objem poskytnutej štátnej pomoci zvýšil o 22,80 mil. eur, t. j. o 40,36 %. Dôvodom výrazného nárastu čerpania poskytnutej štátnej pomoci v porovnaní s rokom 2018 je spustenie realizácie ďalších projektov v jednotlivých oblastiach podpory Operačného programu Životné prostredie (ktoré boli v predchádzajúcom období schválené a postupne sa realizujú, resp. ich realizácia sa ukončuje).

Percentuálny podiel štátnej pomoci poskytnutej podľa schém štátnej pomoci v pôsobnosti MŽP SR predstavuje 100 % z celkovej štátnej pomoci poskytnutej rezortom.

Celkový podiel štátnej pomoci poskytnutej MSP v roku 2019 tvoril 14,50 % z celkovej štátnej pomoci poskytnutej rezortom.

Najväčší podiel štátnej pomoci smeroval do Košického kraja (47,32 mil. eur), Prešovského kraja (10,02 mil. eur) a Žilinského kraja (9,65 mil. eur).

Graf č. 10: Rozdelenie celkovej poskytnutej štátnej pomoci v pôsobnosti MŽP SR na úrovni NUTS 3 podľa krajov



Štátna pomoc v roku 2019 bola poskytnutá 51⁹ príjemcom prostredníctvom nasledovných schém štátnej pomoci:

| Číslo schémy | Názov schémy | Čerpaná pomoc v mil. eur | Počet príjemcov |
|--------------|--------------------------------------------------------------------------------------------------------------------------------------------------------------------------------------------------------|--------------------------|-----------------|
| SA.42133 | Schéma štátnej pomoci na ochranu životného prostredia v oblasti znižovania znečisťovania ovzdušia a zlepšenia jeho kvality pre programové obdobie 2014 - 2020 | 33,94 | 1 |
| SA.47155 | Schéma štátnej pomoci na podporu výstavby, rekonštrukcie a modernizácie rozvodov tepla | 20,27 | 18 |
| SA.44980 | Schéma štátnej pomoci na miestne infraštruktúry v oblasti nakladania s komunálnymi odpadmi pre programové obdobie 2014 – 2020 skupinová výnimka | 10,21 | 23 |
| SA.45618 | Schéma štátnej pomoci na ochranu životného prostredia v oblasti znižovania znečisťovania ovzdušia a zlepšenia jeho kvality pre programové obdobie 2014 – 2020 – skupinová výnimka v znení dodatku č. 1 | 8,01 | 2 |
| SA.46274 | Schéma regionálnej investičnej pomoci v oblasti odpadového hospodárstva pre programové obdobie 2014-2020 | 6,87 | 8 |

Celý objem štátnej pomoci predstavuje pomoc poskytnutú zo zdrojov Operačného programu Kvalita životného prostredia, v rámci príslušných schém štátnej pomoci.

Štátnu pomoc prostredníctvom „Schémy štátnej pomoci na ochranu životného prostredia v oblasti znižovania znečisťovania ovzdušia a zlepšenia jeho kvality pre programové obdobie 2014 – 2020“ - SA.42133 v celkovej výške 33,94 mil. eur čerpal jeden príjemca (U. S. Steel Košice s.r.o.), veľký podnik na realizáciu siedmich projektov. Všetky projekty sú realizované na území Košického samosprávneho kraja. Realizáciou spomínaných projektov sa do ovzdušia ročne vypustí o:

⁹ Spoločnosť U.S. Steel Košice, s.r.o., čerpala štátnu pomoc v rámci dvoch schém (SA.42133 a SA.45618).

- 238 kg menej SO₂,
- 21 286 kg menej NO_x,
- 188 957 kg menej PM 2,5 a
- 351 915 kg menej PM 10.

Úspešnou realizáciou zostávajúcich projektov, ktoré v sledovanom období čerpali štátnu pomoc, avšak ukončené neboli, sa zníži ročný objem produkcie emisií:

- PM 2,5 o 674 513,35 kg a
- PM 10 o 1 055 828 kg.

Štátnu pomoc prostredníctvom „Schémy štátnej pomoci na podporu výstavby, rekonštrukcie a modernizácie rozvodov tepla“ - SA.47155 v celkovej výške 20,27 mil. eur čerpalo 18 príjemcov na realizáciu 22 projektov. Z uvedeného počtu boli v sledovanom období štyri projekty riadne ukončené. Ich realizáciou sa očakáva zníženie produkcie emisií CO₂ o 876 t ročne.

Úspešnou realizáciou zostávajúcich projektov, ktoré v sledovanom období ukončené neboli, by sa mala produkcia emisií CO₂ znížiť o 14 097 t ročne.

Štátnu pomoc prostredníctvom „Schémy štátnej pomoci na miestne infraštruktúry v oblasti nakladania s komunálnymi odpadmi pre programové obdobie 2014 – 2020 skupinová výnimka“ - SA.44980 v celkovej výške 10,21 mil. eur čerpalo 23 príjemcov na realizáciu 23 projektov. Realizáciou projektov, ktoré boli do ukončenia sledovaného obdobia (teda vrátane predchádzajúcich rokov) riadne ukončené, sa zvýšila:

- ročná kapacita pre triedenie odpadov o 11 608 t (nárast o 7 675 t v porovnaní so stavom ku koncu roka 2018),
- ročná kapacita pre zhodnocovanie biologicky rozložiteľných odpadov o 31 436 t (nárast o 26 500 t v porovnaní so stavom ku koncu roka 2018).

Úspešnou realizáciou projektov, ktoré v sledovanom období neboli riadne ukončené sa zvýši celková ročná kapacita pre:

- triedený zber komunálnych odpadov o 2 907 t,
- zhodnocovanie biologicky rozložiteľných komunálnych odpadov o 6 631 t.

Štátnu pomoc prostredníctvom „Schémy štátnej pomoci na ochranu životného prostredia v oblasti znižovania znečisťovania ovzdušia a zlepšenia jeho kvality pre programové obdobie 2014 – 2020 – skupinová výnimka“ SA.43368) v celkovej výške 8,01 mil. eur čerpali v sledovanom období dva príjemcovia na realizáciu ôsmich projektov (jeden projekt spoločnosti Schüle Slovakia, s.r.o., zostávajúce projekty spoločnosti U. S. Steel Košice, s.r.o.). Realizáciou projektov, ktoré boli do ukončenia sledovaného obdobia (teda vrátane predchádzajúcich rokov) riadne ukončené, sa zníži ročný objem produkcie emisií:

- PM 2,5 o 188 958 kg a
- PM 10 o 351 916 kg.

Úspešnou realizáciou zostávajúcich projektov, ktoré v sledovanom období ukončené neboli, sa zníži ročný objem produkcie emisií:

- PM 2,5 o 47 513 kg a
- PM 10 o 84 761 kg.

Štátnu pomoc prostredníctvom „Schémy regionálnej investičnej pomoci v oblasti odpadového hospodárstva pre programové obdobie 2014-2020“ - SA.46274 v celkovej výške 6,87 mil. eur čerpali ôsmi príjemcovia na realizáciu ôsmich projektov. Štyri projekty boli v sledovanom období riadne ukončené a ich realizáciou sa zvýšila ročná kapacita pre zhodnocovanie odpadov o 14 395 t. Z toho zvýšená kapacita pre recykláciu nie nebezpečných odpadov predstavuje 11 095 t a zvýšená kapacita pre recykláciu nebezpečných odpadov 2 300 t.

Úspešnou realizáciou zostávajúcich projektov, ktoré v sledovanom období ukončené neboli, sa zvýši ročná kapacita pre zhodnocovanie odpadov o 174 715 t. Z toho zvýšená kapacita pre recykláciu nie nebezpečných odpadov predstavuje 101 840 t a zvýšená kapacita pre recykláciu nebezpečných odpadov 2 875 t.

6.5 Ministerstvo obrany Slovenskej republiky

MO SR v roku 2019 poskytlo štátnu pomoc v celkovej výške 5,22 mil. eur. Podiel fondov EÚ predstavuje 0 %.

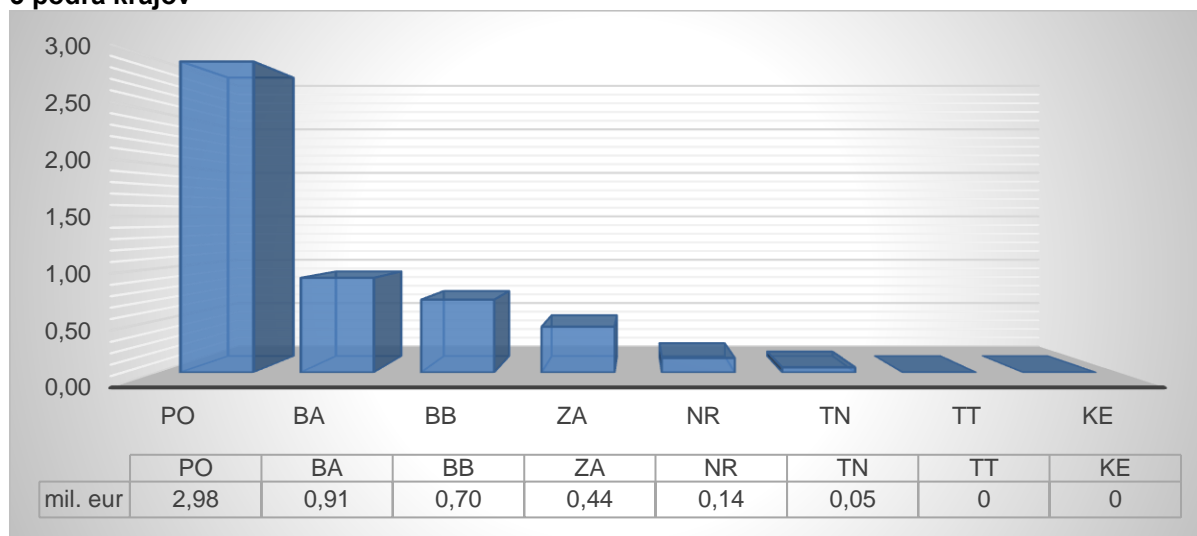
V porovnaní s rokom 2018 sa poskytnutá štátna pomoc zvýšila o 0,91 mil. eur, t. j. o 21,11 %. Zvýšenie objemu finančných prostriedkov v roku 2019 nastalo u štátneho podniku VLM SR, š. p., čo súvisí so zvýšenou intenzitou využívania vojenských obvodov a území využívaných rezortom obrany na úlohy súvisiace s obranou, ktorou sa zvyšuje stupeň antropogénnej záťaže na dané územia.

Percentuálny podiel štátnej pomoci poskytnutej podľa schém štátnej pomoci v pôsobnosti MO SR predstavuje 100 % z celkovej štátnej pomoci poskytnutej rezortom.

Celkový podiel štátnej pomoci poskytnutej MSP v roku 2019 tvoril 0 % z celkovej štátnej pomoci poskytnutej rezortom.

Najväčší podiel štátnej pomoci smeroval do Prešovského kraja (2,98 mil. eur), Bratislavského kraja (0,91 mil. eur) a Banskobystrického kraja (0,70 mil. eur).

Graf č. 11: Rozdelenie celkovej poskytnutej štátnej pomoci v pôsobnosti MO SR na úrovni NUTS 3 podľa krajov



Štátna pomoc v roku 2019 bola poskytnutá 2 príjemcom, prostredníctvom nasledovných schém štátnej pomoci:

| Číslo schémy | Názov schémy | Čerpaná pomoc v mil. eur | Počet príjemcov |
|-----------------|---------------------------------------------------------------------------------------------------------------------------------------------------------------------------------|--------------------------|-----------------|
| SA.49563 | Schéma štátnej pomoci na obnovu a udržanie potenciálu lesného hospodárstva vo vojenských obvodoch a na územiach slúžiacich na zabezpečenie úloh obrany štátu v pôsobnosti MO SR | 5,20 | 1 |
| SA.51732 | Schéma na podporu výskumu a vývoja (schéma štátnej pomoci-skupinová výnimka) medzirezortný podprogram 06E0I-Výskum a vývoj na podporu obrany štátu | 0,02 | 1 |

V pôsobnosti MO SR bola v roku 2019 poskytnutá štátna pomoc štátnemu podniku VLM SR, š. p. v súlade s dokumentom „Schéma štátnej pomoci na obnovu a udržanie potenciálu lesného hospodárstva vo vojenských obvodoch a na územiach slúžiacich na zabezpečenie úloh obrany štátu v pôsobnosti Ministerstva obrany Slovenskej republiky“ - číslo pomoci SA.49563, ktorý bol schválený Európskou komisiou 15. decembra 2017 pod číslom C(2017) 8887 final. a podľa § 2 písm. m) zákona č. 435/2010 Z. z. o poskytovaní dotácií v pôsobnosti MO SR v znení neskorších predpisov (ďalej len „zákon“). Štátna pomoc bola použitá efektívne a bola zameraná na:

- úhradu nákladov na vypracovanie a realizáciu ekologických projektov a programov starostlivosti o lesy,
- úhradu nákladov na údržbu protipožiarnych pásov a odstránenie náletových drevín a krov,
- úhradu nákladov na rekultivačné opatrenia,
- úhradu nákladov na činnosti smerujúce na dosiahnutie a udržanie ekologickej stability a priaznivého stavu životného prostredia v lesoch v správe VLM SR, š. p.,

- úhradu nákladov na zníženie rizika erózie, zvyšovanie absorpčného potenciálu a posilnenie vodohospodárskej funkcie prostredníctvom Programov starostlivosti o lesy nachádzajúcich sa v Lesných celkoch Šranek, Bažantnica a Kamenica,
- úhradu nákladov na výstavbu a rekonštrukciu prístupových komunikácií,
- úhradu nákladov na trvalo udržateľné hospodárenie v lesoch v správe VLM SR, š. p. týkajúce sa mladých lesných porastov nie starších ako 7 rokov, ktoré vznikli po náhodnej ťažbe a sú obhospodarované podľa programu starostlivosti o lesy a sú zabezpečené.

V roku 2019 bola poskytnutá štátna pomoc aj akciovej spoločnosti na projekt výskumu a vývoja na účely obrany štátu „Nanokompozitný keramický materiál pre balistickú ochranu“. Štátna pomoc bola poskytnutá v rámci „Schémy na podporu výskumu a vývoja (schéma štátnej pomoci – skupinová výnimka) medzirezortný podprogram 06E0I-Výskum a vývoj na podporu obrany štátu“ formou dotácie na rok 2019 a to spoločnosti „Konštrukta-Defence, a.s.“. Táto rieši uvedený projekt prostredníctvom efektívnej spolupráce veľkého podniku Konštrukta-Defence, a. s. a príspevkovej organizácie Ústav materiálového výskumu SAV.

6.6 Ministerstvo školstva, vedy, výskumu a športu Slovenskej republiky

MŠVVaŠ SR v roku 2019 poskytlo štátnu pomoc v celkovej výške 10,55 mil. eur. Podiel fondov EÚ predstavuje 0 %.

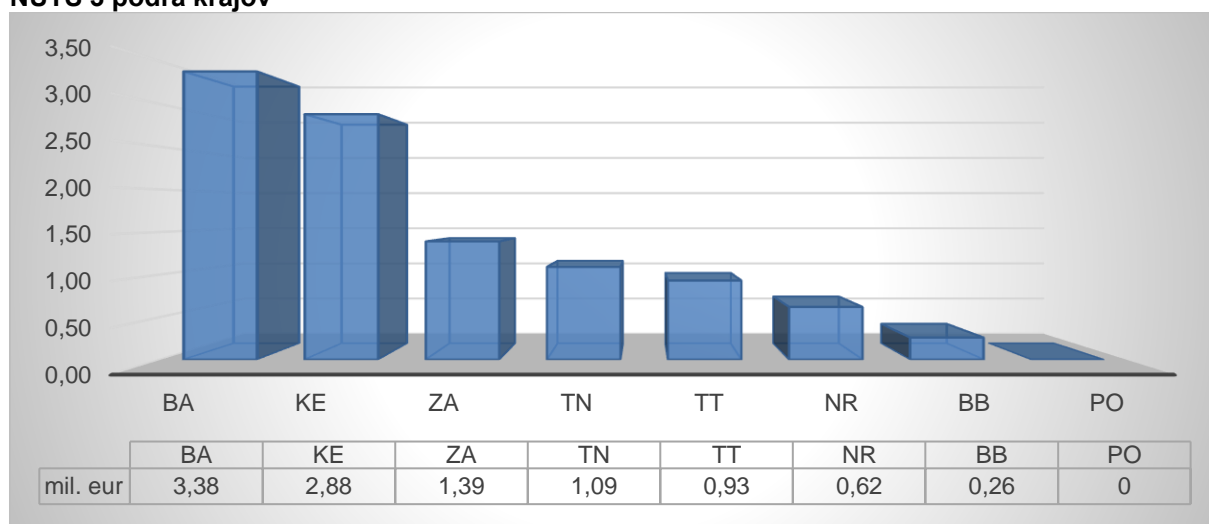
V porovnaní s rokom 2018, v ktorom MŠVVaŠ SR poskytlo štátnu pomoc v celkovej výške 19,03 mil. eur, došlo v roku 2018 k poklesu o 8,48 mil. eur (44,56 %).

Percentuálny podiel štátnej pomoci poskytnutej podľa schém štátnej pomoci v pôsobnosti MŠVVaŠ SR predstavuje 100 % z celkovej poskytnutej štátnej pomoci.

Celkový podiel štátnej pomoci poskytnutej v roku 2019 MSP tvoril 9,62 mil. eur, t. j. 91,18 % z celkovej štátnej pomoci poskytnutej MŠVVaŠ SR.

Najväčší podiel štátnej pomoci smeroval do Bratislavského kraja (3,38 mil. eur), Košického kraja (2,88 mil. eur) a Žilinského kraja (1,39 mil. eur).

Graf č. 12: Rozdelenie celkovej poskytnutej štátnej pomoci v pôsobnosti MŠVVaŠ SR na úrovni NUTS 3 podľa krajov



Štátna pomoc v roku 2019 bola poskytnutá 27 príjemcom, prostredníctvom nasledovnej schémy štátnej pomoci:

| Číslo schémy | Názov schémy | Čerpaná pomoc v mil. eur | Počet príjemcov |
|--------------|--------------------------------------------------------------------------------------------------------------------------------------------|--------------------------|-----------------|
| X 946/2009 | Zákon č. 185/2009 Z. z. o stimuloch pre výskum a vývoj a o doplnení zákona č. 595/2003 Z. z. o dani z príjmov v znení neskorších predpisov | 10,55 | 27 |

Podľa Zákona č. 185/2009 Z. z. o stimuloch pre výskum a vývoj a o doplnení zákona 595/2003 Z. z. o dani z príjmov v znení neskorších predpisov, č. X 946/2009. Štátna pomoc bola poskytnutá 27 príjemcom v celkovej výške 10,55 mil. eur na projekty základného a priemyselného výskumu schválených v roku 2018.

Vyhodnotenie efektívnosti poskytnutej štátnej pomoci podľa zákona č. 185/2009 Z. z. o stimuloch pre výskum a vývoj a o doplnení zákona č. 595/2003 Z. z. o dani z príjmov v znení neskorších predpisov bude možné vyhodnotiť po uplynutí 5 rokov od ukončenia projektu.

6.7 Ministerstvo kultúry Slovenskej republiky

MK SR v roku 2019 poskytlo štátnu pomoc v celkovej výške 0,03 mil. eur. Podiel finančných prostriedkov EÚ predstavuje 0 %.

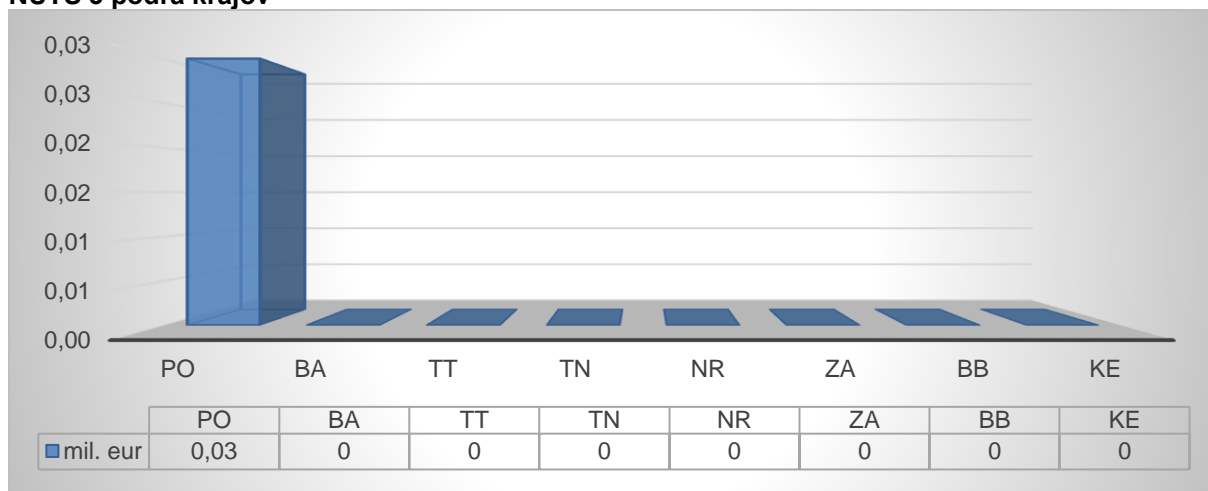
V porovnaní s rokom 2018 sa poskytnutá štátna pomoc znížila o 0,01 mil. eur, t. j. o 25,00 %. Dôvodom poklesu bolo poskytnutie dotácie v nižšej výške.

Percentuálny podiel štátnej pomoci poskytnutej podľa schém štátnej pomoci v pôsobnosti MK SR predstavuje 100 % z celkovej štátnej pomoci poskytnutej rezortom.

Celkový podiel štátnej pomoci poskytnutej MSP v roku 2019 tvoril 100 % z celkovej štátnej pomoci poskytnutej rezortom.

MK SR poskytlo štátnu pomoc len v Prešovskom kraji vo výške 0,03 mil. eur.

Graf č. 13: Rozdelenie celkovej poskytnutej štátnej pomoci v pôsobnosti MK SR na úrovni NUTS 3 podľa krajov



Štátna pomoc v roku 2019 bola poskytnutá 1 príjemcovi, prostredníctvom nasledovnej schémy štátnej pomoci:

| Číslo schémy | Názov schémy | Čerpaná pomoc v mil. eur | Počet príjemcov |
|--------------|---------------------------------------------------------------------------------------------|--------------------------|-----------------|
| SA.49616 | Schéma štátnej pomoci pre aktivity v oblasti ochrany, obnovy a rozvoja kultúrneho dedičstva | 0,03 | 1 |

Štátna pomoc poskytnutá v rámci schémy štátnej pomoci pre aktivity v oblasti ochrany, obnovy a rozvoja kultúrneho dedičstva bola zameraná na:

- podporu projektov systematického prístupu k ochrane kultúrnych pamiatok, prípravy a realizácie obnovy a reštaurovania kultúrnych pamiatok, ich komplexnej rekonštrukcie a modernizácie za účelom prezentácie využitia kultúrnych pamiatok v súlade s ich pamiatkovými hodnotami,
- podporu projektov systematického prístupu k ochrane kultúrnych pamiatok v lokalitách, ktoré sú zapísané v Zozname svetového kultúrneho dedičstva UNESCO; príprava a realizácia ich obnovy, reštaurovania a regenerácie; ich komplexnej rekonštrukcie a modernizácie za účelom prezentácie a využitia kultúrnych pamiatok v rámci pamiatkových území v súlade s ich pamiatkovými hodnotami,
- podporu obnovy a konzervácie kultúrnych pamiatok – rozsiahlych architektonických areálov v kritickom stavebno-technickom stave, zachovaných v podobe torzálnej architektúry a terénnych úprav a prístupových komunikácií v ich okolí. Do tejto kategórie sa zaraďujú hradné ruiny, mestské a iné opevnenia, pevnostné systémy, kaštiele a ďalšie rozsiahle komplexy. Zároveň je cieľom podprogramu aj podpora obnovy historických parkov a záhrad.

6.8 Ministerstvo financií Slovenskej republiky

MF SR v roku 2019 poskytlo štátnu pomoc v celkovej výške 5,68 mil. eur. Podiel finančných prostriedkov EÚ predstavuje 0 %.

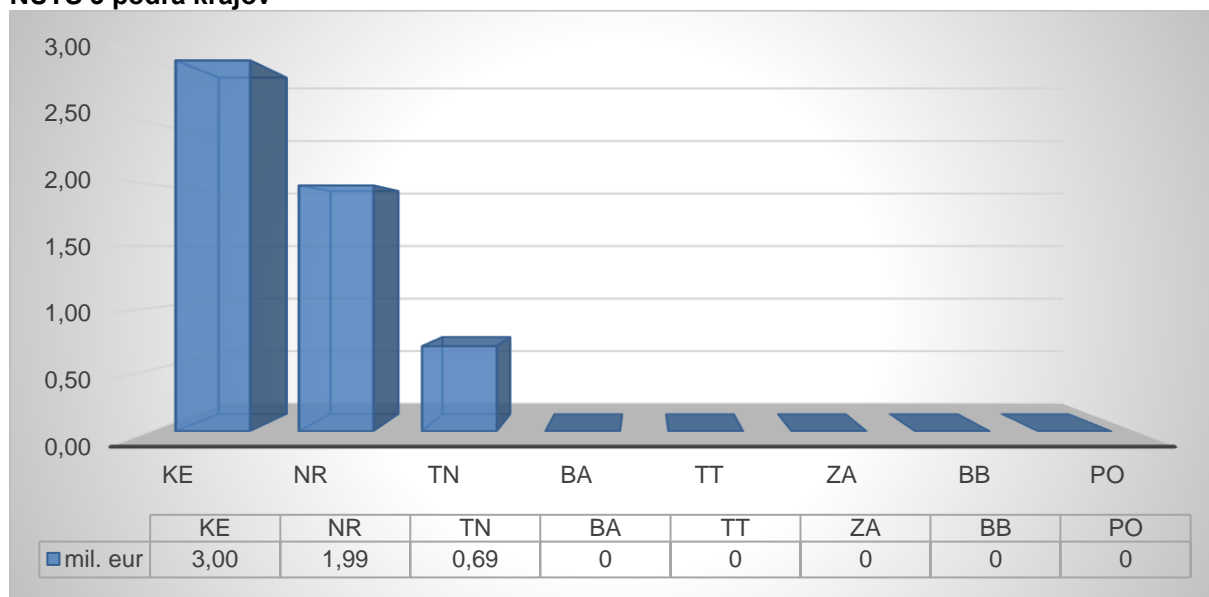
V porovnaní s rokom 2018 sa poskytnutá štátna pomoc znížila o 7,32 mil. eur, t. j. o 56,31 %.

Percentuálny podiel štátnej pomoci poskytnutej podľa schém štátnej pomoci v pôsobnosti MF SR predstavuje 47,18 % z celkovej štátnej pomoci poskytnutej rezortom.

Celkový podiel štátnej pomoci poskytnutej MSP v roku 2019 tvoril 0 % z celkovej štátnej pomoci poskytnutej rezortom.

Najväčší podiel štátnej pomoci smeroval do Košického kraja (3,00 mil. eur), Nitrianskeho kraja (1,99 mil. eur) a Trenčianskeho kraja (0,69 mil. eur).

Graf č. 14: Rozdelenie celkovej poskytnutej štátnej pomoci v pôsobnosti MF SR na úrovni NUTS 3 podľa krajov



Štátna pomoc v roku 2019 bola poskytnutá 3 príjemcom, prostredníctvom nasledovnej schémy štátnej pomoci:

| Číslo schémy | Názov schémy | Čerpaná pomoc v mil. eur | Počet príjemcov |
|--------------|-----------------------------------------|--------------------------|-----------------|
| N 659/2006 | Schéma štátnej pomoci pre veľké podniky | 2,68 | 3 |

Štátna pomoc ad hoc bola v roku 2019 poskytnutá 1 príjemcovi:

| Číslo pomoci ad hoc | Názov pomoci ad hoc | Čerpaná pomoc v mil. eur | Počet príjemcov |
|---------------------|--------------------------------------------------------------------------------------------|--------------------------|-----------------|
| SA.50394 | Poskytnutie štátnej pomoci NTC Košice, a. s., v nadväznosti na uznesenie vlády č. 183/2017 | 3,00 | 1 |

Dosiahnuté výsledky bude možné posúdiť až po ukončení realizácie podporených projektov a uvedení jednotlivých športových infraštruktúr do prevádzky. Očakáva sa, že prínos poskytnutej štátnej pomoci sa prejaví v rozvoji športových zručností profesionálnych i amatérskych športovcov, zvýšeným počtom organizovaných športových podujatí, v raste návštevnosti príslušného regiónu a pod.

Merateľné ukazovatele a mieru efektívnosti poskytnutých štátnych pomoci v súčasnosti nie je možné vyhodnotiť, nakoľko projekty ešte nie sú ukončené.

6.9 Orgány finančnej správy

Daňové úrady

Daňové úrady v roku 2019 poskytli štátnu pomoc v celkovej výške 13,57 mil. eur. Podiel fondov EÚ predstavuje 0 %.

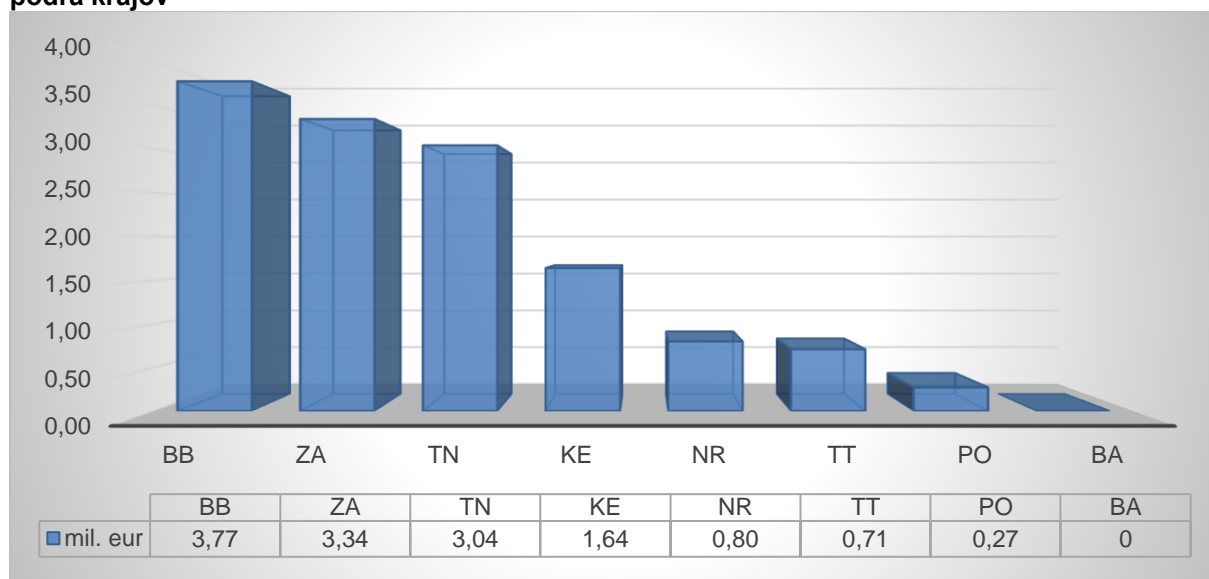
V porovnaní s rokom 2018 sa poskytnutá štátna pomoc znížila o 4,24 mil. eur, t. j. o 23,81 %.

Percentuálny podiel štátnej pomoci poskytnutej podľa schém štátnej pomoci v pôsobnosti daňových úradov predstavuje 100 % z celkovej poskytnutej štátnej pomoci.

Celkový podiel štátnej pomoci poskytnutej MSP v roku 2019 tvoril 1,69 % z celkovej poskytnutej štátnej pomoci.

Najväčší podiel štátnej pomoci smeroval do Banskobystrického kraja (3,77 mil. eur), Žilinského kraja (3,34 mil. eur) a Trenčianskeho kraja (3,04 mil. eur).

Graf č. 15: Rozdelenie celkovej poskytnutej štátnej pomoci v pôsobnosti DÚ na úrovni NUTS 3 podľa krajov



Štátna pomoc v roku 2019 bola poskytnutá 31 príjemcom, prostredníctvom nasledovnej schémy štátnej pomoci:

| Číslo schémy | Názov schémy | Čerpaná pomoc v mil. eur | Počet príjemcov |
|--------------|--------------------------------------------------------------------------------------|--------------------------|-----------------|
| XR 84/2008 | Zákon č. 561/2007 Z. z. o investičnej pomoci a o zmene a doplnení niektorých zákonov | 13,57 | 31 |

Štátna pomoc v roku 2019 bola plne čerpaná formou úľavy na dani z príjmov právnických osôb, ktorú si príjemca uplatňuje v daňovom priznaní k dani z príjmov právnických osôb. Nárok na úľavu na dani z príjmov formou investičnej pomoci si môže uplatniť daňovník do výšky pomoci schválenej v príslušnom rozhodnutí, za predpokladu splnenia ostatných zákonných podmienok. Čerpanie úľavy na dani z príjmov je rozložené na viac rokov, až do uplynutia zákonom stanovenej doby čerpania resp. dočerpania schválenej výšky štátnej pomoci. Preto pre oblasť čerpania úľav na dani z príjmov nie je možné stanoviť jednotný merateľný ukazovateľ na posúdenie výsledkov dosiahnutých poskytnutím štátnej pomoci v danom roku. Je zrejmé, že poskytnutá štátna pomoc pozitívne ovplyvňuje hospodársky rozvoj jednotlivých regiónov, rozšírenie výroby a zvýšenie počtu pracovných miest v

regiónoch. Zároveň sú na výrobcu, ktorý je príjemcom štátnej pomoci formou úľavy na dani z príjmov, naviazaní ďalší dodávatelia, čím je opäť podporený hospodársky rozvoj príslušného regiónu. Spoločnosti čerpajúce štátnu pomoc neodvedú v danom roku vyčíslenú daň z príjmov právnických osôb v plnej výške vzhľadom na skutočnosť, že si uplatňujú úľavu na dani do výšky dane pripadajúcej na pomernú časť základu dane. Uhrádzajú tiež daň z príjmov zo závislej činnosti a odvody (odvody poistného na dôchodkové zabezpečenie, nemocenské a zdravotné poistenie).

Z hľadiska efektívnosti štátnej pomoci prispela poskytnutá štátna pomoc k hospodárskemu rozvoju jednotlivých regiónov, k rozšíreniu a modernizácii výroby a zvýšeniu počtu pracovných miest v regiónoch. Poskytnutá štátna pomoc formou úľavy na dani z príjmov vytvára priestor pre znižovanie regionálnych rozdielov v rámci Slovenskej republiky a zabezpečenie udržateľného hospodárskeho rozvoja a konkurencieschopnosti Slovenskej republiky v globálnom priestore.

Colné úrady

Colné úrady v roku 2019 poskytli štátnu pomoc v celkovej výške 131,47 mil. eur. Podiel fondov EÚ predstavuje 0 %.

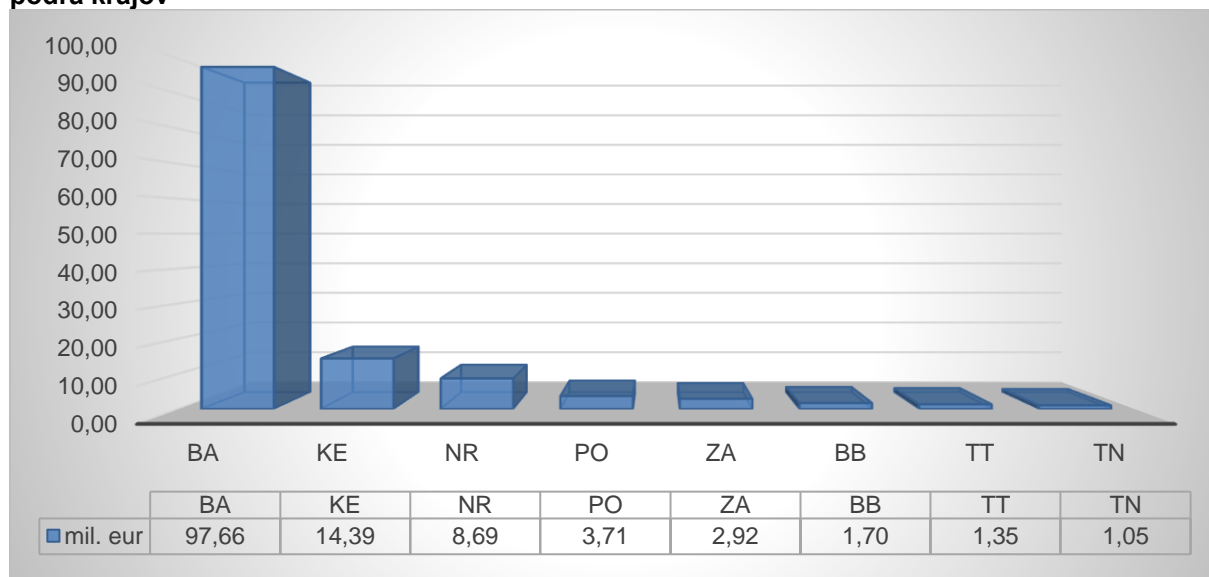
V porovnaní s rokom 2018 sa poskytnutá štátna pomoc zvýšila o 5,17 mil. eur, t. j. o 4,09 %.

Percentuálny podiel štátnej pomoci poskytnutej colnými úradmi podľa schém štátnej pomoci predstavuje 68,79 % z celkovej poskytnutej štátnej pomoci.

Celkový podiel štátnej pomoci poskytnutej MSP v roku 2019 tvoril 33,26 % z celkovej poskytnutej štátnej pomoci.

Najväčší podiel štátnej pomoci smeroval do Bratislavského kraja (97,66 mil. eur), Košického kraja (14,39 mil. eur) a Nitrianskeho kraja (8,69 mil. eur).

Graf č. 16: Rozdelenie celkovej poskytnutej štátnej pomoci v pôsobnosti CÚ na úrovni NUTS 3 podľa krajov



Štátna pomoc v roku 2019 bola poskytnutá 252 príjemcom, prostredníctvom nasledovných schém štátnej pomoci a opatrenia:

| Číslo schémy | Názov schémy | Čerpaná pomoc v mil. eur | Počet príjemcov |
|--------------|---------------------------------------------------------------------------|--------------------------|-----------------|
| SA.49509 | Daňové zvýhodnenie biopalív | 87,72 | 26 |
| SA.46046 | Oslobodenie od spotrebnej dane používané pri vnútrozemskej vodnej doprave | 2,72 | 5 |

| Číslo opatrenia | Názov opatrenia | Čerpaná pomoc v mil. eur | Počet príjemcov |
|-------------------|---------------------------------------------------------------------------------------------------------------------------------------------------------------------------------------------------|--------------------------|-----------------|
| Zákon č. 609/2007 | Daňové zvýhodnenie uplatňované na elektrinu, uhlie a zemný plyn podľa smernice Rady 2003/96/ES o reštrukturalizácii právneho rámca spoločenstva pre zdaňovanie energetických výrobkov a elektriny | 41,03 | 221 |

Štátnu pomoc (daňové zvýhodnenie) v roku 2019 v najväčšej miere využili predovšetkým veľké podniky (cca 87 mil. eur), i keď v nižšom objeme v porovnaní s rokom 2018. Pri stredných podnikoch bol zaznamenaný rast poskytnutej štátnej pomoci v porovnaní s rokom 2018. Pozitívny vplyv pomoci a jej efektívnosť sa prejavili aj v činnosti malých podnikov a mikropodnikov, kde objem daňového zvýhodnenia rástol najviac, a to predovšetkým v sektore biopalív. Daňové zvýhodnenie na elektrinu vyrobenú z obnoviteľných zdrojov, resp. uhlie, elektrinu, zemný plyn využívané na kombinovanú výrobu elektriny a tepla dominantne využili predovšetkým veľké a stredné podniky, doménou malých podnikov a mikropodnikov bolo daňové zvýhodnenie v súvislosti s biopalivami. Štátna pomoc v sektore vnútroštátna vodná doprava bola čerpaná takmer výlučne v Bratislavskom kraji.

Prínos poskytnutej štátnej pomoci možno vidieť vo zvýšení podielu výroby elektriny z obnoviteľných zdrojov a účinnejšej výroby elektriny v zariadeniach na kombinovanú výrobu elektriny a tepla, ďalej v znížení nákladov na výrobu tepla a elektriny a v nepatrnej miere aj v znížení nákladov na prevádzku v sektore dopravy, čo môže vplývať na zvýšenie jej konkurencieschopnosti. Tieto opatrenia majú prispievať k dodržiavaniu záväzkov Slovenskej republiky vyplývajúcich z členstva v Európskej únii.

Colné úrady aj v roku 2019 evidovali a registrovali žiadateľov a príjemcov, vydávali povolenia na odber elektriny, uhlia, zemného plynu oslobodeného od dane a pod. a v rámci správy daní vykonávali daňové kontroly vo vzťahu k jednotlivým druhom spotrebných daní. Z uvedených zistení vyplýva, že inštitút štátnej pomoci je právnymi subjektmi využívaný a plní svoj účel. Colné orgány zároveň sledujú a kontrolujú dodržiavanie zákonných podmienok vyplývajúcich z príslušných zákonov o spotrebných daniach. Colné orgány budú aj naďalej monitorovať v daných obdobiach poskytovanie štátnej pomoci v jednotlivých sektoroch. Znížením daňového zaťaženia je možné ušetriť finančné prostriedky použiť na ďalšie investovanie do materiálnych a ľudských zdrojov, do obnovy výrobných a technologických kapacít, čím je možné dosiahnuť ich vyššiu finančnú návratnosť, čo sa v konečnom dôsledku premietne do ďalších príjmov v oblasti spotrebných daní.

6.10 Úrad vlády Slovenskej republiky

ÚV SR v roku 2019 poskytol štátnu pomoc v celkovej výške 0,23 mil. eur. Zo zdrojov EÚ (FM EHP) bolo poskytnutých 0,20 mil. eur, čo predstavuje 85,00 %¹⁰ z celkového objemu štátnej pomoci poskytnutej rezortom.

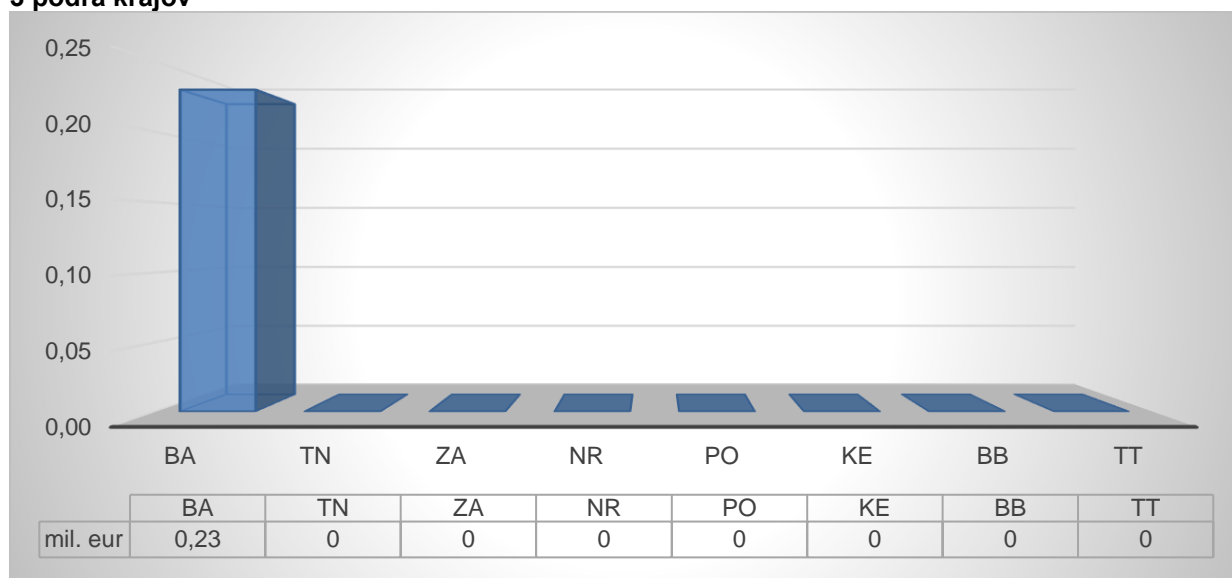
V porovnaní s rokom 2018 sa poskytnutá štátna pomoc znížila o 1,52 mil. eur, t. j. o 86,86 %. Dôvodom výrazného poklesu celkovej výšky štátnej pomoci oproti roku 2018 je skutočnosť, že v roku 2018 bola poskytnutá ÚV SR výlučne štátna pomoc ad hoc.

Percentuálny podiel štátnej pomoci poskytnutej podľa schém štátnej pomoci v pôsobnosti ÚV SR predstavuje 100 % z celkovej poskytnutej štátnej pomoci.

Celkový podiel štátnej pomoci poskytnutej MSP v roku 2019 tvoril 100 % z celkovej poskytnutej štátnej pomoci.

ÚV SR poskytol štátnu pomoc len v Bratislavskom kraji vo výške 0,23 mil. eur.

Graf č. 17: Rozdelenie celkovej poskytnutej štátnej pomoci v pôsobnosti ÚV SR na úrovni NUTS 3 podľa krajov



ÚV SR poskytol v roku 2019 štátnu pomoc 1 príjemcovi, prostredníctvom nasledovnej schémy štátnej pomoci:

| Číslo schémy | Názov schémy | Čerpaná pomoc v mil. eur | Počet príjemcov |
|--------------|-------------------------------------------------------------------------------------------------------------------------------------------------------------------------------------|--------------------------|-----------------|
| SA.55132 | Schéma štátnej pomoci na podporu kultúrneho turizmu a umenia Program Podnikanie v oblasti kultúry, kultúrne dedičstvo a kultúrna spolupráca Finančný mechanizmus EHP 2014 – 2021 | 0,23 | 1 |

¹⁰ Daný percentuálny údaj je vypočítaný z celkovej sumy poskytnutej štátnej pomoci ÚV SR z dôvodu, že spolufinancovanie zo štátneho rozpočtu Slovenskej republiky v rámci finančného mechanizmu Európskeho hospodárskeho priestoru je stanovené na 15,00 %. ÚV SR v roku 2019 poskytol štátnu pomoc v celkovej výške 0,225 mil. eur a zo zdrojov FM EHP bolo poskytnutých 0,191 mil. eur.

V rámci Finančného mechanizmu Európskeho hospodárskeho priestoru a Nórskeho finančného mechanizmu bola vypracovaná Schéma štátnej pomoci na podporu kultúrneho turizmu a umenia - Program Podnikanie v oblasti kultúry, kultúrne dedičstvo a kultúrna spolupráca Finančný mechanizmus EHP 2014 – 2021, ktorá bola zaregistrovaná Európskou komisiou dňa 7.8.2019. V roku 2019 bola ÚV SR, v rámci uvedenej schémy štátnej pomoci, poskytnutá zálohová platba Pamiatkovému úradu SR vo výške 0,23 mil. eur.

Štátna pomoc podľa schémy SA.55132 bola poskytnutá na preddefinovaný projekt „Pro Monumenta II“, ktorého hlavný cieľ je preventívna ochrana kultúrneho dedičstva. Pomoc smeruje ku všetkým majiteľom a správcom národných kultúrnych pamiatok a nepriamo ku verejnosti všeobecne, pričom priamy úžitok z jeho existencie bude mať minimálne 210 objektov počas jeho implementácie a cca 500 v priebehu trvania udržateľnosti, a teda konečný prínos budú mať všetky kraje na Slovensku.

Zadefinovanie merateľných ukazovateľov súvisí s formou štátnej pomoci, ktorá bola v roku 2019 ÚV SR poskytnutá. V roku 2019 išlo výlučne o poskytnutie štátnej pomoci v rámci Schémy štátnej pomoci na podporu kultúrneho turizmu a umenia. Výsledky poskytnutia štátnej pomoci sa sledujú na základe 14 merateľných ukazovateľov tzv. indikátorov, ktoré boli stanovené v prílohe č.1 Programovej dohody medzi ÚV SR a Výborom pre finančný mechanizmus založeným Islandom, Lichtenštajnskom a Nórskom. Vyhodnotenie efektívnosti poskytnutej štátnej pomoci súvisí s účelom použitia poskytnutých finančných prostriedkov. Implementácia programu v rámci schémy číslo SA.55132 začala poskytnutím prvej zálohovej platby.

6.11 Environmentálny fond

EF v roku 2019 poskytol štátnu pomoc v celkovej výške 6,00 mil. eur. Podiel finančných prostriedkov EÚ predstavoval 0 %.

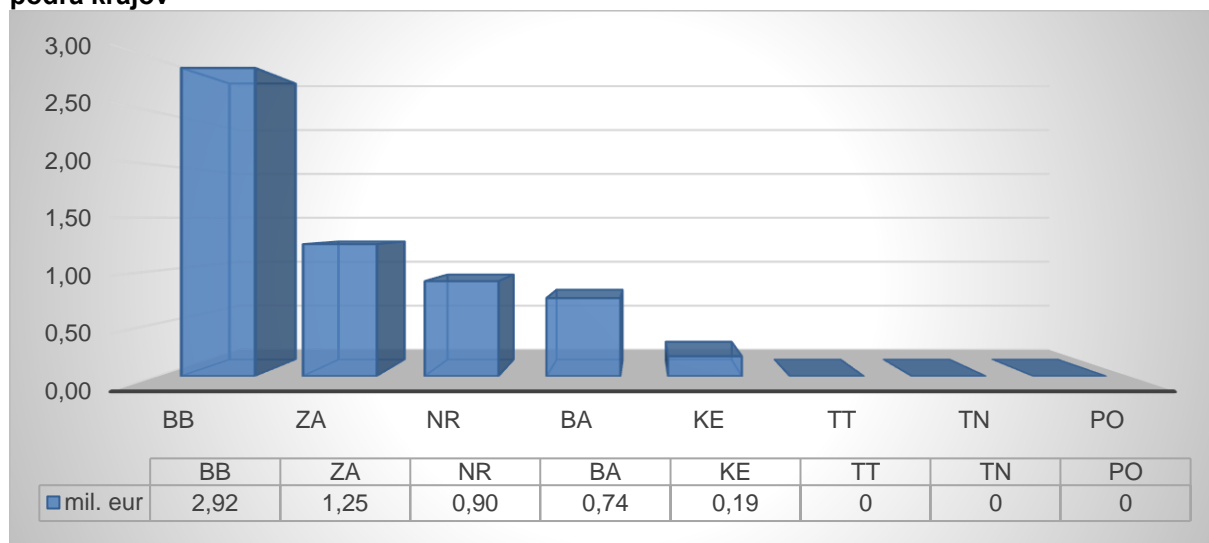
V porovnaní s rokom 2018, v ktorom EF poskytol štátnu pomoc v celkovej výške 10,00 mil. eur, došlo v roku 2019 k poklesu o 4,00 mil. eur, t. j. o 40,00 %.

Percentuálny podiel štátnej pomoci poskytnutej podľa schém štátnej pomoci v pôsobnosti EF predstavuje 100 % z celkovej poskytnutej štátnej pomoci.

Celkový podiel štátnej pomoci poskytnutej MSP v roku 2019 tvoril 45,83 % z celkovej poskytnutej štátnej pomoci.

Najväčší podiel štátnej pomoci smeroval do Banskobystrického kraja (2,92 mil. eur), Žilinského kraja (1,25 mil. eur) a Nitrianskeho kraja (0,90 mil. eur).

Graf č. 18: Rozdelenie celkovej poskytnutej štátnej pomoci v pôsobnosti EF na úrovni NUTS 3 podľa krajov



Štátna pomoc v roku 2019 bola poskytnutá 8 príjemcom, prostredníctvom nasledovnej schémy štátnej pomoci:

| Číslo schémy | Názov schémy | Čerpaná pomoc v mil. eur | Počet príjemcov |
|--------------|---------------------------------------------------------------------------------------------------------------------------------------------------------------------------------------------------------------------------|--------------------------|-----------------|
| SA.43506 | Schéma štátnej pomoci pre podniky v odvetviach a pododvetviach, v prípade ktorých sa predpokladá značné riziko úniku uhlíka v súvislosti s premietnutím nákladov emisných kvót v rámci EU ETS do cien elektrickej energie | 6,00 | 8 |

Účelom štátnej pomoci v rámci schémy na kompenzáciu je zabrániť značnému riziku úniku uhlíka v súvislosti s prenesením nákladov emisných kvót skleníkových plynov do cien elektrickej energie, ktoré znáša príjemca pomoci, ak jeho konkurenti z tretích krajín nemusia zahrnúť podobné náklady na CO₂ do svojich cien elektrickej energie a príjemca pomoci nemá možnosť preniesť tieto náklady do cien výrobkov bez toho, aby stratil značný trhový podiel.

Štátna pomoc je určená na kompenzáciu zvýšenia cien elektrickej energie v súvislosti so zahrnutím nákladov na emisie skleníkových plynov do cien elektrickej energie v dôsledku zavedenia EU ETS (Európsky systém obchodovania s emisnými kvótami).

V rámci výzvy na predkladanie žiadostí o kompenzáciu za zvýšenie cien elektrickej energie v súvislosti so zahrnutím nákladov za rok 2018 na emisie skleníkových plynov do cien elektrickej energie, v dôsledku zavedenia systému obchodovania s emisnými kvótami skleníkových plynov v Európskej únii podalo žiadosť o kompenzáciu osem žiadateľov. Všetci žiadatelia boli vyhodnotení ako oprávnení na čerpanie štátnej pomoci a po schválení ich žiadostí uzavreli v danom roku s Environmentálnym fondom zmluvy o poskytnutí štátnej pomoci v celkovej výške 6 mil. EUR.

Štátna pomoc bola prerozdelená pomerne medzi všetkých ôsmich príjemcov. Pomoc pre jednotlivých príjemcov sa vypočítala ako súčin vypočítanej maximálnej

individuálnej výšky pomoci podľa článku H. Intenzita a výška pomoci a podielu výšky pomoci finančných prostriedkov na príslušnú výzvu (6 mil. eur) a súčtu všetkých žiadaných maximálnych individuálnych výšok pomoci vypočítaných podľa článku H. Intenzita a výška pomoci uvedeného v danej schéme.

6.12 Agentúra na podporu výskumu a vývoja

APVV v roku 2019 poskytla štátnu pomoc v celkovej výške 1,91 mil. eur. Podiel fondov EÚ predstavuje 0 %.

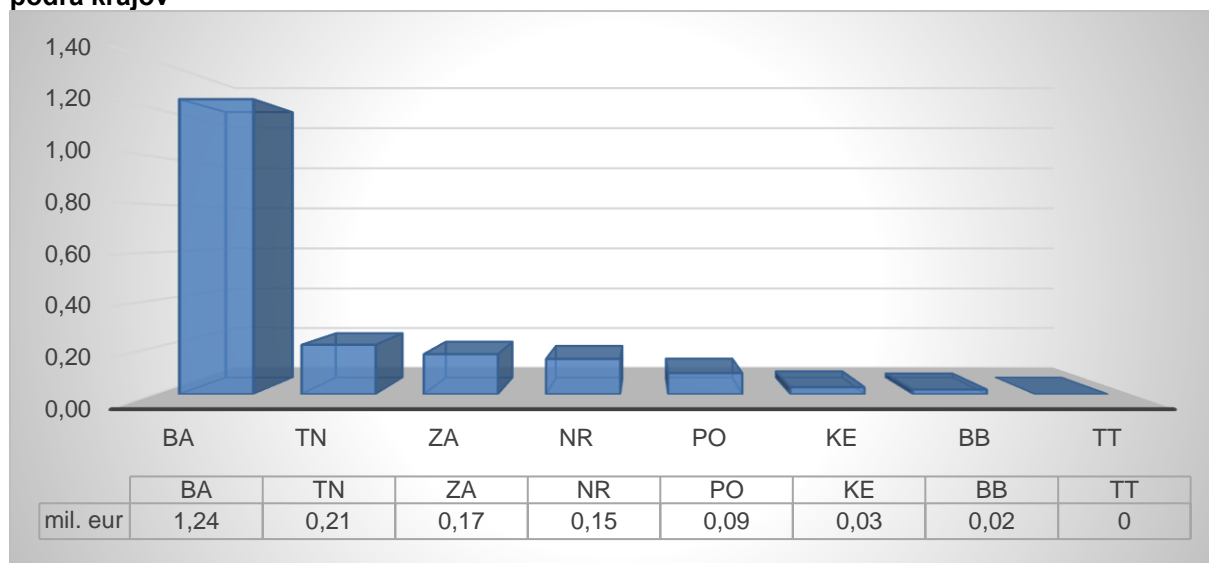
V porovnaní s rokom 2018, v ktorom APVV poskytla štátnu pomoc v celkovej výške 2,50 mil. eur, došlo v roku 2019 k poklesu o 0,59 mil. eur (23,60 %). Dôvodom zníženia v roku 2019 bol nižší podiel financovaných projektov z oblasti podnikateľského sektora.

Percentuálny podiel štátnej pomoci poskytnutej podľa schém štátnej pomoci v pôsobnosti APVV predstavuje 100 % z celkovej poskytnutej štátnej pomoci.

Celkový podiel štátnej pomoci poskytnutej MSP v roku 2019 tvoril 89,12 % z celkovej poskytnutej štátnej pomoci.

Najväčší podiel štátnej pomoci smeroval do Bratislavského kraja (1,24 mil. eur), Trenčianskeho kraja (0,21 mil. eur) a Žilinského kraja (0,17 mil. eur).

Graf č. 19: Rozdelenie celkovej poskytnutej štátnej pomoci v pôsobnosti APVV na úrovni NUTS 3 podľa krajov



Štátna pomoc v roku 2019 bola poskytnutá 32 príjemcom, prostredníctvom schém štátnej pomoci:

| Číslo schémy | Názov schémy | Čerpaná pomoc v mil. eur | Počet príjemcov |
|--------------|-----------------------------------------------------------------------------------------------|--------------------------|-----------------|
| SA.42450 | Schéma podpory výskumu a vývoja Agentúrou na podporu výskumu a vývoja (schéma štátnej pomoci) | 1,11 | 18 |

| | | | |
|----------|--------------------------------------------------------------------------------------------------------------------|------|----|
| SA.49175 | Schéma podpory výskumu a vývoja Agentúrou na podporu výskumu a vývoja (schéma štátnej pomoci) v znení dodatku č. 1 | 0,80 | 14 |
|----------|--------------------------------------------------------------------------------------------------------------------|------|----|

APVV plnila jednotlivé ciele a merateľné ukazovatele na základe schváleného Plánu hlavných úloh na rok 2019 a za rok 2019 monitoruje nasledovné ukazovatele v rámci projektov podporených, t. j. financovaných agentúrou:

- počet projektov základného výskumu s výsledkami publikovanými v medzinárodných karentovaných časopisoch,
- počet nových SCI citácií vedeckých prác ako výsledkov projektu základného výskumu,
- počet projektov s aplikačným výstupom do praxe,
- počet aplikačných výstupov do praxe,
- počet projektov zameraných na spoluprácu štátneho sektora, verejných vysokých škôl a podnikateľského sektora,
- počet projektov so spolufinancovaním z iných zdrojov.

Efektívnosť štátnej pomoci poskytnutej v roku 2019 sa vyhodnotí počtom plánovaných a realizovaných výstupov (merateľných ukazovateľov) v rámci Podprogramu 06K11 – Úlohy výskumu a vývoja podporované Agentúrou na podporu výskumu a vývoja. APVV každoročne monitoruje výstupy a prínosy riešenia projektov prostredníctvom ročných, záverečných, resp. monitorovacích správ počas riešenia projektov a po skončení riešenia projektov. Údaje za rok 2019 budú dostupné v druhej polovici roka 2020.

6.13 Audiovizuálny fond

AVF v roku 2019 poskytol štátnu pomoc v celkovej výške 9,05 mil. eur. Podiel fondov EÚ predstavuje 0 %.

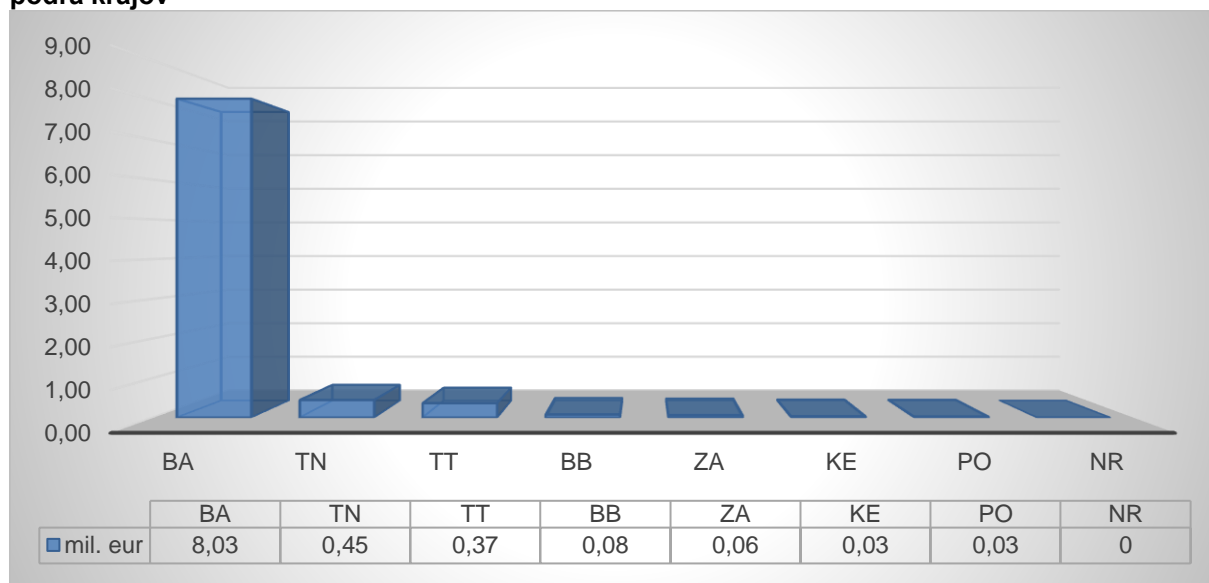
V porovnaní s rokom 2018 sa poskytnutá štátna pomoc znížila o 0,45 mil. eur, t. j. o 4,74 %.

Percentuálny podiel štátnej pomoci poskytnutej podľa schém štátnej pomoci v pôsobnosti AVF predstavuje 100 % z celkovej poskytnutej štátnej pomoci.

Celkový podiel štátnej pomoci poskytnutej MSP v roku 2019 tvoril 100 % z celkovej poskytnutej štátnej pomoci.

Najväčší podiel štátnej pomoci smeroval do Bratislavského kraja (8,03 mil. eur), Trenčianskeho kraja (0,45 mil. eur) a Trnavského kraja (0,37 mil. eur).

Graf č. 20: Rozdelenie celkovej poskytnutej štátnej pomoci v pôsobnosti AVF na úrovni NUTS 3 podľa krajov



Štátna pomoc v roku 2019 bola poskytnutá 229 príjemcom, prostredníctvom nasledovných schém štátnej pomoci:

| Číslo schémy | Názov schémy | Čerpaná pomoc v mil. eur | Počet príjemcov |
|--------------|--------------------------------------------------------------------------------------------------------------------------------------------------------------------------------------------------------------------------------|--------------------------|-----------------|
| SA.53789 | Schéma štátnej pomoci poskytovanej v Slovenskej republike na podporu vývoja, výroby, distribúcie a propagácie audiovizuálnych diel a na podporu kultúrnych podujatí prostredníctvom Audiovizuálneho fondu v znení dodatku č. 1 | 5,21 | 77 |
| SA.48344 | Schéma štátnej pomoci poskytovanej v Slovenskej republike na podporu vývoja, výroby, distribúcie a propagácie audiovizuálnych diel a na podporu kultúrnych podujatí prostredníctvom Audiovizuálneho fondu | 2,87 | 141 |
| SA.53788 | Schéma štátnej pomoci poskytovanej v Slovenskej republike na podporu audiovizuálneho priemyslu prostredníctvom Audiovizuálneho fondu v znení dodatku č. 1 | 0,97 | 11 |

Hodnoty ukazovateľov z roku 2019 je možné porovnávať s predchádzajúcimi rokmi, nakoľko Audiovizuálny fond dlhodobo uplatňuje poskytovanie štátnej pomoci podľa jednotlivých schém s dominantným zacielením na podporu audiovizuálnej kultúry a priemyslu v Slovenskej republike. Merateľné ukazovatele po spresnení ich metodiky a údaje pre ich vyhodnotenie v porovnaní za rok 2019 obsahuje nasledovná tabuľka poskytnutej pomoci na podporu audiovizuálnej kultúry v rámci platných dvoch schém pomoci.

| Schéma | celkový počet podporených projektov (rozhodnutia) | celková suma podpory (rozhodnutia) | priemer pomoci na projekt (zmluvy) | skutočne vyplatená suma | počet príjemcov (vyplatené dotácie) | priemer vyplatenej pomoci na subjekt |
|----------------------|---------------------------------------------------|------------------------------------|------------------------------------|-------------------------|-------------------------------------|--------------------------------------|
| SA.48344 SA.53789 | | | | | | |
| priemer 2012-2017 | 228 | 6 644 239 € | 29 277 € | 5 463 538 € | 140 | 39 025 € |
| 2018 | 281 | 9 963 278 € | 35 458 € | 9 281 209 € | 177 | 52 436 € |
| 2019 | 251 | 10 116 500 € | 40 305 € | 8 074 796 € | 153 ¹¹ | 52 776 € |

Zdroj: AVF

K uvedeným údajom treba zdôrazniť, že Audiovizuálny fond pri viacročných projektoch uplatňuje postup, podľa ktorého je v príslušnom rozpočtovom roku prijaté rozhodnutie o celkovej sume podpory na projekt, pričom poskytnutie tejto celkovej sumy je rozdelené do viacerých rozpočtových rokov. Pomoc je tak príjemcovi poskytnutá v príslušnom rozpočtovom roku iba v čiastočnej sume a následne je postupne poskytovaná formou dodatkov k zmluve uzatváraných počas nasledujúcich rozpočtových rokov. Tento postup Audiovizuálny fond uplatňuje najmä vo vzťahu k finančne aj realizačne náročnejším projektom v podpore produkcie audiovizuálnych diel. V medziročnom porovnaní ako aj v porovnaní s dlhodobým priemerom zostali všetky základné ukazovatele stabilizované. Vzhľadom na to možno konštatovať, že poskytovanie pomoci v rámci uvedených schém pomoci je dlhodobo stabilizované na štandardnej úrovni.

V rámci schémy SA.45652 (od 19.2.2019 v znení dodatku č. 1 pod označením SA.53788) na podporu audiovizuálneho priemyslu bola pomoc poskytnutá 11 subjektom a celková vyplatená suma pomoci bola 970 457 eur. Od roku 2017, v ktorom sa legislatívne upravili podmienky podpory audiovizuálneho priemyslu určené Vyhláškou Ministerstva kultúry Slovenskej republiky č. 165/2014 Z. z. o filmovom projekte (zníženie vstupného limitu minimálnej sumy oprávnených výdavkov a presnejšia špecifikácia filmových projektov), došlo v priebehu roka 2019 k významnému nárastu počtu zaregistrovaných filmových projektov, ako aj k medziročnému zvýšeniu sumy vyplatenej štátnej pomoci na podporu audiovizuálneho priemyslu.

Audiovizuálny fond v roku 2019 podporil 12 projektov registrovaných v predchádzajúcom období a zároveň zaregistroval ďalších 28 nových filmových projektov, ktoré sa priebežne realizujú alebo sa budú realizovať v rokoch 2020 až 2022.

Prínos tejto schémy podľa základných merateľných ukazovateľov (počet novo zaregistrovaných filmových projektov, počet podporených projektov, počet príjemcov, vyplatená suma pomoci a celková suma finančných prostriedkov preinvestovaná na realizáciu podporených filmových projektov na Slovensku) v porovnaní s predchádzajúcim rokom vykazuje medziročný nárast, pričom počet podporených projektov stúpol na šesťnásobok a nárast vyplatenej sumy je takmer 350 %. Dôvodom tohto nárastu sú najmä flexibilnejšie legislatívne a administratívne podmienky pre realizáciu jednotlivých filmových projektov v Slovenskej republike, a preto je reálny

¹¹ Viacerí príjemcovia čerpali prostredníctvom oboch schém štátnej pomoci (SA.48344 a SA.53789).

predpoklad, že tento rastový trend audiovizuálneho priemyslu sa udrží aj v nasledujúcom strednodobom horizonte.

| rok | počet registrovaných projektov | počet podporených projektov | počet príjemcov | vyplatená suma pomoci | priemer na projekt | investície v Slovenskej republike |
|------|--------------------------------|-----------------------------|-----------------|-----------------------|--------------------|-----------------------------------|
| 2018 | 30 | 2 | 2 | 217 333 € | 108 667 € | 1 086 665 € |
| 2019 | 28 | 12 | 11 | 970 457 € | 80 871 € | 4 852 285 € |

Zdroj: AVF

Poskytnutím štátnej pomoci z Audiovizuálneho fondu určenej na podporu audiovizuálnej kultúry (schémy SA.48344 resp. SA.53789) došlo v roku 2019 pri všetkých merateľných ukazovateľoch, ktoré sa v medzinárodnej audiovizuálnej štatistike používajú ako ukazovatele výkonnosti audiovizuálnej kultúry a priemyslu v danej krajine, k výraznému medziročnému nárastu, ako aj k prekročeniu hodnôt jednotlivých ukazovateľov v ich dlhodobom priemere. Tento nárast súvisí jednak s posilnením pozície slovenských audiovizuálnych diel na domácom trhu, ako aj s nárastom celkovej návštevnosti slovenských kín, ktorá medziročne stúpila o 9,46 %. Celkový počet divákov v slovenských kinách v roku 2019 bol 6 529 320, čo je druhý najvyšší počet v celom období od vzniku Slovenskej republiky. Celkové hrubé tržby v kinách dosiahli v roku 2019 sumu 37 258 401 eur, čo je zatiaľ najvyššia hodnota od roku 1993.

Z dlhodobého hľadiska tak hodnoty jednotlivých ukazovateľov opätovne vykazujú kontinuálny trend rastu a zároveň ilustrujú silnejúcu pozíciu slovenských filmov na domácom trhu. Práve tento dlhodobý trend rastu základných ukazovateľov výkonnosti audiovizuálneho prostredia v Slovenskej republike preukazuje efektívnosť poskytnutej štátnej pomoci a opatrení uplatňovaných v rámci schémy.

| SK filmy – výsledky distribúcie v Slovenskej republike | priemer 2012 -2017 | 2018 | 2019 |
|---------------------------------------------------------------|---------------------------|-------------|-------------|
| počet filmov (premiéry v kinách) | 28 | 31 | 43 |
| počet divákov celkom | 342 886 | 250 984 | 1 075 129 |
| celkové tržby v € | 2 059 519 | 1 219 591 | 5 968 856 |
| počet predstavení | 11 053 | 11 399 | 26 471 |
| podiel na trhu - diváci | 7,94 % | 4,20 % | 16,47 % |
| podiel na trhu - tržby | 7,20 % | 3,70 % | 16,02 % |

Zdroj: Slovenský filmový ústav, Únia filmových distribútorov

6.14 Fond na podporu umenia

FPU v roku 2019 poskytol štátnu pomoc v celkovej výške 2,13 mil. eur. Podiel finančných prostriedkov EÚ predstavuje 0 %.

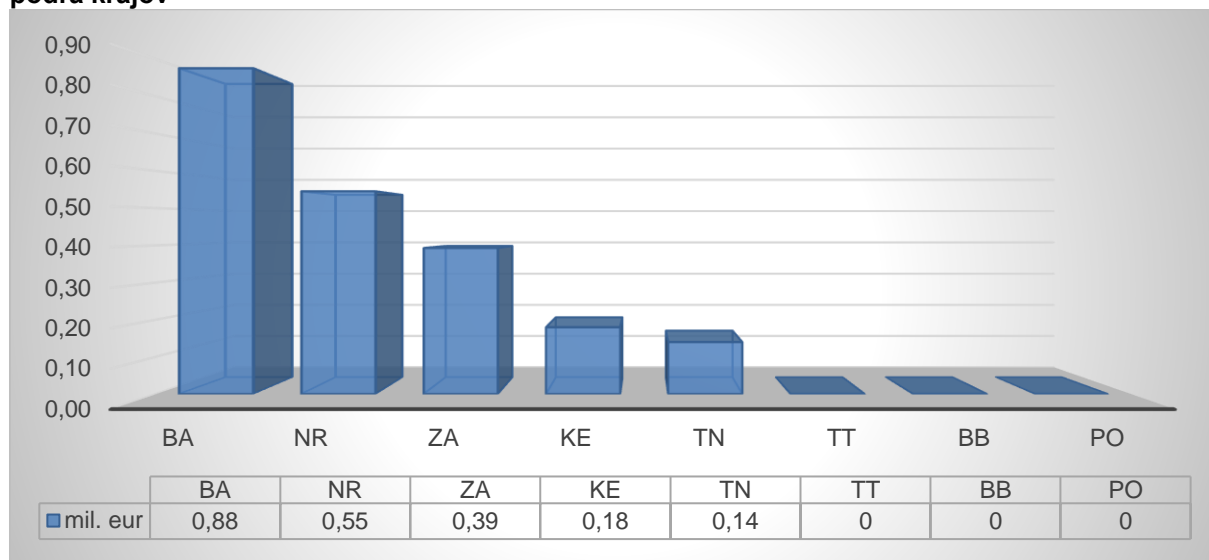
V porovnaní s rokom 2018, v ktorom FPU poskytol štátnu pomoc v celkovej výške 1,87¹² mil. eur, došlo v roku 2019 k nárastu o 0,26 mil. eur, t. j. o 13,90 %.

Percentuálny podiel štátnej pomoci poskytnutej podľa schém štátnej pomoci v pôsobnosti FPU predstavuje 100 % z celkovej poskytnutej štátnej pomoci.

Celkový podiel štátnej pomoci poskytnutej MSP v roku 2019 tvoril 77,50 % z celkovej poskytnutej štátnej pomoci v pôsobnosti FPU.

Najväčší podiel štátnej pomoci smeroval do Bratislavského kraja (0,88 mil. eur), Nitrianskeho kraja (0,55 mil. eur) a Žilinského kraja (0,39 mil. eur).

Graf č. 21: Rozdelenie celkovej poskytnutej štátnej pomoci v pôsobnosti FPU na úrovni NUTS 3 podľa krajov



Štátna pomoc v roku 2019 bola poskytnutá 28 príjemcom, prostredníctvom nasledovných schém štátnej pomoci:

| Číslo schémy | Názov schémy | Čerpaná pomoc v mil. eur | Počet príjemcov |
|--------------|------------------------------------------------------------------------------------------------------------------------|--------------------------|-----------------|
| SA.50066 | Schéma štátnej pomoci poskytovanej v Slovenskej republike prostredníctvom Fondu na podporu umenia v znení dodatku č.2 | 1,83 | 27 |
| SA.55215 | Schéma štátnej pomoci poskytovanej v Slovenskej republike prostredníctvom Fondu na podporu umenia v znení dodatku č. 3 | 0,30 | 1 |

Na základe svojej činnosti v roku 2017 FPU zdefinoval merateľné ukazovatele pre ďalšie obdobie, na základe ktorých bude následne posudzovať výsledky dosiahnuté prostredníctvom poskytnutia štátnej pomoci. Ide o nasledujúce merateľné ukazovatele:

1. celkový počet podporených projektov (na základe rozhodnutia o podporení),
2. celková suma podpory (na základe rozhodnutia o podporení),

¹² Pôvodná výška štátnej pomoci 2,53 mil. eur za rok 2018 bola zo strany FPU korigovaná na sumu 1,87 mil. eur.

3. priemer pomoci na projekt,
4. celkový počet príjemcov pomoci (na základe podpísaných zmlúv o poskytnutí dotácie),
5. celková suma vyplatená príjemcom pomoci (na základe podpísaných zmlúv o poskytnutí dotácie),
6. skutočná suma vyplatená príjemcom pomoci (na základe predložených vyúčtovaní a kontroly oprávnených nákladov, možné deklarovat' až po ukončení kontroly),
7. priemer skutočne vyplatenej sumy na projekt (na základe predložených vyúčtovaní a kontroly oprávnených nákladov, možné deklarovat' až po ukončení kontroly).

Vzhľadom na to, že príjemcovia budú predkladať finančné vyúčtovanie a vecné vyhodnotenie projektov podporených v roku 2019 až v priebehu 2. až 3. kvartálu 2020, v súčasnosti nie je možné uviesť porovnanie skutočne poskytnutej štátnej pomoci s predchádzajúcim rokom v ukazovateľoch 6. a 7. Skutočná suma finančnej pomoci vyplatená príjemcom bude stanovená až na základe kontroly oprávnených výdavkov na realizáciu projektov podporených v roku 2018 a 2019.

V roku 2019 FPU podporil 31 projektov v rámci schémy štátnej pomoci (na základe rozhodnutia o podporení), čo predstavuje zníženie o 3,13 % v porovnaní s rokom 2018, kedy bolo podporených 32 projektov.

6.15 Fond na podporu kultúry národnostných menšín

FPKNM v roku 2019 poskytol štátnu pomoc v celkovej výške 1,16 mil. eur. Podiel fondov EÚ predstavuje 0 %.

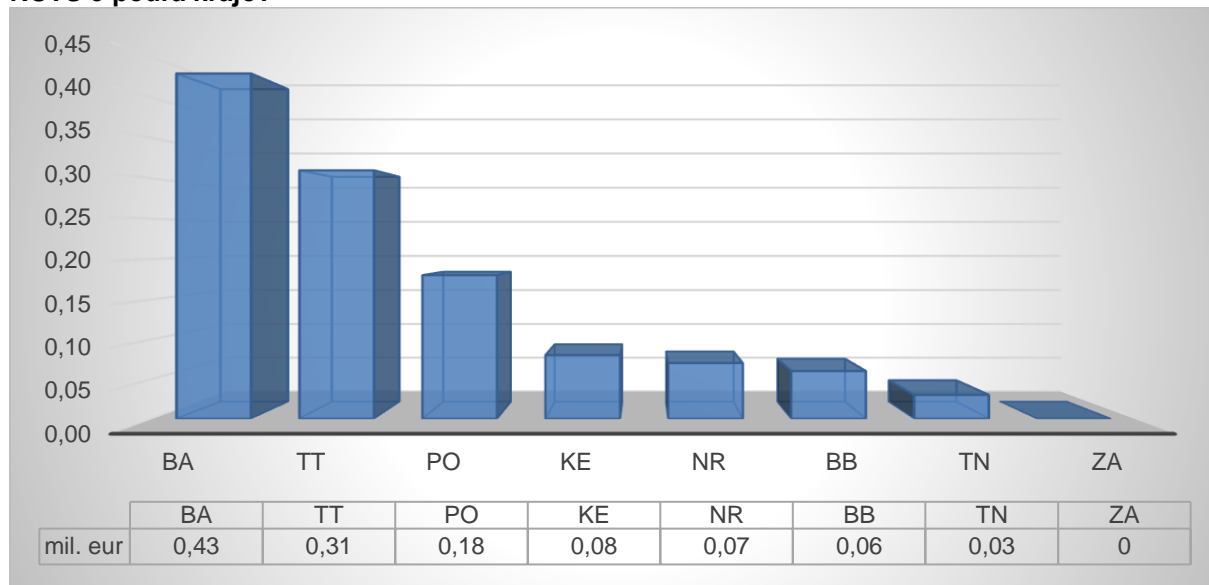
V porovnaní s rokom 2018, v ktorom FPKNM poskytol štátnu pomoc v celkovej výške 1,53 mil. eur, došlo v roku 2019 k poklesu o 0,37 mil. eur (24,18 %).

Percentuálny podiel štátnej pomoci poskytnutej podľa schém štátnej pomoci v pôsobnosti FPKNM predstavuje 100 % z celkovej poskytnutej štátnej pomoci.

Celkový podiel štátnej pomoci poskytnutej MSP v roku 2019 tvoril 99,12 % z celkovej poskytnutej štátnej pomoci.

Najväčší podiel štátnej pomoci smeroval do Bratislavského kraja (0,43 mil. eur), Trnavského kraja (0,31 mil. eur) a Prešovského kraja (0,18 mil. eur).

Graf č. 22: Rozdelenie celkovej poskytnutej štátnej pomoci v pôsobnosti FPKNM na úrovni NUTS 3 podľa krajov



Štátna pomoc v roku 2019 bola poskytnutá 81 príjemcom, prostredníctvom schém štátnej pomoci:

| Číslo schémy | Názov schémy | Čerpaná pomoc v mil. eur | Počet príjemcov |
|--------------|----------------------------------------------------------------------------------------------------------------------------------------------|--------------------------|-----------------|
| SA.37409 | Schéma štátnej pomoci poskytovanej v Slovenskej republike prostredníctvom Fondu na podporu kultúry národnostných menšín v znení dodatku č. 1 | 0,93 | 59 |
| SA.52508 | Schéma štátnej pomoci poskytovanej v Slovenskej republike prostredníctvom Fondu na podporu kultúry národnostných menšín | 0,23 | 22 |

V rámci jednotlivých projektov implementovaných pod schémou štátnej pomoci č. SA.37409 na podporu kultúry národnostných menšín je účelom podpora edičnej činnosti, t. j. periodickej a neperiodickej tlače. V prípade periodickej tlače je merateľným ukazovateľom náklad vydaných periodík a ich počet bol 37 a v prípade neperiodickej tlače je to náklad vydaných publikácií a ich počet bol 70.

V rámci jednotlivých projektov implementovaných pod schémou štátnej pomoci č. SA.52508 na podporu kultúry národnostných menšín je účelom podpora tvorby a realizácie audiovizuálnych diel. V prípade audiovizuálnej tvorby je merateľným ukazovateľom celkový počet podporených projektov (na základe rozhodnutia o podporení) a celková suma podpory (na základe rozhodnutia o podporení). Na základe poskytnutia štátnej pomoci FPKNM bolo podporených 26 projektov (22 príjemcov) zameraných na tvorbu a realizácia diel audiovizuálnych diel s celkovou výškou štátnej pomoci 0,23 mil. eur.

6.16 Štátny inštitút odborného vzdelávania

ŠIOV v roku 2019 poskytol štátnu pomoc v celkovej výške 1,14 mil. eur. Podiel fondov EÚ predstavuje 0 %.

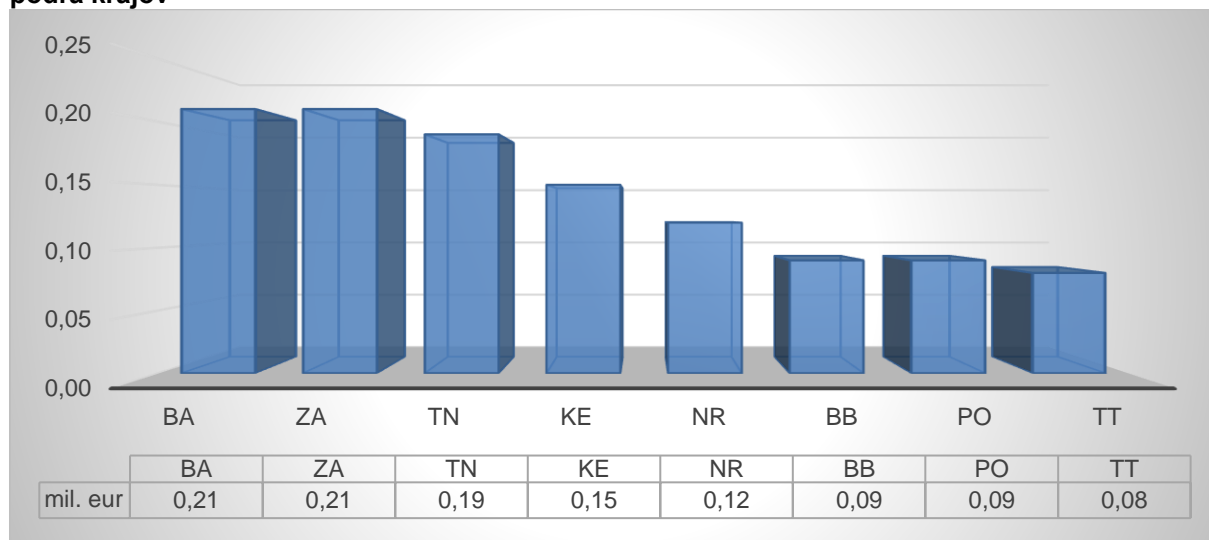
Štátna pomoc bola poskytnutá prvýkrát v roku 2019, preto nie je možné uviesť porovnanie poskytnutej štátnej pomoci s predchádzajúcim rokom.

Percentuálny podiel štátnej pomoci poskytnutej podľa schém štátnej pomoci v pôsobnosti ŠIOV predstavuje 100 % z celkovej poskytnutej štátnej pomoci.

Celkový podiel štátnej pomoci poskytnutej MSP v roku 2019 tvoril 42,68 % z celkovej poskytnutej štátnej pomoci.

Najväčší podiel štátnej pomoci smeroval do Bratislavského kraja (0,21 mil. eur), Žilinského kraja (0,21 mil. eur) a Trenčianskeho kraja (0,19 mil. eur).

Graf č. 23: Rozdelenie celkovej poskytnutej štátnej pomoci v pôsobnosti ŠIOV na úrovni NUTS 3 podľa krajov



Štátna pomoc v roku 2019 bola poskytnutá 215 príjemcom, prostredníctvom schémy štátnej pomoci:

| Číslo schémy | Názov schémy | Čerpaná pomoc v mil. eur | Počet príjemcov |
|--------------|-----------------------------------------------------------------------|--------------------------|-----------------|
| SA.53526 | Schéma pomoci na podporu duálneho vzdelávania (schéma štátnej pomoci) | 1,14 | 215 |

Stimulácia širšieho zapojenia zamestnávateľov do systému duálneho vzdelávania formou jednorazového finančného príspevku je možná od účinnosti zákona č. 61/2015 Z. z. o odbornom vzdelávaní a príprave v znení neskorších predpisov. Vzhľadom na skutočnosť, že poskytovanie príspevku podľa schémy štátnej pomoci bolo uplatnené v roku 2019 prvýkrát, nie sú k dispozícii relevantné údaje, na základe ktorých by bolo možné detailne zhodnotiť efektívnosť z hľadiska medziročných porovnaní.

Účelom schémy pomoci číslo SA.53526 bola stimulácia širšieho zapojenia zamestnávateľov, predovšetkým malých a stredných podnikov vrátane živnostníkov do systému duálneho vzdelávania. Taktiež prostredníctvom zamestnávateľov poskytovať praktické vyučovanie v študijnom odbore alebo v učebnom odbore v systéme duálneho vzdelávania a poskytnúť možnosť živnostníkom a malým a stredným podnikom zabezpečiť vyšší podiel praktického vyučovania aj mimo svojho

pracoviska, t. j. u iného zamestnávateľa, ak nemajú vlastné kapacity na splnenie materiálne – technického a priestorového vybavenia alebo personálneho zabezpečenia výkonu praktického vyučovania.

7. Návrh opatrení na ďalší postup v oblasti štátnej pomoci

Jednotliví poskytovatelia navrhujú nasledovné opatrenia na ďalší postup v oblasti štátnej pomoci:

7.1 Ministerstvo hospodárstva Slovenskej republiky

V roku 2020 je plánované poskytnutie štátnej pomoci v súlade s rozhodnutím Komisie z 28. novembra 2019, ktorým Európska komisia schválila štátnu pomoc pod číslom SA.55038 – Slovensko „Pomoc na pokrytie mimoriadnych nákladov spoločnosti Hornonitrianske bane Prievidza (HBP) v súvislosti s ukončením ťažby“ na pokrytie mimoriadnych nákladov v zmysle článku 4 rozhodnutia Rady 2010/787/EÚ pre program doťaženia a uzatvorenia jednotlivých ťažobných polí dobývacích priestorov Handlová, Nováky I. V súvislosti s pokračovaním implementácie Operačného programu Integrovaná infraštruktúra, bude pokračovať poskytovanie pomoci v zmysle už schválených schém štátnej pomoci.

7.2 Ministerstvo pôdohospodárstva a rozvoja vidieka Slovenskej republiky

Štátna pomoc bude v roku 2020 predovšetkým zameraná na:

- opatrenia zamerané na manažment rizík v poľnohospodárstve,
- úľavy na environmentálnych daniach,
- zvyšovanie konkurencieschopnosti poľnohospodárskej prvovýroby,
- zlepšovanie genetickej kvality chovaných hospodárskych zvierat,
- prezentáciu potravinárskych výrobkov a výrobkov poľnohospodárskej prvovýroby prostredníctvom výstav,
- spolufinancovanie projektov PRV.

7.3 Ministerstvo práce, sociálnych vecí a rodiny Slovenskej republiky

MPSVR SR ako poskytovateľ pomoci bude v roku 2020 naďalej poskytovať pomoc v rámci schémy štátnej pomoci SA. 40975 v zmysle nariadenia Komisie (EÚ) č. 651/2014 z 17. júna 2014 o vyhlásení určitých kategórií pomoci za zlučiteľné s vnútorným trhom podľa článkov 107 a 108 zmluvy v platnom znení.

7.4 Ministerstvo životného prostredia Slovenskej republiky

MŽP SR, ako riadiaci orgán pre OP KŽP v programovom období 2014 – 2020, v spolupráci s príslušnými sprostredkovateľskými orgánmi priebežne vyhlasuje nové výzvy a zároveň schvaľuje ďalšie žiadosti o poskytnutie nenávratného finančného príspevku (v rámci aktuálne otvorených výziev), ktoré sa po uzavretí zmluvy o poskytnutí nenávratného finančného príspevku postupne začínajú realizovať a v nadväznosti na uvedené aj čerpať štátnu pomoc. V nadväznosti na uvedené sa dá predpokladať, že v budúcom, ako aj v nasledujúcich rokoch, bude objem poskytnutej (čerpanej) štátnej pomoci ďalej stúpať.

7.5 Ministerstvo obrany Slovenskej republiky

V nasledujúcom období bude štátna pomoc VLM SR, š. p. v súlade s dokumentom „Schéma štátnej pomoci na obnovu a udržanie potenciálu lesného hospodárstva vo vojenských obvodoch a na územiach slúžiacich na zabezpečenie úloh obrany štátu v pôsobnosti Ministerstva obrany Slovenskej republiky” - číslo pomoci SA.49563 a v znení dodatku č. 2 poskytnutá predovšetkým na:

1. rozvoj lesných oblastí a zlepšenia životaschopnosti lesov, najmä na:
 - prevenciu a odstraňovanie škôd v lesoch spôsobených lesnými požiarimi, prírodnými katastrofami, nepriaznivými poveternostnými udalosťami, katastrofickými udalosťami, udalosťami súvisiacimi so zmenou klímy, napadnutím škodcami a prepuknutím chorôb,
 - investície do infraštruktúry súvisiacej s rozvojom, modernizáciou alebo prispôbením lesného hospodárstva,
 - investície na zlepšenie odolnosti a environmentálnej hodnoty, ako aj potenciálu lesných ekosystémov,
 - zmierňovanie zmeny klímy,
 - investície do lesníckych technológií,
2. inú pomoc odvetviu lesného hospodárstva s ekologickým a ochranným cieľom, najmä na:
 - intervencie v odvetví lesného hospodárstva s cieľom prispieť k udržaniu alebo obnove lesného ekosystému a biologickej diverzity alebo tradičného krajinného rázu,
 - zabezpečenie vyváženého a zdravého rastu stromov v odvetví lesného hospodárstva,
 - obnovu a udržiavanie prírodných cestičiek, krajinných prvkov a vlastností a prirodzeného biotopu zvierat v odvetví lesného hospodárstva,
 - udržiavanie ciest na účely predchádzania lesným požiarom,
 - náhradu škôd v lesoch spôsobených zvieratami regulovanými právnymi predpismi,
 - vypracovanie programov starostlivosti o les.

7.6 Ministerstvo školstva, vedy, výskumu a športu Slovenskej republiky

V rámci návrhu opatrení na ďalší postup v oblasti štátnej pomoci MŠVVAŠ SR uvádza, že vláde Slovenskej republiky bol predložený materiál Štátne programy výskumu a vývoja na roky 2020-2024 s výhľadom do roku 2029, čo zakladá predpoklad zvyšovania miery poskytnutej štátnej pomoci aj v rámci jednotlivých regiónov NUTS 3.

7.7 Ministerstvo kultúry Slovenskej republiky

MK SR bude v roku 2020 poskytovať štátnu pomoc v súlade so schémou štátnej pomoci na aktivity v oblasti ochrany, obnovy a rozvoja kultúrneho dedičstva. MK SR bude naďalej pokračovať v poskytovaní štátnej pomoci pre subjekty, ktoré realizujú obnovu a reštaurovanie národných kultúrnych pamiatok.

MK SR v roku 2020 bude pripravovať nové schémy štátnej pomoci, a to pre poskytovanie dotácií v rámci podpory miestnej a regionálnej kultúry a podpory kultúry znevýhodnených skupín.

7.8 Ministerstvo financií Slovenskej republiky

V prípade potreby prijatia opatrení v oblasti štátnej pomoci, budú tieto konzultované priamo s PMÚ SR.

7.9 Orgány finančnej správy

Štátna pomoc v nasledujúcom období bude na daňových úradoch čerpaná v zmysle vydaných rozhodnutí o schválení poskytnutia investičnej pomoci a regionálnej investičnej pomoci. Podľa prechodných ustanovení zákona č. 57/2018 Z. z. o regionálnej investičnej pomoci a o zmene a doplnení niektorých zákonov, ktorým bol zrušený zákon č. 561/2007 Z. z. o investičnej pomoci v znení neskorších predpisov, investičné stimuly a investičná pomoc, ktoré boli schválené do 31. marca 2018, zostávajú v platnosti za podmienok a v rozsahu tak, ako boli uvedené v príslušnom rozhodnutí.

Colné orgány budú aj naďalej poskytovať štátnu pomoc v súlade s platnou legislatívou a najmä podľa podmienok schválených schém štátnej pomoci pre Slovenskú republiku. Využívanie inštitútu štátnej pomoci je neodmysliteľným stimulom pre príslušné subjekty vykonávajúce hospodársku činnosť bez ohľadu na ich právne postavenie a spôsob financovania. Vychádzajúc z podkladov poskytovania štátnej pomoci za posledné obdobie či už z pohľadu výšky poskytnutej štátnej pomoci v príslušnom sektore, alebo jej smerovania k príjmom štátnej podpory z pohľadu ich veľkosti, ako opodstatnené sa v budúcnosti môže prejavovať potreba smerovania štátnej pomoci aj do iných sektorov národného hospodárstva s upriamením cielenej štátnej pomoci pre malé a stredné podniky.

7.10 Úrad vlády Slovenskej republiky

ÚV SR plánuje poskytovanie prostriedkov týkajúcich sa schémy štátnej pomoci číslo SA.55132, v rámci výstupu „Zlepšenie stavu kultúrneho dedičstva“, na dva predefinované projekty „Pro Monumenta II“ a „Červený kláštor – znovuzrodenie“, ktorých príjemcom je Pamiatkový úrad Slovenskej republiky a príjemcom na projekty, s ktorými budú uzatvorené zmluvy na základe otvorenej výzvy. Návrh opatrení na ďalší postup v oblasti štátnej pomoci v pôsobnosti ÚV SR preto priamo súvisí s touto schémou a v prípade potreby prijatia ďalších opatrení v oblasti štátnej pomoci, budú tieto konzultované priamo s PMÚ SR.

7.11 Environmentálny fond

Environmentálny fond plánuje vyhlásiť v poradí štvrtú výzvu na predkladanie žiadostí o kompenzáciu nákladov za rok 2019 so stanovenou výškou disponibilných prostriedkov 4 mil. eur.

7.12 Agentúra na podporu výskumu a vývoja

Dňa 7. septembra 2017 bola v Obchodnom vestníku uverejnená Schéma podpory výskumu a vývoja Agentúrou na podporu výskumu a vývoja (schéma štátnej pomoci) v znení Dodatku č. 1 (SA.49175). Pomoc podľa tejto schémy sa realizuje poskytovaním finančných prostriedkov zo štátneho rozpočtu formou NFP na základe písomne uzatvorenej zmluvy. Schéma sa vzťahuje na poskytovanie pomoci len na výskumné a vývojové projekty podľa článku 25 nariadenia komisie (EÚ) č. 651/2014 o

vyhlásení určitých kategórií pomoci za zlučiteľné s vnútorným trhom podľa článkov 107 a 108 zmluvy v platnom znení. Znenie uvedenej schémy štátnej pomoci je platné do 31. decembra 2020.

7.13 Audiovizuálny fond

Ďalší postup v oblasti štátnej pomoci v pôsobnosti Audiovizuálneho fondu sa v roku 2020 sústreďí na nasledovné opatrenia:

- rozšírenie činnosti Slovenskej filmovej agentúry ako organizačnej zložky Audiovizuálneho fondu a poskytovanie nefinančnej podpory prostredníctvom tejto agentúry – prezentačné, propagačné, edukačné a konzultačné činnosti, ako aj ďalšie aktivity zamerané na prezentáciu Slovenska ako filmovej krajiny a na zvýšenie jej atraktivity pre súkromných investorov a zahraničných producentov,
- aktualizácia schémy štátnej pomoci pre podporu audiovizuálneho priemyslu v nadväznosti na novelu zákona č. 516/2008 Z. z. (zvýšenie intenzity pomoci z 20 % na 33 % oprávnených výdavkov s účinnosťou od 1.1.2020).

7.14 Fond na podporu umenia

FPU bude v roku 2020 poskytovať štátnu pomoc v súlade so Schémou štátnej pomoci poskytovanej v Slovenskej republike prostredníctvom Fondu na podporu umenia v znení dodatku č. 3 (SA.55215). FPU bude naďalej pokračovať v poskytovaní štátnej pomoci pre projekty realizujúce veľké prehliadky, festivaly a súťaže, projekty zamerané na celoročné aktivity umeleckých a kultúrnych centier a projekt v rámci mesta kultúry.

7.15 Fond na podporu kultúry národnostných menšín

FPKNM bude v roku 2020 naďalej poskytovať štátnu pomoc v súlade so Schémou štátnej pomoci poskytovanej v Slovenskej republike prostredníctvom Fondu na podporu kultúry národnostných menšín (SA.52508), ktorej účelom je podpora zachovania, vyjadrenia, ochrany a rozvoja identity a kultúrnych hodnôt národnostných menšín, výchovy a vzdelávania k právam osôb patriacich k národnostným menšinám a zabezpečenie interkultúrneho dialógu a porozumenia medzi občanmi slovenskej národnosti a občanmi patriacimi k národnostným menšinám a etnickým skupinám v zameraní na podporu tvorby a realizácie audiovizuálnych diel. Zároveň bude FPKNM poskytovať štátnu pomoc v súlade so Schémou štátnej pomoci poskytovanej v Slovenskej republike prostredníctvom Fondu na podporu kultúry národnostných menšín v znení dodatku č. 1 (SA.37409 (2013/N), ktorá je zameraná na podporu vydávania periodickej a neperiodickej tlače národnostných menšín. V roku 2020 plánuje FPKNM rokovať s PMÚ SR o vypracovaní novej schémy štátnej pomoci zameranej na podporu vydávania periodickej a neperiodickej tlače národnostných menšín, keďže súčasná schéma má platnosť do 31.12.2020, čím sa zabezpečí kontinuita v poskytovaní štátnej pomoci.

7.16 Štátny inštitút odborného vzdelávania

MŠVVaŠ SR spolu so ŠIOV vypracovali vyhodnotenie fungovania Schémy pomoci na podporu duálneho vzdelávania v súvislosti so Zákonom č. 61/2015 Z. z. o odbornom vzdelávaní a príprave. Z predmetného vyhodnotenia vyplynulo, že proces financovania škôl zapojených do systému duálneho vzdelávania je nastavený tak, že v rámci vnútroštátneho systému vzdelávania je poskytovaná väčšia časť financií na chod predmetných škôl zo strany štátu. Zároveň bolo preukázané, že duálne vzdelávanie je súčasťou celoštátneho systému vzdelávania, nad ktorým vykonáva štát dohľad. Na základe uvedených skutočností ŠIOV spolu s PMÚ SR prehodnotil účinnosť Schémy pomoci na podporu duálneho vzdelávania a následne bola schéma s platnosťou od 21.10.2019 zrušená (prostredníctvom dodatku). V tejto súvislosti sa ŠIOV zaviazal, že bude každoročne analyzovať náklady na duálne vzdelávanie a ich financovanie z rozpočtových zdrojov (normatívy) a zo zdrojov zamestnávateľov. V prípade zmeny podielu financovania ŠIOV predloží výsledky analýzy PMÚ SR na posúdenie a následné rozhodne o ďalšom postupe financovania systému duálneho vzdelávania z hľadiska pravidiel štátnej pomoci.

Záver

Predložená správa bola vypracovaná v súlade s § 16 ods. 5 zákona o štátnej pomoci, a to na základe podkladov od príslušných poskytovateľov.

Správa faktograficky a sumárne zachytáva smerovanie štátnej pomoci od poskytovateľov k príjemcom a prezentuje hlavné tendencie vo vývoji poskytovania štátnej pomoci. Obsahuje aj hodnotenie prínosu štátnej pomoci, poskytnutej v roku 2019 tak, ako ho vyhodnotili príslušní poskytovatelia, ako aj návrh opatrení na ďalší postup v oblasti štátnej pomoci v pôsobnosti jednotlivých poskytovateľov.

V roku 2019 bola štátna pomoc poskytnutá v celkovej výške **607,14 mil. eur**, z toho z národných zdrojov 432,56 mil. eur a zo zdrojov EÚ 174,58 mil. eur. Celková výška štátnej pomoci sa v roku 2019 v porovnaní s rokom 2018 zvýšila o 143,66 mil. eur, čo predstavuje nárast o 31,00 %. Podiel poskytnutej štátnej pomoci v roku 2019 na HDP je 0,64 %.

V roku 2019 bola štátna pomoc poskytnutá formou dotácií, NFP a poskytnutých služieb (75,49 %), formou úľav na dani (24,33 %), ako aj formou rizikového kapitálu (0,18 %), a to najmä na ochranu životného prostredia (36,24 %), na rozvoj regiónov (31,30 %) a na výrobu energie, prenos a rozvod (10,21 %).

Najväčší objem štátnej pomoci v roku 2019 poskytlo MH SR (40,45 %), orgány finančnej správy (23,89 %) a MPRV SR (14,43 %).

V porovnaní s rokom 2018 sa zvýšila horizontálna pomoc poskytnutá na vzdelávanie (o 3 500,00 %), zamestnanosť (o 111,56 %) a na regionálnu pomoc (o 60,86 %). Medziročné zníženie bolo zaznamenané v nasledujúcich účeloch: pomoc na ukončenie činnosti (o 79,60 %), športové a multifunkčné rekreačné infraštruktúry (o 75,17 %).

Medziročné zvýšenie štátnej pomoci bolo zaznamenané aj pri odvetvovej pomoci (o 60 928,57 %). Štátna pomoc na podporu odvetví bola poskytnutá v oblasti dopravy a ochrany životného prostredia a energetiky.

Zhodnotenie efektívnosti poskytnutej štátnej pomoci vo väzbe na regionálny a ekonomický rozvoj Slovenskej republiky je uvedené v šiestej kapitole správy podľa vyjadrení poskytovateľov.

Štátna pomoc poskytnutá podľa schém štátnej pomoci tvorí 81,80 % z celkového objemu poskytnutej štátnej pomoci v Slovenskej republike.

V záujme efektívneho využívania štátnej pomoci je potrebné, aby poskytovatelia naďalej vykonávali kontroly použitia prostriedkov štátnej pomoci, oprávnenosti vynaložených nákladov a dodržania podmienok poskytnutia štátnej pomoci.

PMÚ SR, po prerokovaní vládou Slovenskej republiky, predloží EK prehľad o poskytnutej štátnej pomoci za rok 2019 v súlade s nariadením Komisie č. 794/2004, a to do 30. júna 2020.