

**Ministerstvo financií Slovenskej republiky**

**S p r á v a**  
**o poskytnutej štátnej pomoci v Slovenskej republike**  
**za rok 2011**

**Bratislava, máj 2012**

## Obsah

<b>Úvod</b> .....	<b>3</b>
<b>1. Poskytnutá štátna pomoc v Slovenskej republike</b> .....	<b>5</b>
1.1 Štátna pomoc v roku 2011 .....	5
1.2 Poskytnutá štátna pomoc podľa účelov pomoci .....	6
1.3 Poskytnutá štátna pomoc podľa jednotlivých poskytovateľov .....	7
1.4 Poskytnutá štátna pomoc podľa kategórií pomoci .....	8
<b>2. Horizontálna pomoc</b> .....	<b>10</b>
2.1 Zhodnotenie regionálnej pomoci .....	10
2.2 Kultúra a záchrana kultúrneho dedičstva .....	13
2.3 Malí a strední podnikatelia .....	13
2.4 Výskum a vývoj .....	14
2.5 Zamestnanosť .....	15
2.6 Vzdelávanie .....	16
2.7 Životné prostredie .....	16
<b>3. Odvetvová pomoc</b> .....	<b>17</b>
3.1 Doprava .....	17
3.2 Prechod na digitálne vysielanie .....	18
<b>4. Pomoc sociálnej povahy</b> .....	<b>18</b>
<b>5. Pôdohospodárstvo</b> .....	<b>19</b>
<b>6. Vyhodnotenie prínosu štátnej pomoci poskytnutej v roku 2011</b> .....	<b>21</b>
6.1 Ministerstvo hospodárstva SR .....	22
6.2 Ministerstvo pôdohospodárstva a rozvoja vidieka SR .....	24
6.3 Ministerstvo dopravy, výstavby a regionálneho rozvoja SR .....	25
6.4 Ministerstvo práce, sociálnych vecí a rodiny SR .....	26
6.5 Ministerstvo životného prostredia SR .....	28
6.6 Ministerstvo obrany SR .....	29
6.7 Ministerstvo školstva, vedy, výskumu a športu SR .....	30
6.8 Agentúra na podporu výskumu a vývoja .....	31
6.9 Daňové riaditeľstvo SR (od 1.1.2012 Finančné riaditeľstvo SR) .....	32
6.10 Colné riaditeľstvo SR (od 1.1.2012 Finančné riaditeľstvo SR) .....	34
6.11 Environmentálny fond .....	35
6.12 Úrad vlády SR .....	35
6.13 Audiovizuálny fond .....	36
<b>7. Návrh opatrení na ďalší postup v oblasti štátnej pomoci</b> .....	<b>38</b>
7.1 Ministerstvo hospodárstva SR .....	38
7.2 Ministerstvo pôdohospodárstva a rozvoja vidieka SR .....	38
7.3 Ministerstvo dopravy, výstavby a regionálneho rozvoja SR .....	38
7.4 Ministerstvo práce, sociálnych vecí a rodiny SR .....	38
7.5 Ministerstvo životného prostredia SR .....	39
7.6 Ministerstvo obrany SR .....	39
7.7 Ministerstvo školstva, vedy, výskumu a športu SR .....	39
7.8 Agentúra na podporu výskumu a vývoja (rezort MŠVVŠ SR) .....	40
7.9 Finančné riaditeľstvo (rezort MF SR) .....	40
7.10 Environmentálny fond (rezort MŽP SR) .....	40
7.11 Úrad vlády SR .....	41
7.12 Audiovizuálny fond (rezort MK SR) .....	41
<b>Záver</b> .....	<b>42</b>
<b>Zoznam skratiek</b> .....	<b>44</b>

## **Prílohy**

- Príloha č. 1 Prehľad poskytnutej štátnej pomoci za rok 2011
- Príloha č. 2 Prehľad poskytnutej štátnej pomoci vypracovaný v súlade s bodom 10.1.1. rámca Spoločenstva pre štátnu pomoc na výskum, vývoj a inovácie (Ú. v. EÚ C 323, 30.12.2006) za rok 2011
- Príloha č. 3 Prehľad uzavretých opatrení štátnej pomoci za rok 2011

## Úvod

Ministerstvo financií SR (ďalej len „MF SR“) podľa zákona č. 231/1999 Z. z. o štátnej pomoci v znení neskorších predpisov (ďalej len „zákon o štátnej pomoci“) koordinuje štátnu pomoc vo vzťahu k poskytovateľom štátnej pomoci v Slovenskej republike a vo vzťahu k Európskej únii.

MF SR v súlade s § 28 ods. 5 zákona o štátnej pomoci vypracovalo Správu o poskytnutej štátnej pomoci v Slovenskej republike za rok 2011 (ďalej len „správa“), ktorú predkladá na rokovanie vlády Slovenskej republiky.

Forma a obsah predkladanej správy zodpovedajú požiadavkám Európskej komisie (ďalej len „EK“) na predkladanie ročných správ o poskytnutej štátnej pomoci v súlade s nariadením Komisie (ES) č. 794/2004 z 21. apríla 2004, ktoré vykonáva nariadenie Rady (ES) č. 659/1999, ktorým sa ustanovujú podrobné pravidlá uplatňovania článku 93 Zmluvy o založení ES v znení neskorších zmien a doplnení (ďalej len „nariadenie Komisie č. 794/2004“).

Správa bola vypracovaná na základe podkladov, ktoré podľa zákona o štátnej pomoci predložili MF SR poskytovatelia štátnej pomoci. Faktograficky a sumárne zachytáva smerovanie štátnej pomoci od poskytovateľov štátnej pomoci k príjemcom štátnej pomoci a prezentuje hlavné tendencie vo vývoji poskytovania štátnej pomoci. Obsahuje aj hodnotenie prínosu štátnej pomoci poskytnutej v roku 2011, ako aj návrh opatrení na ďalší postup v oblasti štátnej pomoci v pôsobnosti jednotlivých poskytovateľov.

Správa je rozdelená do 7. základných kapitol. V prvej kapitole Poskytnutá štátna pomoc v Slovenskej republike (ďalej len „SR“) sa uvádza sumárne zhodnotenie poskytnutej štátnej pomoci v roku 2011, prehľad štátnej pomoci podľa účelov a kategórií pomoci za rok 2011, porovnanie celkového objemu štátnej pomoci v SR v rokoch 2002 až 2011 a údaje o celkovej výške poskytnutej štátnej pomoci v SR, vyjadrené ako podiel z HDP, na obyvateľa, na zamestnanca a z výdavkov štátneho rozpočtu. Kapitola obsahuje aj graf s prehľadom výšky poskytnutej štátnej pomoci podľa jednotlivých poskytovateľov za rok 2011.

V druhej kapitole Horizontálna pomoc sú uvedené základné informácie o regionálnej mape štátnej pomoci SR a hodnotenie štátnej pomoci na rozvoj regiónov. Kapitola obsahuje údaje, týkajúce sa poskytnutia individuálnej štátnej pomoci a štátnej pomoci poskytovanej podľa schém štátnej pomoci na rozvoj regiónov SR. V kapitole sa nachádzajú aj informácie o štátnej pomoci na kultúru a záchranu kultúrneho dedičstva, pre malé a stredné podniky, na výskum a vývoj, na zamestnanosť, na vzdelávanie a pre životné prostredie.

Tretia kapitola Odvetvová pomoc obsahuje prehľad štátnej pomoci poskytovanej do vybraných odvetví hospodárstva SR, a to do odvetvia dopravy a na podporu prechodu na digitálne vysielanie.

Vo štvrtej kapitole Pomoc sociálnej povahy sa nachádzajú informácie o štátnej pomoci poskytnutej na podporu prechodu na digitálne vysielanie v SR.

V piatej kapitole Pôdohospodárstvo sa nachádzajú informácie o štátnej pomoci poskytnutej do oblasti poľnohospodárstva, potravinárstva, rybníctva a lesníctva.

Šiesta kapitola sa venuje vyhodnoteniu prínosu štátnej pomoci poskytnutej jednotlivými poskytovateľmi v roku 2011. Kapitola obsahuje aj tabuľkový prehľad so základnými údajmi o poskytnutej štátnej pomoci podľa jednotlivých poskytovateľov.

Siedma kapitola obsahuje návrh opatrení na ďalší postup v oblasti štátnej pomoci v pôsobnosti jednotlivých poskytovateľov. Kapitoly 6 a 7 správy sú uvedené tak, ako prínos vyhodnotili a opatrenia navrhli príslušní poskytovatelia štátnej pomoci.

V prílohe č. 1 sa nachádza Prehľad poskytnutej štátnej pomoci za rok 2011 podľa účelu, s uvedením poskytovateľa štátnej pomoci, príjemcu štátnej pomoci, formy a výšky štátnej pomoci.

V prílohe č. 2 je uvedený tabuľkový prehľad, ktorý bol vypracovaný v súlade s bodom 10.1.1. rámca Spoločenstva pre štátnu pomoc na výskum, vývoj a inovácie [Ú. v. EÚ C 323, 30.12.2006, (ďalej len „rámec“)]. Okrem iných atribútov príloha obsahuje vyhodnotenie motivačného účinku štátnej pomoci poskytnutej veľkým podnikom v roku 2011.

V prílohe č. 3 v súlade s požiadavkou EK je uvedený zoznam opatrení štátnej pomoci (schém štátnej pomoci a individuálnych opatrení štátnej pomoci), ktorým skončila platnosť v roku 2011, avšak naďalej budú realizované platby.

MF SR predloží EK po prerokovaní vládou SR prehľad o poskytnutej štátnej pomoci za rok 2011 v súlade s nariadením Komisie č. 794/2004, a to do 30. júna 2012.

# 1. Poskytnutá štátna pomoc v Slovenskej republike

## 1.1 Štátna pomoc v roku 2011

Celkový objem štátnej pomoci poskytnutej v SR v roku 2011 predstavuje sumu **352,61 mil. eur**, z toho 175,65 mil. eur bolo poskytnutých z národných zdrojov a 176,96 mil. eur predstavovali prostriedky z fondov Európskej únie.

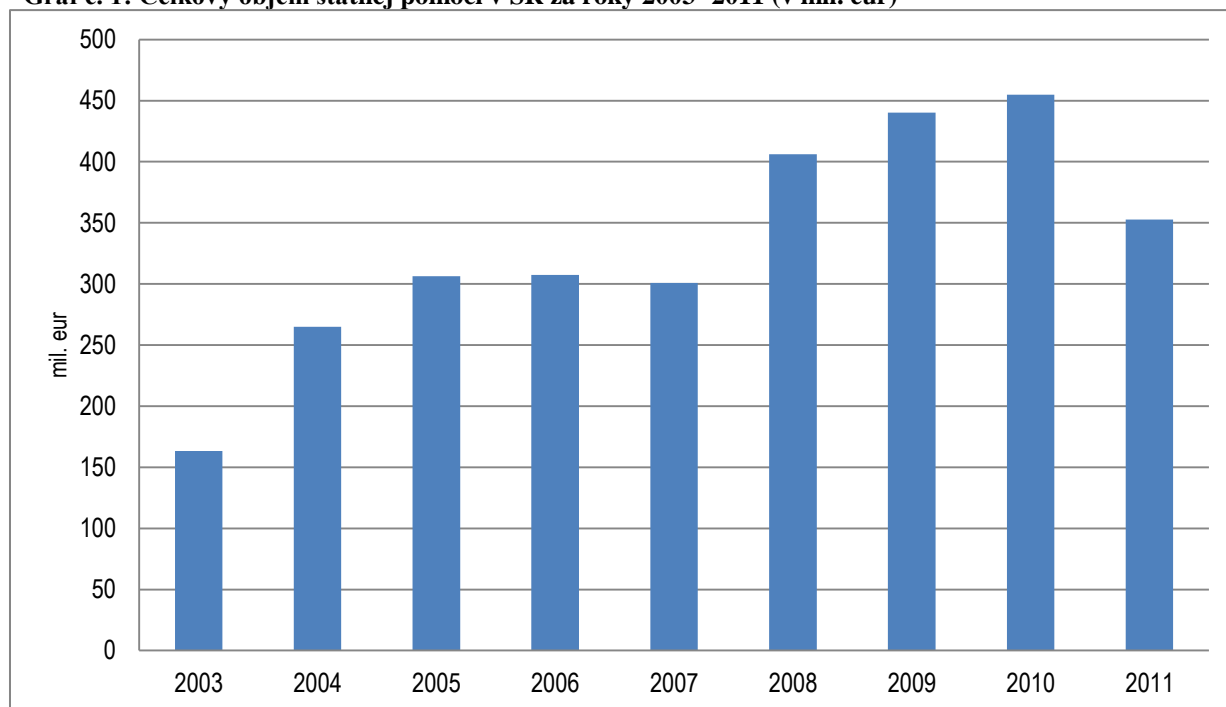
Tab. č. 1 Celkový objem štátnej pomoci v SR (2003 – 2011)<sup>1</sup>

Rok	2003	2004	2005	2006	2007	2008	2009	2010 <sup>2</sup>	2011
Štátna pomoc v mil. eur	163,34	265,02	306,29	307,32	300,93	406,08	440,27	454,83	352,61
Štátna pomoc v mil. Sk	6 777,33	10 612,77	11 820,60	11 446,95	10 165,85	12 233,48	13 262,37	13 702,21	10 622,73

Zdroj: Spracované podľa podkladov od poskytovateľov štátnej pomoci.

Celková výška štátnej pomoci poskytnutá v roku 2011 sa v porovnaní s rokom 2010 znížila o **102,22 mil. eur**, čo predstavuje pokles o **22,47 %**.

Graf č. 1: Celkový objem štátnej pomoci v SR za roky 2003 -2011 (v mil. eur)



Zdroj: Spracované podľa podkladov od poskytovateľov štátnej pomoci.

<sup>1</sup> Celkový objem štátnej pomoci za obdobie rokov 2003 – 2008 je prepočítaný na euro podľa priemerných ročných kurzov stanovených Národnou bankou Slovenska. Celkový objem štátnej pomoci za roky 2009 - 2011 je prepočítaný na slovenské koruny podľa konverzného kurzu 30,126 (tabuľka č. 1).

<sup>2</sup> Zmenená celková výška poskytnutej štátnej pomoci za rok 2010 na základe dodatočných údajov od poskytovateľov štátnej pomoci (MPSVR SR, ÚV SR a AVF).

**Tab. č. 2 Podiely poskytnutej štátnej pomoci v SR v roku 2011**

Rok	Podiel poskytnutej štátnej pomoci			
	z HDP (v %)	na obyvateľa v eurách	na zamestnanca v eurách	z výdavkov štátneho rozpočtu (v %)
2011	0,51	65,30	161,01	2,31

Poznámka: Pre výpočet jednotlivých hodnôt sa použili údaje z materiálu: "Štatistická správa o základných vývojových tendenciách v hospodárstve SR v 4. štvrťroku 2011".

V tabuľke č. 2 je uvedený podiel poskytnutej štátnej pomoci z HDP, na obyvateľa, na zamestnanca a z výdavkov štátneho rozpočtu za rok 2011.

## 1.2 Poskytnutá štátna pomoc podľa účelov pomoci

Prehľad poskytnutej štátnej pomoci v SR za rok 2011 podľa účelov pomoci (podľa klasifikácie účelov pomoci vypracovanej EK) je uvedený v tabuľke č. 3 a v grafe č. 2 je prehľad poskytnutej štátnej pomoci v SR za rok 2011 graficky znázornený.

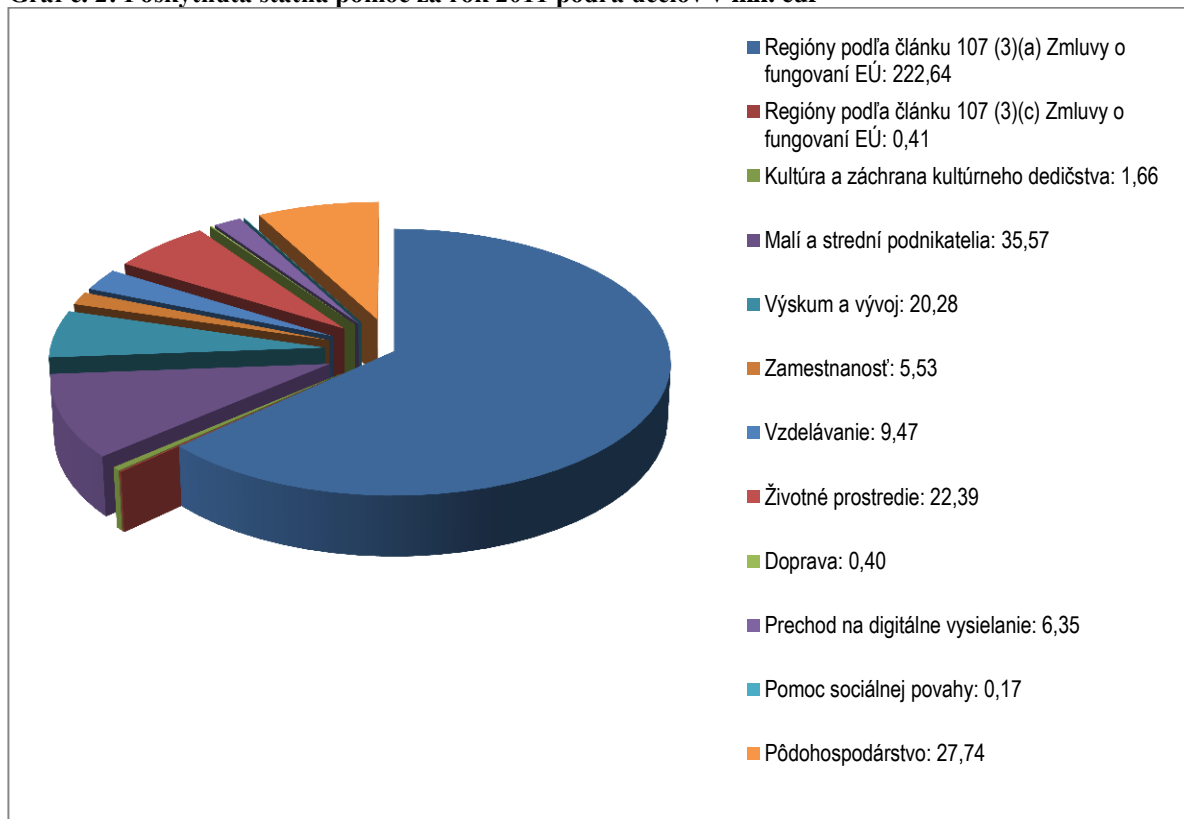
**Tab. č. 3 Prehľad štátnej pomoci podľa účelov pomoci za rok 2011<sup>3</sup>**

ÚČELY ŠTÁTNEJ POMOCI	Výška pomoci za rok 2011	
	v % z celkovej výšky pomoci	(v mil. eur)
<b>Horizontálna pomoc celkom</b>	<b>90,17</b>	<b>317,95</b>
z toho:		
Regióny podľa článku 107 (3)(a) Zmluvy o fungovaní EÚ	63,14	222,64
Regióny podľa článku 107 (3)(c) Zmluvy o fungovaní EÚ	0,12	0,41
Kultúra a záchrana kultúrneho dedičstva	0,47	1,66
Malí a strední podnikatelia	10,09	35,57
Výskum a vývoj	5,75	20,28
Zamestnanosť	1,57	5,53
Vzdelávanie	2,68	9,47
Životné prostredie	6,35	22,39
<b>Odvetvová pomoc celkom</b>	<b>1,91</b>	<b>6,75</b>
z toho:		
Doprava	0,11	0,40
Prechod na digitálne vysielanie	1,80	6,35
<b>Pomoc sociálnej povahy</b>	<b>0,05</b>	<b>0,17</b>
<b>Pôdohospodárstvo</b>	<b>7,87</b>	<b>27,74</b>
<b>Štátna pomoc za SR celkom</b>	<b>100,00</b>	<b>352,61</b>

Zdroj: Spracované podľa podkladov od poskytovateľov štátnej pomoci.

<sup>3</sup> Detailnejšie informácie o účeloch štátnej pomoci sú uvedené v kapitole 2 až 5.

**Graf č. 2: Poskytnutá štátna pomoc za rok 2011 podľa účelov v mil. eur**

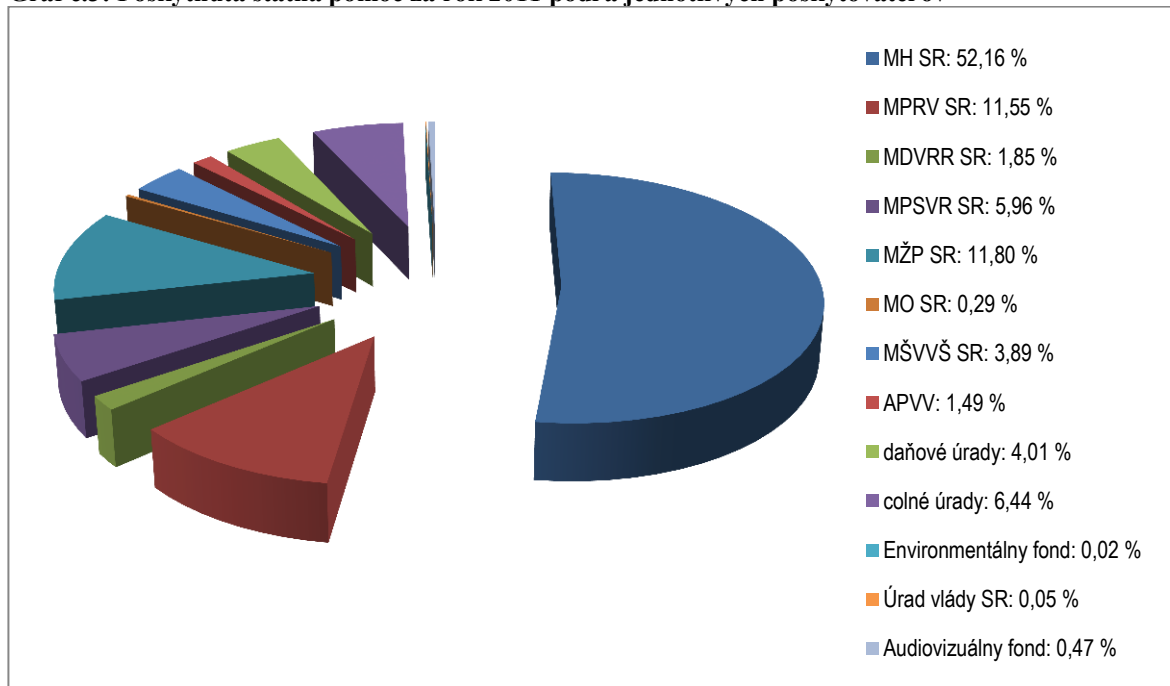


Zdroj: Spracované podľa podkladov od poskytovateľov štátnej pomoci.

### 1.3 Poskytnutá štátna pomoc podľa jednotlivých poskytovateľov

V nasledujúcom grafe je znázornený percentuálny podiel z celkového objemu poskytnutej štátnej pomoci podľa jednotlivých poskytovateľov za rok 2011.

**Graf č.3: Poskytnutá štátna pomoc za rok 2011 podľa jednotlivých poskytovateľov**



Zdroj: Spracované podľa podkladov od poskytovateľov štátnej pomoci.



Štátnej pomoci poskytnutej jednotlivými poskytovateľmi sa podrobnejšie venuje kapitola č. 6: Vyhodnotenie prínosu štátnej pomoci poskytnutej v roku 2011.

#### **1.4 Poskytnutá štátna pomoc podľa kategórií pomoci**

V tejto kapitole je uvedený prehľad poskytnutej štátnej pomoci za rok 2011 podľa jednotlivých kategórií pomoci. EK rozlišuje štyri základné kategórie pomoci: A, B, C a D.

##### **Kategória A**

Kategória A zahŕňa pomoc, ktorá je poskytnutá v plnom rozsahu príjemcovi štátnej pomoci. To znamená, že prvok pomoci sa rovná kapitálovej hodnote pomoci. Táto kategória sa delí do dvoch podskupín podľa toho, či je pomoc poskytnutá prostredníctvom rozpočtu – A1 alebo prostredníctvom daňového systému, či systému sociálneho poistenia – A2.

Sem patria:

- A1:** dotácie, nenávratné finančné príspevky, úhrada úrokov alebo časti úrokov z úveru poskytnutého podnikateľovi,
- A2:** daňové úľavy, odpustenie daní, cla, dovoznej prirážky, úľavy na pokutách, úľavy na penále, úľavy na úrokoch a úľavy na zvýšení dane, odpustenie povinnosti zaplatiť penále, predaj alebo prenájom nehnuteľného majetku štátu, VÚC alebo obce za cenu nižšiu, ako je trhovacia cena.

Štátna pomoc zaradená do kategórie A1 a A2 je uvedená v tabuľke č. 4.

##### **Kategória B**

Kategória B nie je často používanou kategóriou štátnej pomoci. Zahŕňa všetky aktivity štátu alebo samosprávy, ktorých výsledkom je nadobudnutie podielu účasti v ľubovoľnej forme v súkromných spoločnostiach (napr. konverzia dlhu na akciový kapitál). Takýto finančný transfer štátnych inštitúcií vo forme podielovej účasti je štátnou pomocou okrem prípadu, keď sa verejný sektor správa ako súkromný investor podľa trhových podmienok (t. j. ak štát získa akcie za rovnakých okolností, za akých by ich získal súkromný sektor).

##### **Kategória C**

Táto kategória obsahuje štátnu pomoc, ktorej realizácia spočíva v poskytnutí úveru so zvýhodnenou úrokovou sadzbou alebo odklad platenia dane alebo povolenia splátok dane. Samotná pomoc predstavuje ušetrný úrok.

Sem patria:

- C1:** zvýhodnené úvery alebo pôžičky z verejných a súkromných zdrojov (Poznámka: Úhrada úrokov – čiastočná alebo úplná – je zaradená do skupiny A1),
- C2:** odklad platenia a povolenie splátky dane a cla.

## Kategória D

Táto kategória zahŕňa záruky, pričom kategória D1 predstavuje nominálne hodnoty záruk a kategória D1A predstavuje výšku štátnej pomoci pri zárukách na krytie rizika. Výška štátnej pomoci je obvyčajne nižšia ako nominálna hodnota záruky a zodpovedá výhode, ktorú podnikateľ získava pri poskytnutí záruky.

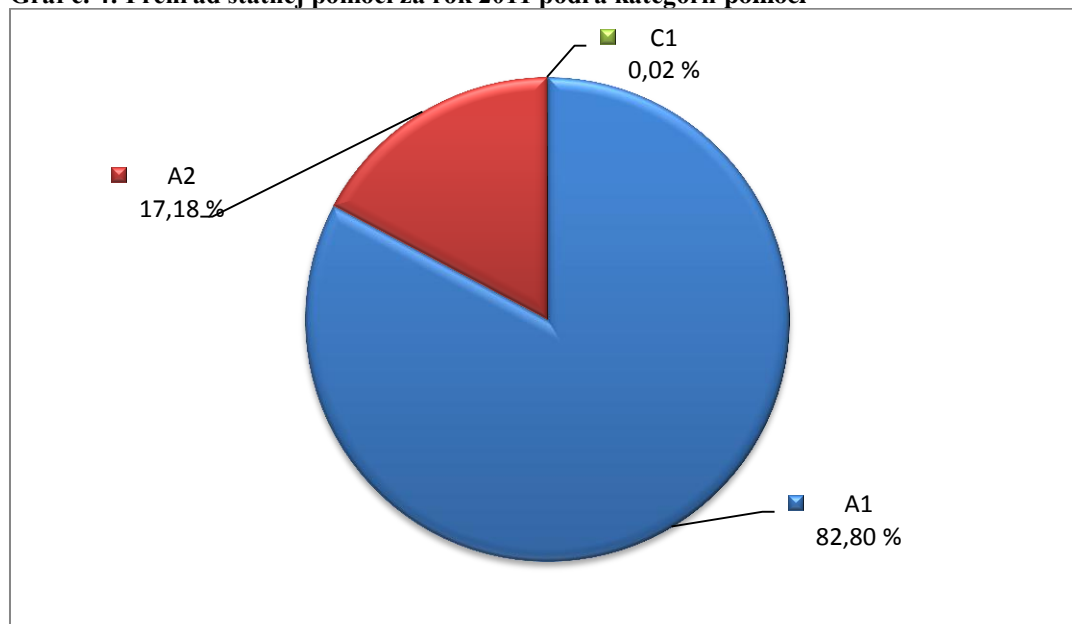
Celkový prehľad o poskytnutej štátnej pomoci v SR v roku 2011 podľa kategórií štátnej pomoci je uvedený v tabuľke č. 4. a graficky znázornený v grafe č. 4.

**Tab. č. 4 Prehľad pomoci podľa kategórií pomoci v roku 2011**

Kategória pomoci	Výška pomoci (v mil. eur)	Podiel z celkovej výšky štátnej pomoci (%)
A1	291,96	82,80
A2	60,58	17,18
B	-	-
C1	0,07	0,02
C2	-	-
D	-	-
<b>Spolu</b>	<b>352,61</b>	<b>100</b>

Zdroj: Spracované podľa podkladov od poskytovateľov štátnej pomoci.

**Graf č. 4: Prehľad štátnej pomoci za rok 2011 podľa kategórií pomoci**



Zdroj: Spracované podľa podkladov od poskytovateľov štátnej pomoci.

Z grafu č. 4 vyplýva, že z celkového objemu štátnej pomoci poskytnutej v roku 2011 bolo 82,80 % poskytnutých formou dotácií a nenávratných finančných príspevkov, 17,18 % formou daňových úľav a 0,02 % formou zvýhodneného úveru<sup>4</sup>.

<sup>4</sup> Štátna pomoc poskytnutá formou zvýhodneného úveru (C1 - 0,02 %) nie je v grafe znázornená z technických príčin.

## 2. Horizontálna pomoc

EK prijala nariadenia, usmernenia a rámce ustanovujúce kritériá, ktoré sa vzťahujú na jednotlivé kategórie horizontálnej pomoci: pomoc na rozvoj regiónov, pomoc pre malých a stredných podnikateľov, na záchranu a reštrukturalizáciu podnikov v ťažkostiach, pomoc pre životné prostredie, na zamestnanosť, na vzdelávanie zamestnancov, na výskum a vývoj, na kultúru a záchranu kultúrneho dedičstva, pomoc v znevýhodnených oblastiach, prevádzková pomoc, pomoc v oblasti rizikového kapitálu a priamych zahraničných investícií.

Horizontálna pomoc sa poskytuje najmä podľa nariadenia Komisie (ES) č. 800/2008 zo 6. augusta 2008 o vyhlásení určitých kategórií pomoci za zlučiteľné so spoločným trhom podľa článkov 87 a 88 zmluvy (Všeobecné nariadenie o skupinových výnimkách) (ďalej len „nariadenie Komisie č. 800/2008“).

V roku 2011 štátna pomoc na horizontálne účely bola poskytnutá v celkovej výške **317,95 mil. eur**. V porovnaní s rokom 2010<sup>5</sup> sa výška horizontálnej pomoci znížila o 70,22 mil. eur, t. j. o 18,09 %, a to najmä v oblasti zamestnanosti (o 90,57 %) a životného prostredia (o 74,36 %).

### 2.1 Zhodnotenie regionálnej pomoci

#### 2.1.1 Regionálna mapa štátnej pomoci

Regionálna mapa štátnej pomoci<sup>6</sup> bola schválená podľa usmernení pre národnú regionálnu pomoc na roky 2007 – 2013 (2007/C 54/08), Ú. v. ES C 54, 4.3.2007 (ďalej len „usmernenia pre národnú regionálnu pomoc“). Vymedzuje regióny podľa článku 87(3)(a) a región podľa článku 87(3)(c) Zmluvy o ES [Podpísaním Lisabonskej zmluvy vstúpila do platnosti Zmluva o fungovaní EÚ, podľa ktorej sa regióny vymedzujú podľa článku 107(3)(a) a článku 107(3)(c)], ktoré sú v Slovenskej republike oprávnené na štátnu pomoc.

Regionálna mapa štátnej pomoci ustanovuje maximálne intenzity regionálnej investičnej pomoci v regiónoch, ktoré majú postavenie podľa článku 107(3)(a) Zmluvy o fungovaní EÚ a v regióne, ktorý má postavenie podľa článku 107(3)(c) Zmluvy o fungovaní EÚ. Maximálne intenzity pomoci sú vyjadrené ekvivalentom hrubej hotovostnej finančnej pomoci (GGE), ktorý predstavuje výšku štátnej pomoci pred zaplatením dane z príjmov.

Regióny NUTS-II (SK 03 stredné Slovensko a SK 04 východné Slovensko) sú oprávnené na štátnu pomoc podľa článku 107(3)(a) Zmluvy o fungovaní EÚ pre obdobie 1.1.2007 – 31.12.2013 s maximálnou intenzitou štátnej pomoci 50 % GGE.

Región NUTS-II (SK 02 západné Slovensko) je oprávnený na štátnu pomoc podľa článku 107(3)(a) Zmluvy o fungovaní EÚ pre obdobie 1.1.2007 – 31.12.2013 s maximálnou intenzitou štátnej pomoci 40 % GGE.

<sup>5</sup> Zmenená výška poskytnutej štátnej pomoci na horizontálne účely za rok 2010 na základe údajov od poskytovateľov štátnej pomoci (MPSVR SR, ÚV SR a AVF) z 388,75 mil. eur na 388,17 mil. eur.

<sup>6</sup> Dňa 13.9.2006 EK konečným rozhodnutím K(2007)3975 schválila Regionálnu mapu štátnej pomoci pre SR na roky 2007 – 2013, platnú od 1.1.2007.

Časti regiónu NUTS-II (SK 01 Bratislavský kraj)<sup>7</sup> boli oprávnené na štátnu pomoc podľa článku 107(3)(c) Zmluvy o fungovaní EÚ v období 1.1.2007 – 31.12.2008 s maximálnou intenzitou štátnej pomoci 10 % GGE.

Pre investičné projekty s oprávnenými nákladmi neprevyšujúcimi 50 mil. eur sa predmetné stropy intenzity štátnej pomoci môžu zvýšiť o 10 percentuálnych bodov pre stredné podniky a o 20 percentuálnych bodov pre malé podniky s výnimkou odvetvia dopravy, definované podľa prílohy 1 nariadenia Komisie č. 800/2008, týkajúcej sa definície mikro, malých a stredných podnikov. Pre veľké investičné projekty s oprávnenými nákladmi nad 50 mil. eur sú predmetné stropy intenzity štátnej pomoci predmetom úprav podľa bodu 67 usmernení pre národnú regionálnu pomoc.

### 2.1.2 Regionálna pomoc v roku 2011

V rámci poskytovania štátnej pomoci na rozvoj regiónov bola daňovými úradmi, MH SR, MŽP SR a MPSVR SR poskytnutá štátna pomoc v celkovej výške **223,05 mil. eur**, a to prostredníctvom 29 individuálnych opatrení štátnej pomoci a 8 schém štátnej pomoci.

Štátna pomoc bola poskytnutá formou dotácií a nenávratných finančných príspevkov vo výške 191,51 mil. eur a formou úľav na dani vo výške 31,54 mil. eur.

Poskytovanie štátnej pomoci podľa schém v rámci tohto účelu predstavuje 158,03 mil. eur. Pomoc podľa schém poskytli: MH SR, MPSVR SR, MŽP SR.

V rámci poskytovania štátnej pomoci na podporu regionálneho rozvoja bola poskytovaná pomoc podľa nasledovných schém:

- Schéma štátnej pomoci pre veľké podniky, č. N 659/2006 (poskytovateľ MH SR, MPSVR SR).
- Schéma štátnej pomoci na podporu regionálneho rozvoja, č. XR 158/2007 (poskytovateľ MH SR, MPSVR SR).
- Schéma štátnej pomoci na podporu zavádzania inovatívnych a vyspelých technológií v priemysle a v službách, č. XR 62/2008 (poskytovateľ MH SR).
- Schéma štátnej pomoci pre zvyšovanie energetickej efektívnosti na strane výroby aj spotreby a zavádzaní progresívnych technológií v energetike priamou formou pomoci, č. XR 63/2008 (poskytovateľ MH SR).
- Schéma štátnej pomoci na podporu podnikateľských aktivít v cestovnom ruchu do ucelených produktov cestovného ruchu s celoročným využitím, č. XR 64/2008 (poskytovateľom je MH SR).
- Zákon č. 561/2007 Z. z. o investičnej pomoci a o zmene a doplnení niektorých zákonov, ktorý je schémou štátnej pomoci, č. XR 84/2008 (poskytovatelia MF SR, MH SR a MPSVR SR).
- Schéma štátnej pomoci pre zlepšenie a rozvoj infraštruktúry pre ochranu ovzdušia pre programové obdobie na roky 2007 – 2013 (regionálna pomoc), č. XR 80/2008 (poskytovateľ MŽP SR).

<sup>7</sup> Ide o tieto časti: LAU1 - 102 okres Bratislava II, LAU1 – 103 okres Bratislava III, LAU1 – 104 okres Bratislava IV, LAU2 – 529435 Bratislava – Čunovo, LAU2 – 529443 Bratislava – Jarovce, LAU2 – 529494 Bratislava – Rusovce, LAU1 – 106 okres Malacky, LAU1 – 108 okres Senec.

- Schéma štátnej pomoci pre zlepšenie a rozvoj infraštruktúry odpadového hospodárstva pre programové obdobie na roky 2007 – 2013 (regionálna pomoc), č. XR 81/2008 (poskytovateľ MŽP SR).

V rámci poskytovania individuálnej štátnej pomoci na rozvoj regiónov boli podporované regióny podľa článku 107(3)(a) Zmluvy o fungovaní EÚ vo výške 64,61 mil. eur a región podľa článku 107(3)(c) Zmluvy o fungovaní EÚ vo výške 0,41 mil. eur.

Celkovo na rozvoj regiónov bola poskytnutá individuálna štátna pomoc vo výške 65,02 mil. eur. Pomoc bola poskytnutá daňovými úradmi, MH SR a MPSVR SR.

Individuálna štátna pomoc bola poskytovaná na obstaranie dlhodobého hmotného a nehmotného majetku. Zameraná bola na modernizáciu a racionalizáciu výrobného procesu, resp. na jeho rozšírenie. Štátna pomoc prispela k rozširovaniu výroby a v konečnom dôsledku bolo pozitívnym prínosom aj zvýšenie počtu pracovných miest v príslušnom regióne.

Úľava na dani z príjmov bola poskytnutá podnikateľským subjektom, ktoré si v súlade s § 35 a § 35a zákona č. 366/1999 Z. z. o daniach z príjmov v znení neskorších predpisov (ďalej len „zákon o daniach z príjmov“) uplatnili úľavu na dani z príjmov. V tabuľkových prehľadoch sú uvedení aj príjemcovia investičných stimulov, ktorí si uplatnili štátnu pomoc formou úľavy na dani z príjmov v súlade s § 35b a § 35c zákona o daniach z príjmov, ktorých poskytovateľom bolo MH SR.

**Tab. č. 5 Poskytnutá štátna pomoc pre regióny podľa článku 107(3)(a) Zmluvy o fungovaní EÚ**

<b>Výška pomoci</b>	222,64	mil. eur
	63,14	% z celkovej pomoci
<b>Formy pomoci</b>	13,98	% úľava na dani z príjmov
	86,02	% dotácia, nenávratný finančný príspevok
<b>Poskytovatelia</b>		MH SR, MŽP SR, MPSVR SR, daňové úrady

Zdroj: Spracované podľa podkladov od poskytovateľov štátnej pomoci.

V porovnaní s rokom 2010 sa výška štátnej pomoci pre regióny podľa článku 107(3)(a) Zmluvy o fungovaní EÚ v rámci predmetného účelu zvýšila o 32,33 mil. eur, t. j. o 16,99 %.

**Tab. č. 6 Poskytnutá štátna pomoc pre región podľa článku 107(3)(c) Zmluvy o fungovaní EÚ**

<b>Výška pomoci</b>	0,41	mil. eur
	0,12	% z celkovej pomoci
<b>Formy pomoci</b>	100	% úľava na dani z príjmov
<b>Poskytovateľ</b>		MH SR

Zdroj: Spracované podľa podkladov od poskytovateľov štátnej pomoci.

V porovnaní s rokom 2010 sa výška štátnej pomoci pre región podľa článku 107(3)(c) Zmluvy o fungovaní EÚ v rámci predmetného účelu znížila o 0,50 mil. eur, t. j. o 54,95 %.

## 2.2 Kultúra a záchrana kultúrneho dedičstva

Celkový objem štátnej pomoci poskytnutej na kultúru a záchranu kultúrneho dedičstva v roku 2011 predstavoval sumu 1,66 mil. eur. Štátna pomoc bola poskytnutá Audiovizuálnym fondom. Z celkovej výšky poskytnutej štátnej pomoci tvorila pomoc poskytnutá podľa schémy N 222/2009 sumu 0,93 mil. eur (75 príjemcov) a pomoc poskytnutá podľa novej schémy SA.32836 (2011/N) tvorila sumu 0,73 mil. eur (6 príjemcov).

Zmena celkovej výšky štátnej pomoci poskytnutej v roku 2011 v porovnaní s rokom 2010 (v roku 2010 poskytnutých 4,18 mil. eur<sup>8</sup>) predstavuje pokles o 2,52 mil. eur, t.j. o 60,29 %.

Tab. č. 7 Poskytnutá pomoc na kultúru a záchranu kultúrneho dedičstva

Výška pomoci	1,66	mil. eur
	0,47	% z celkovej pomoci
Forma pomoci	100	% dotácia
Poskytovateľ		Audiovizuálny fond

Zdroj: Spracované podľa podkladov od poskytovateľov štátnej pomoci.

## 2.3 Malí a strední podnikatelia

V rámci poskytovania štátnej pomoci na rozvoj malého a stredného podnikania bola prostredníctvom daňových úradov, MH SR, MPRV SR a ÚV SR poskytnutá štátna pomoc podľa schém štátnej pomoci 123 oprávneným príjemcom v celkovej výške **35,57 mil. eur**. Z celkovej výšky poskytnutej štátnej pomoci za rok 2011 bolo 7,51 mil. eur poskytnutých zo štátneho rozpočtu.

Štátna pomoc bola poskytnutá prostredníctvom nasledovných schém štátnej pomoci:

- Schéma pre dočasné poskytovanie malej pomoci v SR počas trvania finančnej a hospodárskej krízy, č. N 222/2009. Poskytovateľom bolo MH SR, štátna pomoc bola poskytnutá 82 príjemcom vo výške 21,32 mil. eur.
- Schéma štátnej pomoci poskytovanej formou odpustenia sankcie podľa § 103 zákona SNR č. 511/1992 Zb. o správe daní a poplatkov a o zmenách v sústave finančných orgánov v znení neskorších predpisov – poskytovanie pomoci malým a stredným podnikom, č. X 433/2009. Poskytovateľom bol daňový úrad a štátna pomoc bola poskytnutá 1 príjemcovi vo výške 1,06 mil. eur.
- Schéma na podporu malého a stredného podnikania, č. X 181/2009. Poskytovateľom bol ÚV SR, štátna pomoc bola poskytnutá 2 príjemcom vo výške 0,19 mil. eur,
- Schéma podpory diverzifikácie nepoľnohospodárskych činností č. XS 280/2007. Poskytovateľom bolo MPRV SR, štátna pomoc bola poskytnutá 4 príjemcom vo výške 3,14 mil. eur,
- Schéma štátnej pomoci na podporu diverzifikácie nepoľnohospodárskych činností (v rámci opatrenia 5.3.3.1 Programu rozvoja vidieka SR 2007 – 2013) č. X 428/2009. Poskytovateľom bolo MPRV SR, štátna pomoc bola poskytnutá 34 príjemcom vo výške 9,86 mil. eur.

<sup>8</sup> Audiovizuálnym fondom upravená suma poskytnutej štátnej pomoci za rok 2010 z 4,31 mil. eur na 4,18 mil. eur (rozdiel 0,13 mil. eur). Na základe inventarizácie vrátených dotácií za nerealizované projekty.

V rámci predmetného účelu nebola poskytnutá individuálna štátna pomoc.

V porovnaní s rokom 2010<sup>9</sup> sa výška štátnej pomoci na predmetný účel zvýšila o 24,92 mil. eur, t. j. o 233,99 %.

**Tab. č. 8 Poskytnutá pomoc pre malých a stredných podnikateľov**

<b>Výška pomoci</b>	35,57	mil. eur
	10,09	% z celkovej pomoci
<b>Forma pomoci</b>	97,02	% dotácia, nenávratný finančný príspevok
	2,98	% úľava na dani z príjmov
<b>Poskytovatelia</b>		MH SR, MPRV SR, ÚV SR a daňový úrad

Zdroj: Spracované podľa podkladov od poskytovateľov štátnej pomoci.

## 2.4 Výskum a vývoj

V rámci tohto účelu bola v roku 2011 poskytnutá štátna pomoc 170 príjemcom v celkovej výške **20,28 mil. eur**. Štátnu pomoc poskytlo MŠVVŠ SR, APVV, MO SR, MH SR a daňové úrady prostredníctvom nasledovných schém štátnej pomoci:

- Schéma podpory výskumu a vývoja Agentúrou na podporu výskumu a vývoja, č. N 702/2007. Poskytovateľom bola APVV, štátna pomoc bola poskytnutá 81 príjemcom vo výške 5,27 mil. eur.
- Zákon č. 185/2009 Z. z. o stimuloch pre výskum a vývoj a o doplnení zákona č. 595/2003 Z. z. o dani z príjmov v znení neskorších predpisov, ktorý je schémou štátnej pomoci, č. X 946/2009. Poskytovateľmi boli MŠVVŠ SR, štátna pomoc bola poskytnutá 17 príjemcom vo výške 7,00 mil. eur a daňové úrady, štátna pomoc bola poskytnutá 7 príjemcom vo výške 0,04 mil. eur.
- Schéma na podporu výskumu a vývoja, č. X 488/2009. Poskytovateľom bolo MŠVVŠ SR, štátna pomoc bola poskytnutá 48 príjemcom vo výške 5,98 mil. eur.
- Schéma štátnej pomoci na podporu inovácií prostredníctvom projektov priemyselného výskumu a experimentálneho vývoja č. X 46/2009. Poskytovateľom bolo MH SR, štátna pomoc bola poskytnutá 10 príjemcom vo výške 0,97 mil. eur.
- Schéma na podporu výskumu a vývoja č. X 245/2010. Poskytovateľom bolo MO SR, štátna pomoc bola poskytnutá 7 príjemcom vo výške 1,02 mil. eur.

V porovnaní s rokom 2010 sa výška štátnej pomoci zvýšila o 1,70 mil. eur, t. j. o 9,15 %.

**Tab. č. 11 Poskytnutá pomoc na výskum a vývoj**

<b>Výška pomoci</b>	20,28	mil. eur
	5,75	% z celkovej pomoci
<b>Forma pomoci</b>	74,06	% dotácia, nenávratný finančný príspevok
	25,94	% úľava na dani z príjmov
<b>Poskytovatelia</b>		MŠVVŠ SR, APVV, MO SR, MH SR, daňové úrady

Zdroj: Spracované podľa podkladov od poskytovateľov štátnej pomoci.

<sup>9</sup> ÚV SR bola za rok 2010 znížená výška poskytnutej štátnej pomoci za schému č. X 181/2009, zo sumy 1,46 mil. eur na sumu 1,35 mil. eur. Celková výška štátnej pomoci poskytnutá na rozvoj malého a stredného podnikania sa za rok 2010 znížila o 0,11 mil. eur, z 10,76 mil. eur na 10,65 mil. eur.

## 2.5 Zamestnanosť

Celková štátna pomoc poskytnutá na podporu zamestnanosti v roku 2011 predstavovala sumu **5,53 mil. eur**, z toho 0,82 mil. eur bolo zo štátneho rozpočtu. Poskytovateľom štátnej pomoci na podporu zamestnanosti bolo MPSVR SR. Štátna pomoc bola poskytnutá 366 oprávneným prijímateľom štátnej pomoci.

Štátna pomoc na podporu zamestnanosti bola poskytnutá prostredníctvom nasledovných 2 schém štátnej pomoci:

- Schéma štátnej pomoci na podporu zamestnanosti č. X 754/2009.
- Schéma pre dočasné poskytovanie malej pomoci v Slovenskej republike počas trvania finančnej a hospodárskej krízy č. N 222/2009.

Podľa schémy štátnej pomoci na podporu zamestnanosti č. X 754/2009 bola poskytnutá štátna pomoc v celkovom objeme 0,99 mil. eur, z toho objem štátnej pomoci poskytnutej zo štátneho rozpočtu predstavoval sumu 0,14 mil. eur. Štátna pomoc podľa tejto schémy bola poskytnutá 259 oprávneným prijímateľom pomoci, z toho pre 146 mikropodnikov, 59 malých podnikov, 53 stredných podnikov a 1 veľký podnik. Štátna pomoc na podporu zamestnanosti podľa tejto schémy bola poskytovaná z prostriedkov Európskeho sociálneho fondu a štátneho rozpočtu v rámci národných projektov Ústredia PSVR.

Schému pre dočasné poskytovanie malej pomoci v Slovenskej republike počas trvania finančnej a hospodárskej krízy č. N 222/2009 využil v roku 2011 už len Sprostredkovateľský orgán pod Riadiacim orgánom – Sociálna implementačná agentúra v rámci realizácie dopytovo orientovaných projektov. Celková štátna pomoc poskytnutá v rámci tejto schémy v roku 2011 predstavovala sumu 4,54 mil. eur, z toho 0,68 mil. eur bolo financovaných z prostriedkov štátneho rozpočtu. Štátna pomoc bola poskytnutá 107 oprávneným prijímateľom.

Účelom pomoci pri predmetných schémach bola predovšetkým podpora MSP, tvorba nových pracovných miest, udržanie existujúcich pracovných miest, a taktiež podpora nových príležitostí pre znevýhodnených pracovníkov, pracovníkov so zdravotným postihnutím a kompenzácia dodatočných nákladov spojených so zamestnávaním pracovníkov so zdravotným postihnutím.

V porovnaní s rokom 2010 prišlo k výraznému zníženiu poskytnutej štátnej pomoci na podporu zamestnanosti o 53,11 mil. eur, t.j. o 90,57 %, čo bolo dôsledkom ukončenia (nerealizovania) opatrení na podporu tvorby a udržania pracovných miest v období finančnej a hospodárskej krízy zo strany Ústredia PSVR a úradov PSVR, ktoré boli financované prevažne zo štátneho rozpočtu.

**Tab. č. 12 Poskytnutá pomoc na zamestnanosť**

<b>Výška pomoci</b>	5,53	mil. eur
	1,57	% z celkovej pomoci
<b>Forma pomoci</b>	100	% nenávratný finančný príspevok, dotácia
<b>Poskytovateľ</b>		MPSVR SR

Zdroj: Spracované podľa podkladov od poskytovateľov štátnej pomoci.



## 2.6 Vzdelávanie

V rámci poskytovania štátnej pomoci na vzdelávanie zamestnancov bola poskytnutá štátna pomoc prostredníctvom dvoch schém štátnej pomoci a podľa jedného individuálneho opatrenia štátnej pomoci v celkovej výške **9,47 mil. eur**.

Štátna pomoc bola poskytnutá podľa nasledovných schém štátnej pomoci:

- Schéma štátnej pomoci na podporu vzdelávania a adaptability zamestnancov, č. X 531/2009. Štátna pomoc bola poskytnutá 191 príjemcom v celkovej výške 7,79 mil. eur. Poskytovateľom bolo MPSVR SR a účelom pomoci bola podpora všeobecného vzdelávania zamestnancov u zamestnávateľa.
- Schéma pre dočasné poskytovanie malej pomoci v SR počas trvania finančnej a hospodárskej krízy, č. N 222/2009. Poskytovateľom bolo MŠVVŠ SR, štátna pomoc bola poskytnutá 15 príjemcom vo výške 0,75 mil. eur.

Ústredie PSVR poskytlo v roku 2011 v rámci individuálneho opatrenia č. SK 42 2004 štátnu pomoc na vzdelávanie vo výške 0,93 mil. eur jednému príjemcovi pomoci.

V porovnaní s rokom 2010<sup>10</sup> sa výška štátnej pomoci v rámci tohto účelu znížila o 7,90 mil. eur, t. j. o 45,48 %.

**Tab. č. 13 Poskytnutá pomoc na vzdelávanie**

<b>Výška pomoci</b>	9,47	mil. eur
	2,68	% z celkovej pomoci
<b>Forma pomoci</b>	100	% dotácia, nenávratný finančný príspevok
<b>Poskytovatelia</b>		MPSVR SR, Ústredie PSVaR, MŠVVŠ SR

Zdroj: Spracované podľa podkladov od poskytovateľov štátnej pomoci.

## 2.7 Životné prostredie

Na ochranu životného prostredia bola v roku 2011 poskytnutá štátna pomoc colnými úradmi a Environmentálnym fondom v celkovej výške **22,39 mil. eur**.

Colné úrady poskytli formou daňového zvýhodnenia štátnu pomoc 10 príjemcom štátnej pomoci v celkovej výške 22,32 mil. eur prostredníctvom dvoch schém štátnej pomoci, a to:

- Daňové zvýhodnenie na podporu rozvoja používania pohonných látok z obnoviteľných zdrojov, vyplývajúce zo smernice Rady 2003/96/ES (Biopalivá), schéma štátnej pomoci, č. N 360/2006.
- Daňové zvýhodnenie uplatňované na elektrinu, uhlie a zemný plyn podľa smernice Rady 2003/96/ES o reštrukturalizácii právneho rámca spoločenstva pre zdaňovanie energetických výrobkov a elektriny, schéma štátnej pomoci, č. NN 63/2009.

<sup>10</sup> MPSVR SR vykonalo opravu čerpania štátnej pomoci za rok 2010 v rámci opatrenia č. X 531/2009, Schéma štátnej pomoci na podporu vzdelávania a adaptability zamestnancov (pôvodne oznámená výška štátnej pomoci: 0,37 mil. eur, z toho zdroje štátneho rozpočtu 0,05 mil. eur). Skutočne čerpaná výška štátnej pomoci v rámci tohto opatrenia v roku 2010 predstavovala 0,03 mil. eur (z toho zdroje štátneho rozpočtu 0,004 mil. eur). Celková výška štátnej pomoci poskytnutej na vzdelávanie sa za rok 2010 zmenila z 17,71 mil. eur na 17,37 mil. eur.

Environmentálny fond poskytol na tento účel štátnu pomoc formou zvýhodneného úveru pre spoločnosť ZSNP, a. s., schéma štátnej pomoci č. N 143/2008, vo výške 0,07 mil. eur.

V porovnaní s rokom 2010 sa výška štátnej pomoci znížila o 64,94 mil. eur, t. j. o 74,36 %.

**Tab. č. 14 Poskytnutá pomoc pre životné prostredie**

<b>Výška pomoci</b>	22,39	mil. eur
	6,35	% z celkovej pomoci
<b>Forma pomoci</b>	99,69	% oslobodenie alebo zníženie spotrebnej dane
	0,31	% zvýhodnený úver
<b>Poskytovatelia</b>		colné úrady, Environmentálny fond

Zdroj: Spracované podľa podkladov od poskytovateľov štátnej pomoci.

### 3. Odvetvová pomoc

EK prijala pravidlá špecificky zamerané na určité „citlivé“ odvetvie (odvetvové pravidlá).

Pre oblasť „citlivých“ odvetví (napr. doprava, oceľarský a uhoľný priemysel) sú pravidlá štátnej pomoci vo všeobecnosti prísnejšie ako pravidlá týkajúce sa iných odvetví. Vo väčšine prípadov je možnosť pomoci na investície, podporujúce zvýšenie výrobnnej kapacity, veľmi obmedzená alebo dokonca zakázaná. V niektorých prípadoch sa pomoc schváli len vtedy, ak súvisí so znižovaním výrobnnej kapacity.

V roku 2011 sa štátna pomoc na podporu odvetví poskytla na dopravu a na podporu prechodu na digitálne vysielanie v celkovej výške **6,75 mil. eur**. Štátnu pomoc poskytli colné úrady a MDVRR SR. Štátna pomoc poskytnutá na podporu odvetví tvorila 1,91 % z celkovej výšky štátnej pomoci poskytnutej v SR v roku 2011.

V porovnaní s rokom 2010 sa odvetvová pomoc znížila o 4,33 mil. eur, t. j. o 39,08 %. Dôvodom zníženia bolo nízke poskytnutie štátnej pomoci pre uhoľný priemysel (vo výške 0,003 mil. eur<sup>11</sup> na riešenie sociálnych nárokov pri útlme banskej činnosti a likvidácie uhoľnej bane) a taktiež ukončenie Schémy štátnej pomoci pre kombinovanú dopravu č. N 226/2006.

#### 3.1 Doprava

V roku 2011 bola poskytnutá štátna pomoc prostredníctvom colných úradov v celkovej výške **0,40 mil. eur**, čo predstavuje 0,11 % z celkovej výšky štátnej pomoci poskytnutej v SR v roku 2011.

<sup>11</sup> Vzhľadom na to, že číselné údaje sa zaokrúhľujú na dve desatinné miesta, v tabuľkovej časti správy sa údaj neuvádza.

Colné úrady formou oslobodenia od spotrebnej dane a zníženia sadzby spotrebnej dane (ustanovené v smernici Rady 2003/96/ES pre sektor dopravy) prostredníctvom schémy štátnej pomoci č. NN 46b/2006 poskytli štátnu pomoc 3 príjemcom štátnej pomoci vo výške 0,40 mil. eur.

V porovnaní s rokom 2010 sa štátna pomoc znížila o 5,98 mil. eur, t. j. o 93,73 %.

**Tab. č. 16 Poskytnutá pomoc pre dopravu**

<b>Výška pomoci</b>	0,40	mil. eur
	0,11	% z celkovej pomoci
<b>Formy pomoci</b>	100	% oslobodenie od spotrebnej dane a zníženie sadzby
<b>Poskytovatelia</b>		colné úrady

Zdroj: Spracované podľa podkladov od poskytovateľov štátnej pomoci.

### 3.2 Prechod na digitálne vysielanie

Celková štátna pomoc poskytnutá na podporu prechodu na digitálne vysielanie v roku 2011 predstavovala sumu 6,35 mil. eur. Poskytovateľom štátnej pomoci bolo MDVRR SR. Štátna pomoc na podporu prechodu na digitálne vysielanie bola poskytovaná podľa Schémy štátnej pomoci na podporu prechodu na digitálne vysielanie v Slovenskej republike - 1. Opatrenie, č. N 671/b/2009, ktorá bola určená na financovanie paralelnej prevádzky. Štátna pomoc bola poskytnutá 4 oprávneným príjemcom.

Účelom pomoci pri predmetnej schéme bola podpora zavádzania digitálnej televíznej prenosovej technológie a vysielačích zariadení a uľahčenia prechodu z analógového vysielania na digitálne v Slovenskej republike.

Štátna pomoc bola poskytnutá na dodatočné náklady vysielačov, ktoré im vznikli v dôsledku paralelného analógového a digitálneho vysielania a využívania dočasných mobilných jednotiek analógového vysielania na napájanie analógových vysielačov, vzhľadom na povinnosť počas presne vymedzeného obdobia súbežného vysielania prenášať analógový ako aj digitálny signál.

**Tab. č. 17 Poskytnutá pomoc na prechod na digitálne vysielanie**

<b>Výška pomoci</b>	6,35	mil. eur
	1,80	% z celkovej pomoci
<b>Formy pomoci</b>	100	% dotácia
<b>Poskytovateľ</b>		MDVRR SR

Zdroj: Spracované podľa podkladov od poskytovateľov štátnej pomoci.

## 4. Pomoc sociálnej povahy

V rámci tohto účelu bola v roku 2011 poskytnutá štátna pomoc v celkovej výške 0,17 mil. eur. Poskytovateľom bolo MDVRR SR a štátna pomoc bola poskytnutá 8624 oprávneným príjemcom štátnej pomoci podľa Schémy štátnej pomoci na podporu prechodu

na digitálne vysielanie v Slovenskej republike – Koncové zariadenia pre sociálne znevýhodnené osoby č. ŠP N 671/A/2009 – zmena, č. SA.32566 (2011/N)<sup>12</sup>.

Príjemcami štátnej pomoci podľa predmetnej schémy boli fyzické osoby, ktorým bola poskytnutá dotácia na nákup zariadenia pre príjem digitálneho vysielania na území Slovenska. Dotácia bolo poskytnutá vo výške 20 eur, na jedného sociálne znevýhodneného žiadateľa.

Hlavným cieľom uvedenej schémy štátnej pomoci bol úspešný prechod na digitálne vysielanie pri dostatočnej penetrácii vhodnými zariadeniami umožňujúcimi príjem digitálneho televízneho vysielania aj tým najchudobnejším rodinám.

**Tab. č. 18 Poskytnutá pomoc sociálnej povahy**

<b>Výška pomoci</b>	0,17	mil. eur
	0,05	% z celkovej pomoci
<b>Formy pomoci</b>	100	% dotácia
<b>Poskytovateľ</b>		MDVRR SR

Zdroj: Spracované podľa podkladov od poskytovateľov štátnej pomoci.

## 5. Pôdohospodárstvo

V rámci poskytovania štátnej pomoci v oblasti pôdohospodárstva sa v roku 2011 poskytla štátna pomoc v celkovej výške **27,74 mil. eur**, pričom štátna pomoc bola poskytovaná iba podľa schém štátnej pomoci. Poskytovateľom bolo MPRV SR.

V porovnaní s rokom 2010 (55,58 mil. eur) sa výška štátnej pomoci v oblasti pôdohospodárstva znížila o 27,84 mil. eur, t. j. o 50,09 %.

V roku 2011 sa v oblasti pôdohospodárstva poskytla štátna pomoc prostredníctvom 10 schém štátnej pomoci formou dotácií spolu 522 príjemcom štátnej pomoci, v celkovej výške 27,74 mil. eur.

Štátna pomoc bola poskytnutá podľa nasledujúcich schém štátnej pomoci:

- Schéma štátnej pomoci na zabezpečenie účasti chovateľov a pestovateľov na výstavách, č. XA 298/2010. Štátna pomoc bola poskytnutá 7 príjemcom vo výške 0,09 mil. eur.
- Schéma štátnej pomoci na založenie a vedenie plemennej knihy a plemenárskej evidencie, č. XA 8/2010. Štátna pomoc bola poskytnutá 9 príjemcom vo výške 0,39 mil. eur.
- Schéma štátnej pomoci na kontrolu úžitkovosti, testovanie a odhad plemennej hodnoty zvierat, č. XA 7/2010. Štátna pomoc bola poskytnutá 3 príjemcom vo výške 1,20 mil. eur.
- Schéma štátnej pomoci na eradikáciu a prevenciu ochorení zvierat v znení dodatku č. 1, č. XA 255/2009. Štátna pomoc bola poskytnutá 325 príjemcom vo výške 2,50 mil. eur.

<sup>12</sup> Pôvodná schéma č. N 671/A/2009 bola zmenená rozhodnutím EK.

- Schéma štátnej pomoci na úhradu škôd na poľnohospodárskych plodinách spôsobených prírodnou katastrofou alebo mimoriadnou udalosťou, č. N 377/2010. Štátna pomoc bola poskytnutá 57 príjemcom vo výške 2,73 mil. eur.
- Schéma štátnej pomoci na úhradu strát na reprodukčnom materiáli v lesných škôlkach spôsobených prírodnou katastrofou, č. SA.32013(2010/N). Štátna pomoc bola poskytnutá 4 príjemcom vo výške 0,06 mil. eur.
- Schéma štátnej pomoci na platby v rámci sústavy NATURA 2000 - lesná pôda opatrenia 5.3.2.2.2. Program rozvoja vidieka SR 2007-2013, č. N 410/2010. Štátna pomoc bola poskytnutá 57 príjemcom vo výške 0,57 mil. eur.
- Schéma štátnej pomoci na prvé zalesnenie poľnohospodárskej pôdy podľa opatrenia 5.3.2.2.1. Program rozvoja vidieka SR 2007-2013, č. N 165/2010. Štátna pomoc bola poskytnutá 2 príjemcom vo výške 0,04 mil. eur,
- Schéma štátnej pomoci pre opatrenie 2.1 Obnova potenciálu lesného hospodárstva a zavedenie preventívnych opatrení ( v rámci opatrenia 5.3.2.2.4 Programu rozvoja vidieka SR 2007 – 2013) č. N 482/2009. Štátna pomoc bola poskytnutá 56 príjemcom vo výške 20,10 mil. eur.

Z celkovej výšky poskytnutej štátnej pomoci v odvetví pôdohospodárstva bolo 0,06 mil. eur poskytnutých v sektore rybného hospodárstva. Poskytovateľom bolo MPRV SR, štátna pomoc bola poskytnutá 2 príjemcom prostredníctvom schémy štátnej pomoci na úhradu straty na rybách v dôsledku nariadeného opatrenia, č. XF 16/2009.

**Tab. č. 19 Poskytnutá pomoc pre pôdohospodárstvo**

<b>Výška pomoci</b>	27,74	mil. eur
	7,87	% z celkovej pomoci
<b>Formy pomoci</b>	100	% dotácia
<b>Poskytovatelia</b>		MPRV SR

Zdroj: Spracované podľa podkladov od poskytovateľov štátnej pomoci.

## 6. Vyhodnotenie prínosu štátnej pomoci poskytnutej v roku 2011

V tabuľke č. 20 sú uvedené základné údaje o poskytnutej štátnej pomoci za všetkých poskytovateľov v SR.

Tab. č. 20 Prehľad poskytnutej štátnej pomoci za rok 2011 podľa poskytovateľov

Poskytovateľ	Výška poskytnutej štátnej pomoci (mil. v EUR)	Počet príjemcov štátnej pomoci v roku 2011	Podiel poskytnutej štátnej pomoci na celkovej výške štátnej pomoci v SR	Zmena výšky poskytnutej štátnej pomoci v roku 2011 v porovnaní s rokom 2010	Podiel schém na poskytnutej štátnej pomoci v roku 2011	Podiel štátnej pomoci pre MSP	Regionálny prínos (najviac podporené regióny)
MH SR	165,43 18,49 (IS) <sup>13</sup>	200	52,16 %	zvýšenie o 16,49 %	72 %	61,00 %	Žilinský, Banskobystrický a Nitriansky kraj
MPRV SR	40,74	560	11,55 %	zvýšenie o 63,55 %	100 %	99,95 %	Žilinský, Nitriansky a Trnavský kraj
MDVRR SR	6,52	8628	1,85 %	zvýšenie o 3160 %	100 %	-	-
MPSVR SR	21,01	578	5,96 %	zníženie o 75,71 %	63,40 %	50,10 %	Košický, Žilinský a Prešovský kraj
MŽP SR	41,61	31	11,80 %	zvýšenie o 69,98 %	100 %	85,66 %	Banskobystrický, Žilinský a Trenčiansky kraj
MO SR	1,02	7	0,29 %	zvýšenie o 100 % (v roku 2010 nebola štátna pomoc poskytnutá)	100 %	-	Stredné Slovensko, Západné Slovensko, Bratislavský kraj
MŠVVŠ SR	13,73	80	3,89 %	zvýšenie o 54,44 %	100 %	82,59 %	Košický, Bratislavský a Trenčiansky kraj
APVV	5,27	81	1,49 %	zníženie o 45,61 %	100 %	97,76 %	Bratislavský, Tre nčiansky a Žilinský kraj
DR SR	14,15	25	4,01 %	zvýšenie o 58,63 %	20,35 %	7,49 %	Trnavský, Trenčiansky a Žilinský kraj
CR SR	22,72	13	6,44 %	zníženie o 82,19 %	100 %	54,04 %	Košický, Nitriansky a Bratislavský kraj
Environmentálny fond	0,07	1	0,02 %	zníženie o 41,66 %	0 %	100 %	Banskobystrický kraj
ÚV SR	0,19	2	0,05 %	zníženie o 85,93 %	100 %	100 %	Banskobystrický kraj
Audiovizuálny fond	1,66	81	0,47 %	zníženie o 60,29 %	100 %	100 %	-
<b>Celková výška poskytnutej štátnej pomoci</b>	<b>352,61</b>						

Zdroj: Spracované podľa podkladov od poskytovateľov štátnej pomoci.

<sup>13</sup> Investičné stimuly (IS) vo forme úľav na dani z príjmov podľa § 35b a § 35c zákona č. 366/1999 Z. z. o daniach z príjmov v znení neskorších predpisov.

Najväčší objem štátnej pomoci v roku 2011 bol poskytnutý MH SR. Druhým najväčším poskytovateľom štátnej pomoci v roku 2011 bolo MŽP SR a tretím najväčším poskytovateľom bolo MPRV SR.

Najvyšší medziročný pokles poskytnutej štátnej pomoci zaznamenal ÚV SR, colné úrady a MPSVR SR.

Deväť poskytovateľov štátnej pomoci (MPRV SR, MDVRR SR, MŽP SR, MO SR, MŠVVŠ SR, APVV, ÚV SR, Audiovizuálny fond a colné úrady) poskytlo štátnu pomoc len prostredníctvom schém štátnej pomoci.

Najvyšší podiel poskytnutej štátnej pomoci pre malé a stredné podniky mali Environmentálny fond, ÚV SR a Audiovizuálny fond.

Prínos štátnej pomoci poskytnutej v roku 2011 vyhodnotili poskytovatelia štátnej pomoci nasledovne:

## **6.1 Ministerstvo hospodárstva SR**

MH SR v roku 2011 poskytlo štátnu pomoc v celkovej výške 165,43 mil. eur<sup>14</sup>. Zo zdrojov Európskej únie bolo poskytnutých 96,93 mil. eur, čo predstavuje 58,59 % z celkového objemu poskytnutej pomoci rezortom.

V porovnaní s rokom 2010 sa poskytnutá štátna pomoc zvýšila o 30,53 mil. eur, t.j. o 22,63 % (výška štátnej pomoci, ktorú poskytlo MH SR – bez investičných stimulov podľa § 35b a § 35c zákona o daniach z príjmov). Nárast štátnej pomoci v roku 2011 bol spôsobený vyšším počtom žiadostí o platbu a následnou refundáciou výdavkov. V porovnaní s predchádzajúcim obdobím bol vyšší objem realizovaných oprávnených nákladov, ktoré sú podmienkou pre vyplácanie pomernej časti schválenej štátnej pomoci jednotlivým prijímateľom.

Percentuálny podiel štátnej pomoci poskytnutej podľa schém štátnej pomoci v pôsobnosti MH SR predstavuje 72 % z celkovej štátnej pomoci poskytnutej rezortom.

Celkový podiel štátnej pomoci poskytnutej v roku 2011 malým a stredným podnikom tvoril 61 % z celkovej štátnej pomoci poskytnutej rezortom.

Najväčší podiel štátnej pomoci smeroval do Žilinského, Banskobystrického a Nitrianskeho kraja.

Štátna pomoc v roku 2011 bola poskytnutá 200 oprávneným príjemcom.

V rámci operačného programu Konkurencieschopnosť a hospodársky rast (ďalej len „OP KaHR“) sa štátna pomoc poskytovala formou nenávratného finančného príspevku podľa nasledovných schém štátnej pomoci:

---

<sup>14</sup> Investičné stimuly (IS) vo forme úľav na dani z príjmov podľa § 35b a § 35c zákona o daniach z príjmov nie sú zahrnuté v celkovej sume poskytnutej štátnej pomoci za MH SR.

- Schéma štátnej pomoci na podporu zavádzania inovatívnych a vyspelých technológií v priemysle a v službách, č. XR 62/2008.
- Schéma štátnej pomoci na podporu podnikateľských aktivít v cestovnom ruchu do ucelených produktov cestovného ruchu s celoročným využitím, č. XR 64/2008.
- Schéma štátnej pomoci pre zvyšovanie energetickej efektívnosti na strane výroby aj spotreby a zavádzaní progresívnych technológií v energetike priamou formou pomoci, č. XR 63/2008.
- Schéma štátnej pomoci na podporu inovácií prostredníctvom projektov priemyselného výskumu a experimentálneho vývoja, č. XR 46/2009.

V roku 2011 v rámci Schémy pre dočasné poskytovanie malej pomoci v Slovenskej republike počas trvania finančnej a hospodárskej krízy č. N 222/2009 boli MH SR poskytnuté finančné prostriedky vo výške 21,32 mil. eur.

Zadefinovanie merateľných ukazovateľov na vyhodnotenie poskytnutej štátnej pomoci bolo vykonané riadiacim orgánom pre OP KaHR už pri vyhlasovaní jednotlivých výziev v rámci predmetných schém štátnej pomoci. Na základe schvaľovacieho procesu žiadostí o nenávratný finančný príspevok boli pri schválených projektoch zadefinované merateľné ukazovatele do zmluvy o poskytnutí nenávratného finančného príspevku. Na základe prijímateľmi zasielaných monitorovacích správ je na úrovni sprostredkovateľského orgánu pod riadiacim orgánom vyhodnocované reálne plnenie merateľných ukazovateľov a to ukazovateľov výsledku a dopadu. Aktuálne sa v rámci OP KaHR neplánuje úprava merateľných ukazovateľov.

Efektívnosť poskytnutej štátnej pomoci pre rozvoj MSP súvisí s naplnenosťou merateľných ukazovateľov, ako napr. počet inovovaných výrobných postupov, počet novovytvorených pracovných miest. Schémy štátnej pomoci sú vytvárané tak, aby projekty, ktoré sú prostredníctvom nich realizované prispeli k napĺňaniu cieľov operačného programu a podporili jeho zameranie. Efektívnosť poskytnutej štátnej pomoci je zabezpečená výberom oprávnených projektov podľa výberových a hodnotiacich kritérií, tak aby sa maximalizoval prínos z ich realizácie k cieľom OP. Tento prínos môže byť posúdený až po zrealizovaní zmluvne viazaných projektov, čo bude predmetom strategického hodnotenia, ktoré zabezpečí externá spoločnosť v zmysle vykonávacích nariadení EK.

Hlavným merateľným ukazovateľom na vyhodnotenie poskytnutej štátnej pomoci poskytovanej podľa zákona o investičnej pomoci, pre vyhodnotenie efektívnosti poskytnutej štátnej pomoci je počet skutočne vytvorených nových pracovných miest a výška štátnej pomoci na jedno takto vytvorené pracovné miesto. Vo všeobecnosti platí, že nové pracovné miesta v danom roku nemusia bezprostredne súvisieť s vyplatenou investičnou pomocou formou dotácie v danom roku. Efektívnosť poskytnutých investičných stimulov vo väzbe na regionálny a ekonomický rozvoj SR je celkovo posudzovaná hlavným ukazovateľom, a to počtom skutočne vytvorených a udržaných pracovných miest k celkovej výške poskytnutej štátnej pomoci v rámci konkrétneho kraja za príslušný rok.

Podľa údajov MH SR nové pracovné miesta na základe poskytnutej štátnej pomoci sa vytvorili nasledovne – Žilinský kraj 349 nových pracovných miest s oprávnenými nákladmi 64,8 mil. eur a Banskobystrický kraj 86 nových pracovných miest s oprávnenými nákladmi 9,5 mil. eur.



## 6.2 Ministerstvo pôdohospodárstva a rozvoja vidieka SR

MPRV SR v roku 2011 poskytlo štátnu pomoc v celkovej výške 40,74 mil. eur. Zo zdrojov Európskej únie bolo poskytnutých 27,42 mil. eur, čo predstavuje 67,30 % z celkového objemu poskytnutej pomoci rezortom.

V porovnaní s rokom 2010 sa poskytnutá štátna pomoc zvýšila o 15,83 mil. eur, t.j. o 63,55 %. K nárastu objemu finančných prostriedkov poskytnutých ministerstvom na štátnu pomoc v roku 2011 oproti roku 2010 došlo najmä preto, že v roku 2011 boli vo väčšej miere čerpané finančné prostriedky určené na financovanie projektov v rámci Programu rozvoja vidieka (fondy EÚ).

Percentuálny podiel štátnej pomoci poskytnutej podľa schém štátnej pomoci v pôsobnosti MPRV SR predstavuje 100 % z celkovej štátnej pomoci poskytnutej rezortom.

Celkový podiel štátnej pomoci poskytnutej v roku 2011 malým a stredným podnikom tvoril 99,95 % z celkovej štátnej pomoci poskytnutej rezortom.

Najväčší podiel štátnej pomoci smeroval do Žilinského, Nitrianskeho a Trnavského kraja.

Štátna pomoc v roku 2011 bola poskytnutá 560 oprávneným príjemcom.

Štátna pomoc bola poskytnutá podľa nariadenia vlády SR č. 264/2009 Z. z. a prostredníctvom Programu rozvoja vidieka SR 2007 – 2013.

Poskytovanie štátnej pomoci v roku 2011 bolo zamerané najmä na:

- zlepšenie genetickej kvality chovaných hospodárskych zvierat,
- zlepšenie manažmentu rizík v poľnohospodárstve a lesnom hospodárstve,
- prezentáciu výrobkov poľnohospodárskej prvovýroby prostredníctvom výstav,
- trvalo udržateľné hospodárenie v lesoch,
- ochranu prírody v územiach NATURA 2000.

Štátna pomoc poskytnutá v sektore hospodárskych zvierat v roku 2011 pomohla podporiť chov hospodárskych zvierat a cieľavedomé rozmnožovanie hospodárskych zvierat prostredníctvom kontroly úžitkovosti a testovania hospodárskych zvierat a plemenitby.

Podporené bolo vedenie plemennej knihy - dátového média, v ktorom sú zapísané alebo registrované čistokrvné plemenné zvieratá určitého plemena s uvedením ich predkov. Pre každé plemeno sa zriaďuje a vedie jedna plemenná kniha. Okrem toho boli podporené šľachtiteľské činnosti prostredníctvom ktorých sa testuje výkonnosť určitého zvieratá v určených znakoch a vlastnostiach. Efektívnosť vynaložených finančných prostriedkov na tieto opatrenia je možné hodnotiť v dlhodobom časovom horizonte. Doterajšie výsledky naznačujú postupné zlepšovanie jednotlivých znakov a úžitkových vlastností hospodárskych zvierat.

Podpora prezentácie kvalitných poľnohospodárskych výrobkov najmä pôvodom zo Slovenska prispieva k zvyšovaniu záujmu o ne doma aj v zahraničí. Takouto podporou sa zvyšuje dopyt a príjmy producentov.

Kompenzáciou strát, ktoré vznikli pestovateľom poľnohospodárskych plodín a lesných drevín v škôlkach sa z časti podarilo farmárom znížiť riziká vyplývajúce z nepriaznivých poveternostných udalostí v roku 2010.

Trvalo udržateľné hospodárenie v lesoch bolo podporené prostredníctvom osobitných metód manažmentu lesníckych činností, ktoré sú smerované hlavne do oblastí NATURA 2000, s cieľom ochrany prírodného prostredia, biodiverzity a území s vysokou prírodnou hodnotou.

Ukazovateľmi efektívnosti štátnej pomoci sú :

- počet zvierat zapojených do kontroly úžitkovosti, testovania a odhadu plemennej hodnoty hospodárskych zvierat,
- počet novo zapísaných zvierat v plemennej knihe,
- počet producentov prezentujúcich slovenské výrobky v zahraničí.

Pre kompenzáciu strát, ktoré vznikli pestovateľom poľnohospodárskych plodín a lesných drevín v škôlkach je zložitá stanoviť ukazovateľ efektívnosti, pretože prírodné katastrofy sa neopakujú každoročne a v rovnakej intenzite. Jednoznačne sa dá konštatovať, že kompenzáciou strát na produkcii sa eliminuje výška strát na príjme fariem.

### **6.3 Ministerstvo dopravy, výstavby a regionálneho rozvoja SR**

MDVRR SR v roku 2011 poskytlo štátnu pomoc v celkovej výške 6,52 mil. eur. Podiel fondov Európskej únie predstavuje 0 %.

Percentuálny podiel štátnej pomoci poskytnutej podľa schém štátnej pomoci v pôsobnosti MDVRR SR predstavuje 100 % z celkovej štátnej pomoci poskytnutej rezortom (schémy štátnej pomoci N 671/b/2009 a N 671/A/2009 zmenená č. SA.32566 (2011/N).

Štátna pomoc v roku 2011 bola poskytnutá 8628 oprávneným príjemcom.

V porovnaní s rokom 2010 sa poskytnutá štátna pomoc zvýšila o 6,32 mil. eur, t.j. o 3160 %. Štátnu pomoc poskytlo MDVRR SR v súvislosti s prechodom z analógového na digitálne televízne vysielanie s cieľom splniť medzinárodné záväzky SR, na základe ktorých sa má odstaviť analógové televízne vysielanie najneskôr do konca roku 2012. Tieto záväzky SR prijala v súvislosti s oznámením Komisie Rady, Európskemu parlamentu, Európskemu hospodárskemu a sociálnemu výboru a Výboru regiónov o urýchlení prechodu z analógového na digitálne vysielanie [KOM(2005)0204] a závermi Rady ministrov o urýchlení prechodu z analógového na digitálne vysielanie.

Na rozdiel od analógového prenosu je digitálne televízne vysielanie efektívnejšie vzhľadom na použitie multiplexových vysielateľov a systémov digitálnej kompresie. Tie umožňujú prenos až 8 štandardných digitálnych TV kanálov v jednom frekvenčnom pásme, ktoré bolo predtým potrebné na vysielanie jedného analógového TV kanála. Počas prechodného obdobia boli analógové kanály vysielané paralelne s vysielaním v digitálnom formáte (simulcast).

V júni 2011 bola ukončená výstavba siete druhého a verejnoprávneho multiplexu, čím bol zavŕšený proces digitalizácie na Slovensku. V auguste 2011 prišlo k úplnému ukončeniu analógového pozemského televízneho vysielania verejnoprávneho vysielateľa a do konca roka 2011 bolo vypnutých celkovo 950 analógových televíznych vysielateľov. Všetky zostávajúce analógové vysielateľe budú vypnuté v roku 2012.

Mechanizmus poskytnutia pomoci zohľadňoval určitú administratívnu náročnosť (náročnosť preukázania oprávnených nákladov bola pri schéme N 671/b/2009 väčšia), zabezpečoval efektívnosť vynaložených prostriedkov, pričom z notifikovaného celkového rozpočtu oboch schém štátnej pomoci bolo reálne poskytnutých/vyčerpaných 63 % (z toho 97 % pri schéme N 671/b/2009), čo okrem iného poukazuje na skutočnosť, že podstatným pre plynulý prechod bolo zabezpečenie dostatočne dlhého obdobia paralelnej prevádzky, počas ktorej na základe viacerých informačných kampaní sa mala možnosť väčšina domácností vybaviť vhodným technickým zariadením. Obe schémy boli zrealizované aj ukončené v roku 2011.

Na základe rozhodnutia MF SR neboli na rok 2011 vyčlenené v rozpočte MDVRR SR finančné prostriedky na poskytovanie dotácií v kombinovanej doprave, následne bol v roku 2011 zrušený výnos č. 491/M-2006 a zastavené práce na realizácii nového výnosu a schéma štátnej pomoci ukončená.

#### **6.4 Ministerstvo práce, sociálnych vecí a rodiny SR**

MPSVR SR v roku 2011 poskytlo štátnu pomoc v celkovej výške 21,01 mil. eur. Zo zdrojov Európskej únie bolo poskytnutých 11,33 mil. eur, čo predstavuje 53,93 % z celkového objemu poskytnutej pomoci rezortom.

V porovnaní s rokom 2010, kedy bola poskytnutá štátna pomoc v celkovej výške 86,49 mil. eur<sup>15</sup> sa poskytnutá štátna pomoc znížila o 65,48 mil. eur, t.j. o 75,71 %.

Percentuálny podiel štátnej pomoci poskytnutej podľa schém štátnej pomoci v pôsobnosti MPSVR SR predstavuje 63,40 % z celkovej štátnej pomoci poskytnutej rezortom.

Celkový podiel štátnej pomoci poskytnutej v roku 2011 malým a stredným podnikom tvoril 50,10 % z celkovej štátnej pomoci poskytnutej rezortom.

Najväčší podiel štátnej pomoci smeroval do Košického, Žilinského a Prešovského kraja.

Štátna pomoc v roku 2011 bola poskytnutá 574 oprávneným príjemcom.

Štátna pomoc poskytnutá na vzdelávanie tvorila 41,50 %, štátna pomoc na zamestnanosť tvorila 26,30 % a štátna pomoc poskytnutá zahraničným investorom tvorila 32,20 % z celkovej výšky štátnej pomoci poskytnutej MPSVR SR.

---

<sup>15</sup> MPSVR SR vykonalo opravu čerpania štátnej pomoci za rok 2010 v rámci opatrenia č. X 531/2009, Schéma štátnej pomoci na podporu vzdelávania a adaptability zamestnancov (pôvodne oznámená výška štátnej pomoci: 0,37 mil. eur, z toho zdroje štátneho rozpočtu 0,05 mil. eur). Skutočne čerpaná výška štátnej pomoci v rámci tohto opatrenia v roku 2010 predstavovala 0,03 mil. eur (z toho zdroje štátneho rozpočtu 0,004 mil. eur). Celková výška štátnej pomoci sa zmenila z pôvodne oznámenej sumy 86,83 mil. eur na 86,49 mil. eur.

Poskytnutá štátna pomoc na podporu zamestnanosti napomáhala predovšetkým k tvorbe a udržaniu nových pracovných miest s dôrazom a zameraním najmä na dlhodobu nezamestnaných občanov, občanov so zdravotným postihnutím a znevýhodnené skupiny na trhu práce, ktoré tvoria prevažujúcu skupinu z radov evidovaných nezamestnaných.

Preto najväčšie pozitívum poskytnutej štátnej pomoci je stále podpora zamestnateľnosti najväčšej rizikovej skupiny uchádzačov o zamestnanie, zaradenie sa do pracovného procesu a obnovenie ich pracovných návykov a zručností, pričom k uvedenému prispieva aj pozitívny vplyv ich uplatnenia sa na trhu práce.

Prostredníctvom štátnej pomoci na podporu vzdelávania v zmysle opatrenia – Schémy štátnej pomoci na podporu vzdelávania a adaptability zamestnancov č. X 531/2009 v rámci dopytovo orientovaných projektov Sociálna implementačná agentúra podporila aktivity, ktoré boli zamerané na adaptabilitu zamestnancov na nové trhové prostredie formou vzdelávacích aktivít, školení, prípadne celých kurzov. Vzdelávacie aktivity mali vo všetkých projektoch všeobecný charakter, žiadny projekt sa nezameril na špecifické vzdelávanie.

Zvolené merateľné ukazovatele projektov prijímateľmi boli predovšetkým „Počet osôb vyškolených v projekte“, „Počet osôb vyškolených v projekte – muži, ženy, spolu“ a v niektorých prípadoch, ak témou vzdelávania boli aj školenia v oblasti získavania informačno-technologických zručností, aj ukazovateľ „Počet osôb vyškolených v IKT zručnostiach“, alebo „Počet osôb využívajúcich IKT“.

Odhad nových zazmluvnených projektov v roku 2011 v rámci uvedeného opatrenia predpokladá plán vzdelat' približne 1500 – 2000 zamestnancov. Keďže poskytnutá štátna pomoc je spolufinancovaná z prostriedkov Európskeho sociálneho fondu je plne v súlade s oprávnenosťou výdavkov, pričom deklarované výdavky prijímateľov prechádzajú niekoľkostupňovou kontrolou, čím sa minimalizuje možnosť nehospodárnych a neefektívne vynaložených finančných prostriedkov.

Poskytovaná štátna pomoc na podporu vzdelávania zamestnancov prostredníctvom všeobecného vzdelávania napomáha najmä k zvýšeniu kvalifikácie zamestnancov, k zvýšeniu ich profesionálnych zručností a tým k zvýšeniu profesionality výkonu zamestnancov a k budovaniu ľudských kapacít. Zároveň sa poskytnutím štátnej pomoci podporila schopnosť udržať sa na trhu práce a tiež uľahčenie vstupu na trh práce v budúcnosti.

V rámci opatrenia – Schémy pre dočasné poskytovanie malej pomoci v Slovenskej republike počas trvania finančnej a hospodárskej krízy č. N 222/2009 poskytla Sociálna implementačná agentúra pomoc zameranú na adaptabilitu zamestnancov na trh práce, a to na tvorbu nových pracovných miest spojených so vzdelávaním zamestnancov, pričom primárnym ukazovateľom bol „Počet novovytvorených pracovných miest“.

Skupina MSP tvorila v roku 2011 významnú časť zamestnávateľov, ktorým v roku 2011 bola poskytnutá štátna pomoc zo strany Sociálnej implementačnej agentúry.

Štátna pomoc na podporu zamestnanosti ako aj individuálne opatrenia štátnej pomoci boli zamerané prioritne na regióny s nízkou mierou zamestnanosti a na regióny s nižšou vzdelanostnou úrovňou.

Pomoc zahraničným investorom bola poskytovaná na vytváranie nových pracovných miest a vzdelávanie zamestnancov u zahraničných investorov, pričom bola poskytovaná v rámci celého územia SR okrem Bratislavského a Trnavského kraja.

Štátna pomoc poskytnutá zahraničným investorom sa oproti roku 2010 znížila v dôsledku ukončenia financovania niektorých zmlúv finančného dvojročného obdobia s jednotlivými investormi, ako aj z dôvodu pozastavenia čerpania štátnej pomoci v dôsledku neplnenia dohodnutých podmienok zmluvy, ktoré bolo spôsobené ekonomickou a hospodárskou krízou. V roku 2012 sa očakáva uzatvorenie zmlúv na vytvorenie nových pracovných miest s viacerými investormi a Ústredím PSVR.

## **6.5 Ministerstvo životného prostredia SR**

MŽP SR v roku 2011 poskytlo štátnu pomoc v celkovej výške 41,61 mil. eur. Zo zdrojov Európskej únie bolo poskytnutých 35,37 mil. eur, čo predstavuje cca 85 % z celkového objemu poskytnutej pomoci rezortom.

V porovnaní s rokom 2010 sa poskytnutá štátna pomoc zvýšila o 17,13 mil. eur, t.j. o 69,98 %. Objem finančných prostriedkov poskytnutých v rámci štátnej pomoci, bude i naďalej narastať v dôsledku rastúceho počtu implementujúcich subjektov, ktoré majú zazmluvnené projekty.

Percentuálny podiel štátnej pomoci poskytnutej podľa schém štátnej pomoci v pôsobnosti MŽP SR predstavuje 100 % z celkovej štátnej pomoci poskytnutej rezortom.

Celkový podiel štátnej pomoci poskytnutej v roku 2011 malým a stredným podnikom tvoril 85,66 % z celkovej štátnej pomoci poskytnutej rezortom.

Najväčší podiel štátnej pomoci smeroval do Banskobystrického, Žilinského a Trenčianskeho kraja.

Štátna pomoc v roku 2011 bola poskytnutá 31 oprávneným príjemcom.

Štátna pomoc bola poskytnutá v rámci operačného programu Životné prostredie (ďalej len „OP ŽP“).

V rámci OP ŽP sú malé a stredné podniky jedným z viacerých typov oprávnených v prípade prioritnej osi č. 3 Ochrana ovzdušia a minimalizácia nepriaznivých vplyvov zmeny klímy a prioritnej osi č. 4 Odpadové hospodárstvo.

OP ŽP na rozdiel od iných operačných programov nie je primárne zameraný na podporu malých a stredných podnikov alebo rast zamestnanosti, ale jeho hlavným cieľom je zlepšenie stavu životného prostredia a racionálneho využívania zdrojov prostredníctvom dobudovania a skvalitnenia environmentálnej infraštruktúry. V rámci OP ŽP sa sleduje predovšetkým dosahovanie environmentálnych cieľov a zlepšenie parametrov jednotlivých zložiek životného prostredia. Preto aj malým a stredným podnikom ako jedným z možných oprávnených prijímateľov je v rámci OP ŽP štátna pomoc poskytovaná v závislosti od toho, či a v akej miere nimi vykonávané aktivity prispievajú k plneniu cieľov programu.

Efektívnosť vynaložených prostriedkov je zložitá hodnotiť, pretože cieľové hodnoty sledovaných ukazovateľov vychádzajú z predpokladov pri plnom fungovaní zariadení a v súčasnosti sú projekty v procese implementácie.

Ukazovatele v oblasti podpory ovzdušia:

- Množstvo emisií skleníkových plynov v t/rok pred projektom/po projekte. Očakáva sa, že realizáciou projektov klesne množstvo emisií skleníkových plynov z úrovne 30 825,12 t/rok na úroveň 2 086,42 t/rok.
- Zníženie emisií znečisťujúcich látok prepočítané na referenčné tony SO<sub>2</sub>. Realizáciou projektov dôjde k zníženiu uvedených látok z úrovne 484,59 t/rok na 282,90 t/rok, čo by v konečnom dôsledku znamenalo čistejšie ovzdušie v blízkosti zdrojov znečistenia.

Ukazovatele v oblasti odpadového hospodárstva:

- Množstvo vyseparovaných komunálnych odpadov (cieľ vyseparovať 4846,2 t/rok).
- Množstvo vyseparovaných a dotriedených komunálnych odpadov (cieľ vyseparovať 18 660 t/rok).
- Množstvo upravených odpadov pred ich zhodnotením alebo environmentálne vhodným zneškodnením (cieľ upraviť 40 365 t/rok).
- Množstvo zhodnotených biologicky rozložiteľných odpadov (cieľ zhodnotiť 26 000 t/rok).
- Množstvo zhodnotených odpadových olejov (cieľ zhodnotiť 11 587,62 t/rok).
- Množstvo zhodnotených odpadových olovených akumulátorov (cieľ zhodnotiť 9 000 t/rok).
- Množstvo zhodnotených plastov (cieľ zhodnotiť 23 904 t/rok).
- Množstvo zhodnotených prenosných batérií a akumulátorov (cieľ zhodnotiť 400 t/rok).
- Množstvo zhodnotených stavebných odpadov (cieľ zhodnotiť 577 605 t/rok).
- Množstvo zhodnotených textilných odpadov (cieľ zhodnotiť 900 t/rok).

Naplnením uvedených ukazovateľov sa významnou mierou prispeje k napĺňaniu záväzkov SR vo vzťahu k EK.

## 6.6 Ministerstvo obrany SR

MO SR v roku 2011 poskytlo štátnu pomoc v celkovej výške 1,02 mil. eur. V porovnaní s rokom 2010 sa poskytnutá štátna pomoc zvýšila o 100 %, pretože v roku 2010 nebola štátna pomoc poskytnutá. Podiel fondov Európskej únie predstavuje 0 %.

Percentuálny podiel štátnej pomoci poskytnutej podľa schém štátnej pomoci v pôsobnosti MO SR predstavuje 100 % z celkovej štátnej pomoci poskytnutej rezortom.

Najväčší podiel štátnej pomoci smeroval na Stredné Slovensko, Západné Slovensko, a do Bratislavského kraja.

Štátna pomoc v roku 2011 bola poskytnutá 7 oprávneným príjemcom.

Finančné prostriedky boli čerpané v súlade so zákonom č. 172/2005 Z. z. o organizácii štátnej podpory výskumu a vývoja a o doplnení zákona č. 575/2001 Z. z. o organizácii činnosti vlády a organizácii ústrednej štátnej správy v znení neskorších predpisov a zákonnými termínmi spojenými s vyhlásenými verejnými výzvami na podporu výskumu a vývoja. Prostredníctvom alokovanej finančnej čiastky v štátnom rozpočte na podporu výskumu a vývoja na účely obrany bolo podporených 20 projektov, celkom u 7 príjemcov štátnej pomoci.

Stanovený cieľ bol čiastočne splnený. Úplne nebol dosiahnutý z viacerých dôvodov:

- objem finančných (i ľudských) zdrojov vyčlenených na štátnu pomoc výskumu a vývoja v roku 2011 na úrovni 1/3 rozpočtu z roka 2008 (2008 - 106 301 000,0 Sk, 2011 – 1 176 000,0 eur ) neumožňoval výrazný nárast počtu projektov,
- inštitucionálne zmeny na MO SR v oblasti štátnej pomoci výskumu a vývoja spolu s prehodnotením účasti v projektoch NATO a EÚ v súlade s Programovým vyhlásením vlády SR znamenali výrazné pozastavenie aktivít v prvom polroku 2011 i prehodnotenie tejto politiky v súlade s dôrazom na výsledky v duchu Stratégie Fénix i fiškálnou realitou;
- absencia budúcich priorít štátnej podpory obranného výskumu a vývoja na roky 2012 – 2017 neumožnila prioritizovať financovanie budúcich obranných spôsobilostí a teda ani nadviazať a ochrániť doterajšie investície SR do projektov za veľmi výhodných podmienok (napr. projekt HECTOR);
- existujúca kapacita obranného výskumu a vývoja v SR má nízku úroveň konkurencieschopnosti a vysokú fragmentáciu.

## **6.7 Ministerstvo školstva, vedy, výskumu a športu SR**

MŠVVŠ SR v roku 2011 poskytlo štátnu pomoc v celkovej výške 13,73 mil. eur. Zo zdrojov Európskej únie bolo poskytnutých 5,72 mil. eur, čo predstavuje 41,66 % z celkového objemu poskytnutej pomoci rezortom.

V porovnaní s rokom 2010 sa poskytnutá štátna pomoc zvýšila o 4,84 mil. eur, t.j. o 54,44 %. Nárast štátnej pomoci bol spôsobený tým, že po uzavretí zmlúv o poskytnutí nenávratného finančného príspevku s prijímateľmi v roku 2010 prebiehali predovšetkým procesy verejného obstarávania, takže realizácia odborných aktivít projektov sa rozbehla v roku 2011 v rámci operačného programu Výskum a vývoj.

Percentuálny podiel štátnej pomoci poskytnutej podľa schém štátnej pomoci v pôsobnosti MŠVVŠ SR predstavuje 100 % z celkovej štátnej pomoci poskytnutej rezortom.

Celkový podiel štátnej pomoci poskytnutej v roku 2011 malým a stredným podnikom tvoril 82,59 % z celkovej štátnej pomoci poskytnutej rezortom.

Najväčší podiel štátnej pomoci smeroval do Košického, Bratislavského a Trenčianskeho kraja.

Štátna pomoc v roku 2011 bola poskytnutá 80 oprávneným príjemcom.

Z celkovej štátnej pomoci bolo podľa schémy štátnej pomoci č. X 946/2009 poskytnutých 50,98 %, podľa schémy štátnej pomoci č. X 488/2009 43,56 % a podľa schémy č. N 222/2009 5,46 %.

V roku 2011 bol prostredníctvom schém štátnej pomoci podporovaný:

- základný výskum,
- aplikovaný výskum, vývoj a transfer technológií,
- budovanie výskumno-vývojových centier,
- budovanie kompetenčných centier.

Cieľom je zvýšenie hospodárskej efektívnosti na mikroúrovni, ako aj makroúrovni, a tým prispieť k trvalo udržateľnému ekonomickému rastu a zamestnanosti ako aj rozvíjanie spolupráce medzi akademickou a podnikateľskou sférou. Uvedené ciele sa odzrkadľujú v merateľných ukazovateľoch (najčastejšie používané merateľné ukazovatele - výskumníci do/nad 35 rokov, ktorí využívajú poskytnutú podporu (muži -ženy); študenti doktorandského štúdia, ktorí využívajú poskytnutú podporu (muži -ženy); počet publikácií). Merateľné ukazovatele sa v priebehu implementácie projektov priebežne naplňujú (hodnoty merateľných ukazovateľov projektov sa v súčasnosti pohybujú približne v rozmedzí od 0 až do úrovne 50 % v závislosti od typu merateľného ukazovateľa a samotnej realizácie projektu; ide o kumulovaný stav hodnôt merateľných ukazovateľov) a na konci realizácie projektov sa zhodnotia, či boli dosiahnuté plánované hodnoty merateľných ukazovateľov definovaných v jednotlivých projektoch.

Dodržiavanie motivačného účinku poskytnutej štátnej pomoci preukazovali žiadatelia, ktorí spĺňajú definíciu veľkého podniku, v prvom rade v Správe o preukázaní motivačného účinku nevyhnutnosti pomoci na riešenie projektu výskumu a vývoja, ktorá je povinnou prílohou žiadosti o poskytnutie nenávratného finančného príspevku. Dodržanie motivačného účinku bude sledované v rámci pripravovanej prílohy k záverečnej monitorovacej správe projektu formou preukázania vplyvu projektu aspoň na jeden z týchto prvkov: nárast veľkosti projektu - podstatné zväčšenie objemu projektu/činností v dôsledku pomoci, nárast rozsahu - podstatné zväčšenie rozsahu pôsobnosti projektu/činností v dôsledku pomoci, zvýšenie rýchlosti – podstatné urýchlenie dokončenia daného projektu/činnosti, zvýšenie celkovej sumy vynaloženej na výskum a vývoj – podstatné zvýšenie celkovej sumy vynaloženej prijímateľom na projekt/činnosť v dôsledku pomoci.

## **6.8 Agentúra na podporu výskumu a vývoja**

APVV v roku 2011 poskytla štátnu pomoc v celkovej výške 5,27 mil. eur. Podiel fondov Európskej únie predstavuje 0 %.

V porovnaní s rokom 2010 sa poskytnutá štátna pomoc znížila o 4,42 mil. eur, t.j. o 45,61 %.

Percentuálny podiel štátnej pomoci poskytnutej podľa schém štátnej pomoci v pôsobnosti APVV predstavuje 100 % z celkovej poskytnutej štátnej pomoci.

Celkový podiel štátnej pomoci poskytnutej v roku 2011 malým a stredným podnikom tvoril 97,76 % z celkovej poskytnutej štátnej pomoci.



Najväčší podiel štátnej pomoci smeroval do Bratislavského, Trenčianskeho a Žilinského kraja.

Štátna pomoc v roku 2011 bola poskytnutá 81 oprávneným príjemcom.

Štátna pomoc bola poskytnutá v rámci schémy štátnej pomoci č. N 702/2007. V rámci schémy štátnej pomoci X 477/2009 nebola v roku 2011 štátna pomoc poskytnutá.

Poskytnutie štátnej pomoci podnikateľským subjektom umožňuje podporovať najefektívnejší proces zhodnocovania výskumu, prepájanie výskumu s trhom a z toho vyplývajúci hospodársky a sociálny rozvoj krajiny. Prispieva k zvyšovaniu konkurencieschopnosti podnikov, zvyšovaniu ich produkcie a kvality výrobkov a služieb, vytváraniu nových pracovných miest a pod. APVV každoročne sleduje prínosy pre realizátora každého konkrétneho projektu prostredníctvom ročnej správy a ešte 3 roky po ukončení projektu.

APVV plnila jednotlivé ciele a merateľné ukazovatele na základe schváleného Plánu hlavných úloh na rok 2011. APVV každoročne monitoruje nasledovné schválené merateľné ukazovatele:

- počet projektov základného výskumu podporených APVV s výsledkami publikovanými v medzinárodných karentových časopisoch,
- počet nových SCI citácií vedeckých prác ako výsledkov projektov základného výskumu financovaných z prostriedkov APVV,
- počet projektov podporených APVV s aplikačným výstupom do praxe,
- počet aplikačných výstupov do praxe z projektov podporených APVV,
- počet projektov podporených APVV zameraných na spoluprácu štátneho sektora, VVŠ a podnikateľského sektora,
- počet výskumno-vzdelávacích centier podporených APVV,
- počet projektov medzinárodnej vedecko-technickej spolupráce podporených APVV,
- počet projektov so zapojením vedeckých pracovníkov do 35 rokov,
- počet projektov so zameraním na popularizáciu vedy podporených APVV,
- počet projektov podporených APVV so spolufinancovaním z iných zdrojov.

## **6.9 Daňové riaditeľstvo SR (od 1.1.2012 Finančné riaditeľstvo SR)**

Daňové úrady v roku 2011 poskytli štátnu pomoc v celkovej výške 14,15 mil. eur. Podiel fondov Európskej únie predstavuje 0 %.

Percentuálny podiel štátnej pomoci poskytnutej podľa schém štátnej pomoci v pôsobnosti daňových úradov predstavuje 20,35 % z celkovej poskytnutej štátnej pomoci.

Celkový podiel štátnej pomoci poskytnutej v roku 2011 malým a stredným podnikom tvoril 7,49 % z celkovej poskytnutej štátnej pomoci.

Najväčší podiel štátnej pomoci smeroval do Trnavského, Trenčianskeho a Žilinského kraja.

Štátna pomoc v roku 2011 bola poskytnutá 25 oprávneným príjemcom.

V porovnaní s rokom 2010 sa poskytnutá štátna pomoc zvýšila o 5,23 mil. eur, t.j. o 58,63 %.

Formy poskytnutej štátnej pomoci a dôvody jej nárastu:

- štátnu pomoc podľa § 35a zákona o daniach z príjmov čerpalo 12 príjemcov vo výške 11,27 mil. eur, čo je o 1 príjemcu menej ako v predchádzajúcom roku, avšak zvýšila sa výška poskytnutej štátnej pomoci uplatnenej v prepočte na jedného príjemcu (v r. 2010 cca 0,64 mil. eur na jedného príjemcu, v r. 2011 – cca 0,94 mil. eur na jedného príjemcu), s ohľadom na výšku daňovej povinnosti,
- v porovnaní s predchádzajúcimi obdobiami stúpa počet príjemcov štátnej pomoci, ktorí si uplatňujú štátnu pomoc formou investičnej pomoci (úľava na dani z príjmov podľa § 30a zákona o dani z príjmov), ako aj absolútna výška uplatnenej štátnej pomoci formou investičnej pomoci (v r. 2009 uplatnená štátna pomoc 0,06 mil. eur 1 príjemcom, v r. 2010 štátna pomoc vo výške 0,63 mil. eur uplatnená 2 príjemcami, v r. 2011 štátna pomoc vo výške 1,78 mil. eur uplatnená 5 príjemcami),
- v roku 2011 si daňové subjekty prvýkrát uplatnili štátnu pomoc formou úľavy na dani z príjmov podľa § 30b zákona o dani z príjmov (stimuly pre výskum a vývoj) vo výške 0,04 mil. eur. Ide o 7 daňových subjektov, u ktorých bolo čerpanie štátnej pomoci v prepočte menej ako 6 tis. eur na 1 daňový subjekt,
- štátna pomoc podľa schémy štátnej pomoci č. X 433/2009 poskytovanej formou odpustenia sankcie alebo povolenia úľavy zo sankcie podľa § 103 zákona SNR č. 511/1992 Zb. o správe daní a poplatkov a o zmenách v sústave územných finančných orgánov v znení neskorších predpisov – poskytovanie štátnej pomoci mikropodnikom, malým a stredným podnikom bola čerpaná vo výške 1,06 mil. eur.

U prevažnej väčšiny daňových subjektov, ktoré majú schválené poskytnutie štátnej pomoci podľa ustanovenia § 35 a § 35a zákona o daniach z príjmov, má stopercentný majetkový podiel zahraničný investor. U niektorých daňových subjektov má majetkový podiel aj domáci podnikateľ, ale zahraničný investor je majoritným vlastníkom.

Podiel štátnej pomoci poskytnutej zahraničným investorom na celkovej štátnej pomoci poskytnutej v roku 2011 je vo výške 92,20 %.

Poskytnutá štátna pomoc prispela k hospodárskemu rozvoju jednotlivých regiónov, k rozšíreniu výroby a zvýšeniu počtu pracovných miest v regiónoch. Zároveň sú na výrobcu, ktorý je príjemcom štátnej pomoci formou úľavy na dani z príjmov, naviazaní ďalší dodávatelia, čím je aj nepriamo podporený hospodársky rozvoj príslušného regiónu. I keď spoločnosti čerpajúce štátnu pomoc neodvedú v danom roku vyčíslenú daň z príjmov právnických osôb, ak uplatňujú úľavu vo výške 100 %, resp. 50 % (ďalších päť rokov), uhrádzajú iné dane (napr. daň z príjmov zo závislej činnosti, daň z pridanej hodnoty) a odvody (odvody poisťného na dôchodkové zabezpečenie, nemocenské a zdravotné poistenie).

Vychádzajúc z dostupných údajov týkajúcich sa 24 daňových subjektov, ktoré ukončili čerpanie štátnej pomoci do roku 2010, a ktoré čerpali úľavu na dani z príjmov v čiastke 1 005 101 tis. eur (z toho VOLKSWAGEN SLOVAKIA, a. s. 431 769 tis. eur a U. S. Steel, s.r.o. 491 686 tis. eur), možno konštatovať, že poskytnutie štátnej pomoci bolo efektívne vzhľadom na skutočnosť, že v daňových priznaniach k dani z príjmov za zdaňovacie obdobia rokov 2006 - 2010 tieto daňové subjekty vykázali daňovú povinnosť vo

výške 249 839 tis. eur. Na dani zo závislej činnosti tieto daňové subjekty odvedli v roku 2010 celkove 44 989,0 tis. eur a v roku 2011 spolu 50 707,9 tis. eur, z toho daňové subjekty VOLKSWAGEN SLOVAKIA, a. s. a U. S. Steel, s.r.o. odvádajú na dani zo závislej činnosti ročne cca 35 000 tis. eur.

V súlade s ustanoveniami § 19 zákona č. 231/1999 Z. z. o štátnej pomoci v znení neskorších predpisov v roku 2011 daňové úrady vykonávali kontroly štátnej pomoci u príjemcov štátnej pomoci, ktorým bola štátna pomoc poskytnutá formou úľavy na dani z príjmov. V jednom prípade bolo zistené, že uplatnená úľava na dani mala byť nižšia, ako daňový subjekt deklaroval v daňovom priznaní, pričom maximálna výška štátnej pomoci nebola prekročená. V ostatných prípadoch neboli zistené nedostatky z hľadiska použitia prostriedkov štátnej pomoci, oprávnenosti vynaložených nákladov a dodržania podmienok poskytnutia štátnej pomoci.

## **6.10 Colné riaditeľstvo SR (od 1.1.2012 Finančné riaditeľstvo SR)**

Colné úrady v roku 2011 poskytli štátnu pomoc v celkovej výške 22,72 mil. eur. V porovnaní s rokom 2010 sa poskytnutá štátna pomoc znížila o 104,86 mil. eur, t.j. o 82,19 %. Podiel fondov Európskej únie predstavuje 0 %.

Percentuálny podiel štátnej pomoci poskytnutej colnými úradmi podľa schém štátnej pomoci predstavuje 100 % z celkovej poskytnutej štátnej pomoci.

Celkový podiel štátnej pomoci poskytnutej v roku 2011 malým a stredným podnikom tvoril 54,04 % z celkovej poskytnutej štátnej pomoci.

Najväčší podiel štátnej pomoci smeroval do Košického, Nitrianskeho a Bratislavského kraja.

Štátna pomoc v roku 2011 bola poskytnutá 13 oprávneným príjemcom.

Štátna pomoc bola poskytnutá:

- v sektore dopravy (schéma štátnej pomoci č. NN 46B/2006) v sume 0,40 mil. eur,
- v sektore biopalív (schéma štátnej pomoci č. N 360/2006) v sume 2,56 mil. eur,
- v sektore elektriny, zemného plynu a uhlia (schéma štátnej pomoci č. NN 63/2009) v sume 19,76 mil. eur.

Pokles štátnej pomoci bol zapríčinený tým, že s účinnosťou od 1.1.2011 boli zrušené ustanovenia § 7 - § 9 zákona č. 98/2004 Z. z. o spotrebnej dani z minerálneho oleja v znení neskorších predpisov, ktoré upravovali poskytnutie zníženej sadzby spotrebnej dane na označené plynové oleje. Zrušenie vyššie uvedených ustanovení malo najväčší dopad na poľnohospodárske družstvá a samostatne hospodáriacich roľníkov, ktorí najviac používali označený plynový olej ako pohonnú látku.

Colné úrady aj v roku 2011 evidovali a registrovali žiadateľov a príjemcov, vydávali odberné poukazy, povolenia na odber elektriny, uhlia, zemného plynu oslobodeného od dane

a vykonávali daňové kontroly na jednotlivé druhy spotrebných daní. Zároveň sledovali a kontrolovali dodržiavanie zákonných podmienok vyplývajúcich z jednotlivých zákonov o spotrebných daniach, pričom nebolo zistené vážne porušenie použitia štátnej pomoci zo strany príjemcov. Z uvedeného vyplýva, že inštitút štátnej pomoci je právnymi subjektmi využívaný a plní svoj účel.

Efektívnosť poskytnutej štátnej pomoci colnými úradmi spočíva v znížení nákladov na výrobu tepla a elektriny. Poskytnutím štátnej pomoci formou zníženia daňového zaťaženia sa dosiahne ušetrenie finančných prostriedkov a tieto ušetrené finančné prostriedky je možné použiť na ďalšie investície do materiálnych a ľudských zdrojov, do obnovy výrobných kapacít, čím je možné dosiahnuť ich vyššiu finančnú návratnosť, čo sa v konečnom dôsledku premietne do ďalších príjmov v oblasti spotrebných daní.

### **6.11 Environmentálny fond**

Environmentálny fond v roku 2011 poskytol štátnu pomoc v celkovej výške 0,07 mil. eur. V porovnaní s rokom 2010 sa poskytnutá štátna pomoc znížila o 0,05 mil. eur, t.j. o 41,66 %. Podiel fondov Európskej únie predstavuje 0 %.

Celkový podiel štátnej pomoci poskytnutej v roku 2011 malým a stredným podnikom tvoril 100 % z celkovej poskytnutej štátnej pomoci.

Štátna pomoc smerovala do Banskobystrického kraja a bola poskytnutá 1 oprávnenému príjemcovi.

V roku 2011 Environmentálny fond poskytol štátnu pomoc len spoločnosti ZSNP, a. s. na účel: Rekultivácia odkaliska ZSNP, a. s. Žiar nad Hronom, ktorý rieši rekultiváciu odkaliska červeného a hnedého kalu z výroby oxidu hlinitého z bauxitu zaradeného medzi nebezpečné odpady. Rekultiváciou areálu sa odstráni riziko kontaminácie, odkalisko sa stabilizuje a znížia sa prachové úlety. Realizácia projektu (plánovaná na roky 2006 – 2012) prispeje k zlepšeniu ochrany životného prostredia.

### **6.12 Úrad vlády SR**

ÚV SR v roku 2011 poskytol štátnu pomoc v celkovej výške 0,19 mil. eur, z tohto 0,097 mil. eur z Finančného mechanizmu Európskeho hospodárskeho priestoru a 0,097 mil. eur z Nórskeho finančného mechanizmu.

V porovnaní s rokom 2010<sup>16</sup>, sa poskytnutá štátna pomoc znížila o 1,16 mil. eur, t.j. o 85,93 %, z dôvodu zrealizovania väčšej časti projektov v roku 2010, a teda aj vyplatenia vyššej časti finančných prostriedkov.

Celkový podiel štátnej pomoci poskytnutej v roku 2011 malým a stredným podnikom tvoril 100 % z celkovej poskytnutej štátnej pomoci.

---

<sup>16</sup> Za rok 2010 bola ÚV SR opravená celková výška štátnej pomoci zo sumy 1,46 mil. eur na sumu 1,35 mil. eur, pretože bola do platieb za rok 2010 omylom započítaná platba vo výške 0,11 mil. eur, ktorá bola vyplatená až v januári 2011.

Percentuálny podiel štátnej pomoci poskytnutej podľa schém štátnej pomoci v pôsobnosti ÚV SR predstavuje 100 % z celkovej poskytnutej štátnej pomoci.

Štátna pomoc smerovala do Banskobystrického kraja a bola poskytnutá 2 oprávneným príjemcom.

V rámci Schémy na podporu malého a stredného podnikania č. X181/2009, na základe ktorej bola poskytovaná v roku 2011 štátna pomoc, neboli definované merateľné ukazovatele ani jednotkové náklady na mernú jednotku na účely posúdenia výsledkov, aké sa poskytnutím štátnej pomoci dosiahnu. Indikátory, cez ktoré sa sleduje naplnenie cieľov a účelu jednotlivých projektov sú čo do počtu a rozmanitosti v každom projekte iné. Takýmito indikátormi napríklad sú: počet vedeckých publikácií, počet patentových prihlášok, počet uskutočnených technologických procesov, obnovená plocha (m<sup>2</sup>), výstavba hlavného zdroja elektriny a plynu (počet), počet kultúrnych pamiatok daných k dispozícii verejnosti, zabezpečenie steny (m<sup>3</sup> železobetónu). Indikátory však nie sú prepojené s rozpočtom. Čerpanie rozpočtu sa sleduje po aktivitách, výkonom ktorých sa jednotlivé indikátory projektu naplňajú.

Efektívnosť štátnej pomoci poskytovanej v rámci schémy č. X 181/2009 je možné merať cez dosiahnutie plánovanej hodnoty indikátorov v rámci jednotlivých projektov, pričom v ukončených projektoch boli dosiahnuté všetky plánované hodnoty indikátorov, a teda pomoc bola efektívna v maximálnej možnej miere; v jednom projekte efektívnosť zatiaľ nie je merateľná, pretože je ešte vo fáze implementácie a efektívnosť pomoci bude merateľná až po jeho ukončení.

### 6.13 Audiovizuálny fond

Audiovizuálny fond v roku 2011 poskytol štátnu pomoc v celkovej výške 1,66 mil. eur. V porovnaní s rokom 2010<sup>17</sup> sa poskytnutá štátna pomoc znížila o 2,52 mil. eur, t.j. o 60,29 %. Podiel fondov Európskej únie predstavuje 0 %.

Percentuálny podiel štátnej pomoci poskytnutej podľa schém štátnej pomoci v pôsobnosti AVF predstavuje 100 % z celkovej poskytnutej štátnej pomoci.

Celkový podiel štátnej pomoci poskytnutej v roku 2011 malým a stredným podnikom tvoril 100 % z celkovej poskytnutej štátnej pomoci.

Štátna pomoc v roku 2011 bola poskytnutá 81 oprávneným príjemcom.

Štátna pomoc bola poskytnutá podľa nasledovných schém:

- Schéma pre dočasné poskytovanie malej pomoci v SR počas trvania finančnej a hospodárskej krízy č. N 222/2009.
- Schéma štátnej pomoci poskytovanej prostredníctvom AVF č. SA.32836 (2011/N).

Dôvodom poklesu štátnej pomoci je skutočnosť, že v roku 2011 AVF už neuzatváral zmluvy podľa schémy č. N 222/2009 a nová schéma č. SA.32836 (2011/N) notifikovaná pre

---

<sup>17</sup> AVF upravená suma poskytnutej štátnej pomoci za rok 2010 z 4,31 mil. eur na 4,18 mil. eur (rozdiel 0,13 mil. eur). Na základe inventarizácie vrátených dotácií za nerealizované projekty.

štátnu pomoc poskytovanú AVF bola schválená Komisiou 11. augusta 2011 a nadobudla účinnosť 16. septembra 2011 zverejnením v Obchodnom vestníku č. OV 178/2011.

Poskytnutím štátnej pomoci z AVF určenej na audiovizuálnu produkciu a distribúciu došlo v roku 2011 k výraznému nárastu v hlavných merateľných ukazovateľoch, ktoré sa v medzinárodnej audiovizuálnej štatistike používajú ako ukazovatele výkonnosti audiovizuálnej kultúry a priemyslu v danej krajine – t.j. počet dlhometrážnych slovenských filmov uvedených v kinách v Slovenskej republike, počet divákov na slovenské filmy uvedené v kinách, celkový počet predstavení slovenských filmov a celkové tržby z návštevnosti na slovenské filmy v kinách (vrátane koprodukčných filmov s menšinovou účasťou slovenského producenta). Napríklad jeden z majoritne podporených slovenských filmov z AVF (film Lóve) prekonal návštevnosť stotisíc divákov a stal sa piatym najúspešnejším filmom z celkového počtu 198 filmov, ktoré boli v roku 2011 uvedené do slovenských kín.

Vzhľadom na priemernú dĺžku výroby audiovizuálneho diela sú distribučné výsledky slovenských filmov v roku 2011 prejavom efektivity štátnej pomoci poskytnutej aj v roku 2010. Štátna pomoc poskytovaná prostredníctvom AVF podľa uvedených hlavných ukazovateľov vykazuje vysokú efektívnosť vo vzťahu k splneniu svojho základného účelu, ktorým je podpora rozvoja audiovizuálnej kultúry a priemyslu v Slovenskej republike.

## **7. Návrh opatrení na ďalší postup v oblasti štátnej pomoci**

Jednotliví poskytovatelia navrhujú nasledovné opatrenia na ďalší postup v oblasti štátnej pomoci:

### **7.1 Ministerstvo hospodárstva SR**

V rámci opatrení na ďalší postup v oblasti štátnej pomoci MH SR, aj na základe hodnotenia záverov EK v oblasti poskytovania štátnej pomoci, bude novelizovať zákon o investičnej pomoci. Zámerom je prioritná podpora MSP v oblasti aplikovaného výskumu a vývoja a realizácia investičných zámerov znižujúcich negatívny dopad na životné prostredie.

### **7.2 Ministerstvo pôdohospodárstva a rozvoja vidieka SR**

MPRV SR sa bude v oblasti poskytovania štátnej pomoci predovšetkým zameriavať na podporu zamestnanosti, prevenciu pred chorobami a nákazami a podporu marketingových aktivít v pôdohospodárstve.

Štátna pomoc bude v roku 2012 zameraná najmä na podporu zamestnávania znevýhodnených zamestnancov, podporu propagácie kvalitných poľnohospodárskych výrobkov (úhrada nákladov súvisiacich s prezentáciou poľnohospodárskych výrobkov a služieb na domácich a zahraničných výstavách, najmä výrobkov), zvyšovanie konkurencieschopnosti poľnohospodárskej prvovýroby, trvalo udržateľné obhospodarovanie lesov a zlepšenie genetickej kvality chovaných hospodárskych zvierat.

### **7.3 Ministerstvo dopravy, výstavby a regionálneho rozvoja SR**

V súčasnosti MDVRR SR eviduje niekoľko žiadostí na poskytnutie dotácií pre kombinovanú dopravu a z toho dôvodu plánuje požiadať o zabezpečenie finančných prostriedkov na poskytovanie dotácií v kombinovanej doprave na roky 2012 – 2015 podľa príslušného rozpisu a podľa príslušných rozpočtových kapitol. Po schválení finančných prostriedkov na poskytnutie dotácií pre kombinovanú dopravu bude revitalizovaný jednotný výnos a zaslaný na notifikáciu EK.

### **7.4 Ministerstvo práce, sociálnych vecí a rodiny SR**

MPSVR SR bude naďalej využívať možnosti poskytovania štátnej pomoci podľa Schémy štátnej pomoci na podporu vzdelávania a adaptability zamestnancov č. X 531/2009 a Schémy štátnej pomoci na podporu zamestnanosti č. X 754/2009, ktorých platnosť a účinnosť je do 31.12.2013.

Vzhľadom na to, že Schéma štátnej pomoci na podporu vzdelávania č. X 530/2009 je zameraná na podporu vzdelávania podľa zákona o službách zamestnanosti v rámci implementácie Národných projektov Ústredia PSVR jej uplatňovanie závisí od realizácie

aktívnych opatrení na trhu práce v rámci príspevku na vzdelávanie zamestnancov u zamestnávateľa.

Opatrenia v oblasti štátnej pomoci budú rovnako ako doteraz zamerané najmä na realizáciu aktívnej politiky trhu práce a tým na podporu zamestnanosti s cieľom napomáhať predovšetkým k tvorbe a udržaniu nových pracovných miest s dôrazom a zameraním najmä na dlhodobo nezamestnaných občanov, občanov so zdravotným postihnutím a znevýhodnené skupiny na trhu práce.

Opatrenia v rámci pomoci Ústredia PSVR budú opätovne zamerané na stimuláciu vytvárania nových pracovných miest prioritne na vidieku a v ohrozených sektoroch.

Sociálna implementačná agentúra bude aj naďalej využívať opatrenie na podporu vzdelávania a adaptability zamestnancov – Schému štátnej pomoci na podporu vzdelávania a adaptability zamestnancov č. X 531/2009 pri nastávajúcich výzvach na predkladanie žiadostí o nenávratný finančný príspevok pre dopytovo orientované projekty, pretože skúsenosti ukazujú, že táto pomoc je cieleňá, dostatočná a v plnej miere sa podieľa na dosahovaní príslušných cieľov Operačného programu Zamestnanosť a Sociálna inklúzia.

V roku 2012 vzniká potreba prijať opatrenia zamerané na absolventov škôl a mladých ľudí, ako aj pre nezamestnaných nad 50 rokov, hromadne prepúšťaných, predovšetkým žijúcich na vidieku a dlhodobo nezamestnaných, ktorí tvoria najpočetnejšie skupiny v evidencii uchádzačov o zamestnanie.

## **7.5 Ministerstvo životného prostredia SR**

K 31.12.2011 MŽP SR eviduje 43<sup>18</sup> projektov zazmluvnených pod schémou štátnej pomoci v objeme 125,51 mil. eur. Vzhľadom na finančný stav OP ŽP, resp. zostávajúcich finančných prostriedkov, MŽP SR nenavrhuje v oblasti štátnej pomoci žiadne opatrenia a do budúcnosti nepredpokladá, že by sa zvýšil záujem súkromného sektora predkladať projekty pod schémami štátnej pomoci.

## **7.6 Ministerstvo obrany SR**

Cieľom rezortu od roku 2014 je rozvoj obranných spôsobilostí Ozbrojených síl SR prostredníctvom kapacít rezortných subjektov obranného výskumu a vývoja spolu s využitím mechanizmov medzinárodnej spolupráce EDA a RTO NATO. Dôraz bude položený na prepojenie aktivít v rámci inštitucionálnej podpory projektov výskumu a vývoja v Akadémii ozbrojených síl generála M. R. Štefánika v Liptovskom Mikuláši s požiadavkami na rozvoj obranných spôsobilostí.

## **7.7 Ministerstvo školstva, vedy, výskumu a športu SR**

V rámci operačného programu Výskum a vývoj prostredníctvom schémy na podporu výskumu a vývoja je cieľ zvýšiť hospodársku efektívnosť na mikroúrovni, ako aj makroúrovni, a tým prispieť k trvalo udržateľnému ekonomickému rastu a zamestnanosti

---

<sup>18</sup> Pozn. MŽP SR: V priebehu roka 2011 v prípade dvoch projektov žiadateľ odstúpil od realizácie projektov.



prostredníctvom základného výskumu, priemyselného/aplikovaného výskumu a experimentálneho vývoja, výsledky ktorých budú priamo realizované vo výrobe alebo službách. Ďalším cieľom je rozvíjať pevnejšie väzby medzi užívateľmi a realizátormi základného výskumu, priemyselného výskumu a experimentálneho vývoja, a to aj s využitím výskumno-vývojovej základne s osobitným zameraním na podporu pozitívnych vplyvov výskumu a vývoja na životné prostredie.

V priebehu roka 2012 sa nepredpokladá využitie schémy štátnej pomoci (Schéma na podporu výskumu a vývoja v znení dodatku č. 1) v zmysle harmonogramu na vyhlasovanie výziev na predkladanie žiadostí o nenávratný finančný príspevok, pričom využitie tejto schémy v budúcnosti sa úplne nevyklučuje vzhľadom na platnosť uvedenej schémy štátnej pomoci.

## **7.8 Agentúra na podporu výskumu a vývoja (rezort MŠVVŠ SR)**

APVV má v súčasnosti dve platné schémy: Schému podpory výskumu a vývoja Agentúrou na podporu výskumu a vývoja, č. N 702/2007 a Schému podpory výskumu a vývoja Agentúrou na podporu výskumu a vývoja v odvetví dopravy č. X 477/2009. Schémy majú platnosť do 31.12.2013.

## **7.9 Finančné riaditeľstvo (rezort MF SR)**

### **Daňová správa**

Štátnu pomoc vo forme úľavy na dani z príjmov budú daňové úrady poskytovať v súlade s vydanými oznámeniami o poskytnutí štátnej pomoci, rozhodnutiami o schválení investičnej pomoci a rozhodnutiami o schválení stimulov pre výskum a vývoj. V súlade s ustanovením § 19 zákona o štátnej pomoci budú daňové úrady pokračovať vo výkone kontrol u daňových subjektov, ktorým je poskytovaná štátna pomoc formou úľavy na dani z príjmov, s cieľom preveriť použitie prostriedkov štátnej pomoci, oprávnenosť vynaložených nákladov a dodržanie podmienok poskytnutia štátnej pomoci.

### **Colná správa**

V oblasti colnej správy sa budú i naďalej v roku 2012 využívať platné schémy štátnej pomoci.

## **7.10 Environmentálny fond (rezort MŽP SR)**

Environmentálny fond poskytuje finančné prostriedky v prevažnej miere do stropu minimálnej pomoci a nemá vypracované schémy, podľa ktorých by žiadatelia o podporu postupovali v prípade žiadosti o poskytnutie štátnej pomoci. V budúcom období Environmentálny fond nepredpokladá nárast žiadateľov o poskytnutie pomoci, ktorá by presahovala výšku minimálnej pomoci. Z uvedeného dôvodu Environmentálny fond neuvažuje nad prípravou schém, podľa ktorých by žiadatelia o poskytnutie pomoci formou úveru z Environmentálneho fondu postupovali.

## **7.11 Úrad vlády SR**

Úrad vlády SR ako správca šiestich programov v súčasnosti pripravuje návrhy programov pre obdobie implementácie Finančného mechanizmu Európskeho hospodárskeho priestoru a Nórskeho finančného mechanizmu 2009-2014, v rámci ktorých bude pravdepodobne potrebné prijať opatrenia pre poskytovanie štátnej pomoci. Pretože však nie sú definitívne vypracované zamerania programov, nie je možné navrhnúť konkrétne opatrenia.

## **7.12 Audiovizuálny fond (rezort MK SR)**

Návrh opatrení na ďalší postup v uplatňovaní schémy štátnej pomoci SA.32836 sa bude odvíjať od nového právneho rámca pre štátnu pomoc určenú pre audiovizuálnu produkciu. Nový právny rámec pripravuje Európska komisia s plánovanou účinnosťou od 1. januára 2013.

## Záver

Predložená správa bola vypracovaná v súlade s § 28 zákona o štátnej pomoci, a to na základe podkladov príslušných poskytovateľov štátnej pomoci.

Správa faktograficky a sumárne zachytáva smerovanie štátnej pomoci od poskytovateľov štátnej pomoci k príjemcom štátnej pomoci a prezentuje hlavné tendencie vo vývoji poskytovania štátnej pomoci. Obsahuje aj hodnotenie prínosu štátnej pomoci, poskytnutej v roku 2011 tak, ako ho vyhodnotili príslušní poskytovatelia, ako aj návrh opatrení na ďalší postup v oblasti štátnej pomoci v pôsobnosti jednotlivých poskytovateľov.

V roku 2011 bola poskytnutá štátna pomoc v celkovej výške 352,61 mil. eur, z toho z národných zdrojov 175,65 mil. eur a z prostriedkov EÚ 176,96 mil. eur. Celková výška štátnej pomoci v roku 2011 v porovnaní s rokom 2010 sa znížila o 102,22 mil. eur, čo predstavuje pokles o 22,47 %. Podiel poskytnutej štátnej pomoci v roku 2011 z HDP je 0,51 %.

Výrazné medziročné zníženie štátnej pomoci bolo zaznamenané najmä pri nasledujúcich účeloch: na dopravu (93,73%), podporu zamestnanosti (o 90,57 %) a na ochranu životného prostredia (74,36 %).

V porovnaní s rokom 2010 sa zvýšila štátna pomoc poskytnutá na podporu malých a stredných podnikateľov (o 233,99 %), na podporu regiónov podľa článku 107(3)(a) Zmluvy o fungovaní EÚ (o 16,99 %) a na výskum a vývoj (o 9,15 %)

Najväčší objem štátnej pomoci v roku 2011 poskytlo MH SR (52,16 %). Ďalšími najväčšími poskytovateľmi štátnej pomoci boli MŽP SR (11,80 %) a MPRV SR (11,55 %).

Štátna pomoc v roku 2011 bola poskytnutá najmä formou dotácií, nenávratných finančných príspevkov a daňových úľav, a to najmä na rozvoj regiónov (63,26 %), pre malých a stredných podnikateľov (10,09 %) a pre pôdohospodárstvo (7,87 %).

Všeobecné zhodnotenie regionálneho prínosu poskytnutej štátnej pomoci v roku 2011 (tabuľka č. 20) naznačuje, že najväčší podiel štátnej pomoci bol poskytnutý Žilinskému, Banskobystrickému, Bratislavskému a Trenčianskemu kraju.

Zhodnotenie efektívnosti poskytnutej štátnej pomoci vo väzbe na regionálny a ekonomický rozvoj SR je uvedené v šiestej kapitole správy podľa vyjadrení poskytovateľov štátnej pomoci.

Štátna pomoc poskytnutá podľa schém štátnej pomoci z celkovej poskytnutej štátnej pomoci v roku 2011 tvorí 81,21 %, čo znamená zníženie oproti roku 2010 (v roku 2010 – 84,47 %), čo bolo spôsobené aj poklesom celkovo poskytnutej štátnej pomoci v roku 2011.

V záujme efektívneho využívania štátnej pomoci je potrebné, aby poskytovatelia štátnej pomoci naďalej vykonávali kontroly použitia prostriedkov štátnej pomoci, oprávnenosti vynaložených nákladov a dodržania podmienok poskytnutia štátnej pomoci a výsledky kontrol prípadne auditov poskytovali Ministerstvu financií SR do 15 pracovných dní po ukončení kontroly prípadne auditu a zasielali správu o splnení navrhovaných opatrení do 15 pracovných dní po uplynutí príslušného termínu.

Nadväzne na nariadenie Komisie č. 800/2008 je potrebné i naďalej preferovať poskytovanie štátnej pomoci podľa schém štátnej pomoci v rámci skupinových výnimiek.

MF SR predloží EK po prerokovaní vládou SR prehľad o poskytnutej štátnej pomoci za rok 2011 v súlade s nariadením Komisie č. 794/2004, a to do 30. júna 2012.

## Zoznam skratiek

APVV	Agentúra na podporu výskumu a vývoja
AVF	Audiovizuálny fond
CR SR	Colné riaditeľstvo SR
DR SR	Daňové riaditeľstvo SR
EK	Európska komisia
ES	Európske spoločenstvo, európske spoločenstvá
HDP	hrubý domáci produkt
MDVRR SR	Ministerstvo dopravy, výstavby a regionálneho rozvoja SR
MF SR	Ministerstvo financií SR
MK SR	Ministerstvo kultúry SR
MH SR	Ministerstvo hospodárstva SR
MPRV SR	Ministerstvo pôdohospodárstva a rozvoja vidieka SR
MPSVR SR	Ministerstvo práce, sociálnych vecí a rodiny SR
MSP	Malí a strední podnikatelia
MŠVVŠ SR	Ministerstvo školstva, vedy, výskumu a športu SR
MVRR SR	Ministerstvo výstavby a regionálneho rozvoja SR
MZ SR	Ministerstvo zdravotníctva SR
MŽP SR	Ministerstvo životného prostredia SR
NUTS-2	nomenklatúra štatistická územná jednotka (800 tis. - 3 mil. obyvateľov), podľa francúzskeho názvu: Nomenclatures des Unités Territoriales Statistiques
NUTS-3	nomenklatúra štatistická územná jednotka (150 tis. – 800 tis. obyvateľov)
OP ŽP	Operačný program životné prostredie
RMŠP	regionálna mapa štátnej pomoci
SCI	The Science Citation Index - sú citácie vedeckých prác sledované v databáze Thomson Reuters, ktorá pokrýva viac ako 6500 významných vedeckých časopisov zo všetkých oblastí vedy a techniky
SR	Slovenská republika
Ústredie PSVR	Ústredie práce, sociálnych vecí a rodiny
úrad PSVR	úrad práce, sociálnych vecí a rodiny
ÚV SR	Úrad vlády SR
VÚC	vyšší územný celok