

Ministerstvo financií Slovenskej republiky

S p r á v a
o poskytnutej štátnej pomoci v Slovenskej republike
za rok 2014

Bratislava, máj 2015

Obsah

Úvod.....	2
1. Poskytnutá štátna pomoc v Slovenskej republike	4
1.1 Štátna pomoc v roku 2014.....	4
1.2 Poskytnutá štátna pomoc podľa účelov pomoci.....	5
1.3 Poskytnutá štátna pomoc podľa jednotlivých poskytovateľov.....	6
1.4 Poskytnutá štátna pomoc podľa kategórií pomoci	7
2. Horizontálna pomoc	9
2.1 Zhodnotenie regionálnej pomoci.....	9
2.2 Kultúra a záchrana kultúrneho dedičstva	12
2.3 Malé a stredné podniky	13
2.4 Výskum a vývoj	13
2.5 Zamestnanosť	14
2.6 Vzdelávanie	15
2.7 Životné prostredie	15
3. Odvetvová pomoc	16
3.1 Doprava	16
4. Iné - Výroba energie, prenos a rozvod	17
5. Pôdohospodárstvo	17
6. Vyhodnotenie prínosu štátnej pomoci poskytnutej v roku 2014.....	19
6.1 Ministerstvo hospodárstva SR.....	20
6.2 Ministerstvo pôdohospodárstva a rozvoja vidieka SR	21
6.3 Ministerstvo dopravy, výstavby a regionálneho rozvoja SR.....	24
6.4 Ministerstvo práce, sociálnych vecí a rodiny SR	25
6.5 Ministerstvo životného prostredia SR	27
6.6 Ministerstvo obrany SR.....	29
6.7 Ministerstvo školstva, vedy, výskumu a športu SR	29
6.8 Agentúra na podporu výskumu a vývoja.....	31
6.9 Orgány finančnej správy	32
6.10 Audiovizuálny fond.....	35
6.11 Úrad vlády SR	37
7. Návrh opatrení na ďalší postup v oblasti štátnej pomoci.....	39
7.1 Ministerstvo hospodárstva SR.....	39
7.2 Ministerstvo pôdohospodárstva a rozvoja vidieka SR	39
7.3 Ministerstvo dopravy, výstavby a regionálneho rozvoja SR.....	39
7.4 Ministerstvo práce, sociálnych vecí a rodiny SR	39
7.5 Ministerstvo životného prostredia SR	40
7.6 Ministerstvo obrany SR.....	40
7.7 Ministerstvo školstva, vedy, výskumu a športu SR	41
7.8 Agentúra na podporu výskumu a vývoja.....	41
7.9 Orgány finančnej správy	41
7.10 Audiovizuálny fond.....	42
7.11 Úrad vlády SR	42
Záver.....	43
Zoznam skratiek.....	44
Prílohy	
Príloha č. 1 Prehľad poskytnutej štátnej pomoci za rok 2014	
Príloha č. 2 Prehľad poskytnutej štátnej pomoci vypracovaný v súlade s bodom 10.1.1. rámca Spoločenstva pre štátnu pomoc na výskum, vývoj a inovácie (Ú. v. EÚ C 323, 30.12.2006) za rok 2014	
Príloha č. 3 Prehľad uzavretých opatrení štátnej pomoci v oblasti výskumu, vývoja a inovácií za rok 2014	

Úvod

MF SR podľa zákona č. 231/1999 Z. z. o štátnej pomoci v znení neskorších predpisov (ďalej len „zákon o štátnej pomoci“) koordinuje štátnu pomoc vo vzťahu k poskytovateľom štátnej pomoci (ďalej len „poskytovatelia“) v SR a vo vzťahu k Európskej únii.

MF SR v súlade s § 28 ods. 5 zákona o štátnej pomoci vypracovalo Správu o poskytnutej štátnej pomoci v Slovenskej republike za rok 2014 (ďalej len „správa“), ktorú predkladá na rokovanie vlády Slovenskej republiky.

Forma a obsah predkladanej správy zodpovedajú požiadavkám Európskej komisie na predkladanie ročných správ o poskytnutej štátnej pomoci v súlade s nariadením Komisie (ES) č. 794/2004 z 21. apríla 2004, ktorým sa vykonáva nariadenie Rady (ES) č. 659/1999, ustanovujúce podrobné pravidlá na uplatňovanie článku 93 Zmluvy o ES v platnom znení (ďalej len „nariadenie Komisie č. 794/2004“).

Správa bola vypracovaná na základe podkladov, ktoré podľa zákona o štátnej pomoci predložili MF SR poskytovatelia. Faktograficky a sumárne zachytáva smerovanie štátnej pomoci od poskytovateľov k prijímateľom štátnej pomoci (ďalej len „prijímateľom“) a prezentuje hlavné tendencie vo vývoji poskytovania štátnej pomoci. Obsahuje aj hodnotenie prínosu štátnej pomoci poskytnutej v roku 2014, ako aj návrh opatrení na ďalší postup v oblasti štátnej pomoci v pôsobnosti jednotlivých poskytovateľov.

Správa je rozdelená do siedmych kapitol. V prvej kapitole Poskytnutá štátna pomoc v Slovenskej republike sa uvádza sumárne zhodnotenie poskytnutej štátnej pomoci v roku 2014, prehľad štátnej pomoci podľa účelov a kategórií pomoci za rok 2014, porovnanie celkového objemu štátnej pomoci v SR v rokoch 2006 až 2014 a údaje o celkovej výške poskytnutej štátnej pomoci v SR, vyjadrené ako podiel z HDP, na obyvateľa, na zamestnanca a z výdavkov štátneho rozpočtu. Kapitola obsahuje aj graf s prehľadom výšky poskytnutej štátnej pomoci podľa jednotlivých poskytovateľov za rok 2014.

V druhej kapitole Horizontálna pomoc sú uvedené základné informácie o regionálnej mape pomoci SR a hodnotenie štátnej pomoci na rozvoj regiónov. Kapitola obsahuje údaje, týkajúce sa poskytnutia individuálnej štátnej pomoci a štátnej pomoci poskytovanej podľa schém štátnej pomoci na rozvoj regiónov SR. V kapitole sa nachádzajú aj informácie o štátnej pomoci na kultúru a záchranu kultúrneho dedičstva, pre MSP, na výskum a vývoj, na zamestnanosť, na vzdelávanie a pre životné prostredie.

Tretia kapitola Odvetvová pomoc obsahuje informácie o poskytnutej štátnej pomoci v odvetví dopravy.

Štvrtá kapitola obsahuje informácie o poskytnutej štátnej pomoci v oblasti výroby energie, prenosu a rozvodu, konkrétne čiastočné financovanie vyradenia dvoch odstavených jadrových elektrární.

V piatej kapitole Pôdohospodárstvo sa nachádzajú informácie o štátnej pomoci poskytnutej do oblasti poľnohospodárstva, potravinárstva, rybárstva a lesníctva.

Šiesta kapitola sa venuje vyhodnoteniu prínosu štátnej pomoci poskytnutej jednotlivými poskytovateľmi v roku 2014. Kapitola obsahuje aj tabuľkový prehľad so základnými údajmi o poskytnutej štátnej pomoci podľa jednotlivých poskytovateľov.

Siedma kapitola obsahuje návrh opatrení na ďalší postup v oblasti štátnej pomoci v pôsobnosti jednotlivých poskytovateľov.

Kapitoly 6 a 7 správy sú uvedené tak, ako prínos vyhodnotili a opatrenia navrhli príslušní poskytovatelia.

V prílohe č. 1 sa nachádza Prehľad poskytnutej štátnej pomoci za rok 2014 podľa účelu pomoci, s uvedením poskytovateľa, prijímateľa, formy a výšky štátnej pomoci.

V prílohe č. 2 je uvedený tabuľkový prehľad, ktorý bol vypracovaný v súlade s bodom 10.1.1. rámca Spoločenstva pre štátnu pomoc na výskum, vývoj a inovácie [Ú. v. EÚ C 323, 30.12.2006], (ďalej len „rámec“). Okrem iných atribútov príloha obsahuje vyhodnotenie motivačného účinku štátnej pomoci poskytnutej veľkým podnikom v roku 2014.

V prílohe č. 3, v súlade s požiadavkou EK, je uvedený zoznam opatrení štátnej pomoci v oblasti výskumu, vývoja a inovácií, ktorým skončila platnosť v roku 2014.

MF SR predloží EK, po prerokovaní vládou SR, prehľad o poskytnutej štátnej pomoci za rok 2014 v súlade s nariadením Komisie č. 794/2004, a to do 30. júna 2015.

1. Poskytnutá štátna pomoc v Slovenskej republike

1.1 Štátna pomoc v roku 2014

Celkový objem štátnej pomoci poskytnutej v SR v roku 2014 predstavuje sumu **322,14 mil. eur**, z toho 189,86 mil. eur bolo poskytnutých z národných zdrojov a 132,28 mil. eur predstavovali prostriedky z fondov Európskej únie.

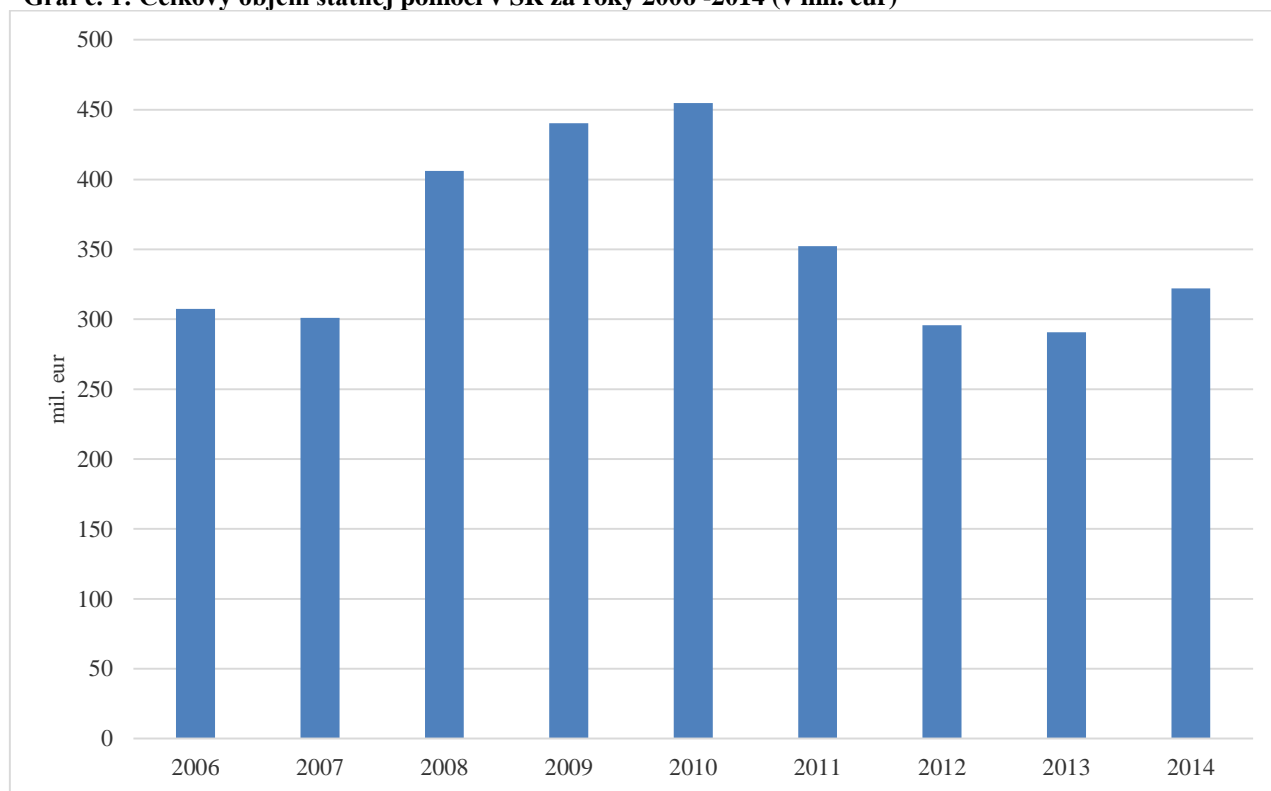
Tab. č. 1: Celkový objem štátnej pomoci v SR (2006 – 2014)¹

Rok	2006	2007	2008	2009	2010	2011	2012	2013	2014
Štátna pomoc v mil. eur	307,32	300,93	406,08	440,27	454,83	352,42	295,80	290,74	322,14
Štátna pomoc v mil. Sk	11 446,95	10 165,85	12 233,48	13 262,37	-	-	-	-	-

Zdroj: Spracované podľa podkladov od poskytovateľov.

Celková výška štátnej pomoci poskytnutá v roku 2014 sa v porovnaní s rokom 2013 zvýšila o **31,40 mil. eur**, čo predstavuje nárast o **10,80 %**.

Graf č. 1: Celkový objem štátnej pomoci v SR za roky 2006 -2014 (v mil. eur)



Zdroj: Spracované podľa podkladov od poskytovateľov.

¹ Celkový objem štátnej pomoci za obdobie rokov 2006 – 2008 je prepočítaný na euro podľa priemerných ročných kurzov stanovených Národnou bankou Slovenska. Celkový objem štátnej pomoci za roky 2009 - 2014 je prepočítaný na slovenské koruny podľa konverzného kurzu 30,126 (Tab. č. 1).

Tab. č. 2: Podiely poskytnutej štátnej pomoci v SR v roku 2014

Rok	Podiel poskytnutej štátnej pomoci			
	z HDP (v %)	na obyvateľa v eurách	na zamestnanca v eurách	z výdavkov štátneho rozpočtu (v %)
2014	0,43	59,42	134,74	2,07

Zdroj: Pre výpočet jednotlivých hodnôt boli použité údaje z materiálu: "Štatistická správa o základných vývojových tendenciách v hospodárstve SR v 3. štvrtroku 2014" a informácie o výdavkoch štátneho rozpočtu v SR za rok 2014 z Interaktívneho rozpočtového portálu (www.rozpocet.sk).

V tabuľke č. 2 je uvedený podiel poskytnutej štátnej pomoci z HDP, na obyvateľa, na zamestnanca a z výdavkov štátneho rozpočtu za rok 2014.

1.2 Poskytnutá štátna pomoc podľa účelov pomoci

Prehľad poskytnutej štátnej pomoci v SR za rok 2014 podľa účelov pomoci (podľa klasifikácie účelov pomoci vypracovanej EK) je uvedený v tabuľke č. 3 a v grafe č. 2 je prehľad poskytnutej štátnej pomoci v SR za rok 2014 graficky znázornený.

Tab. č. 3: Prehľad štátnej pomoci podľa účelov za rok 2014²

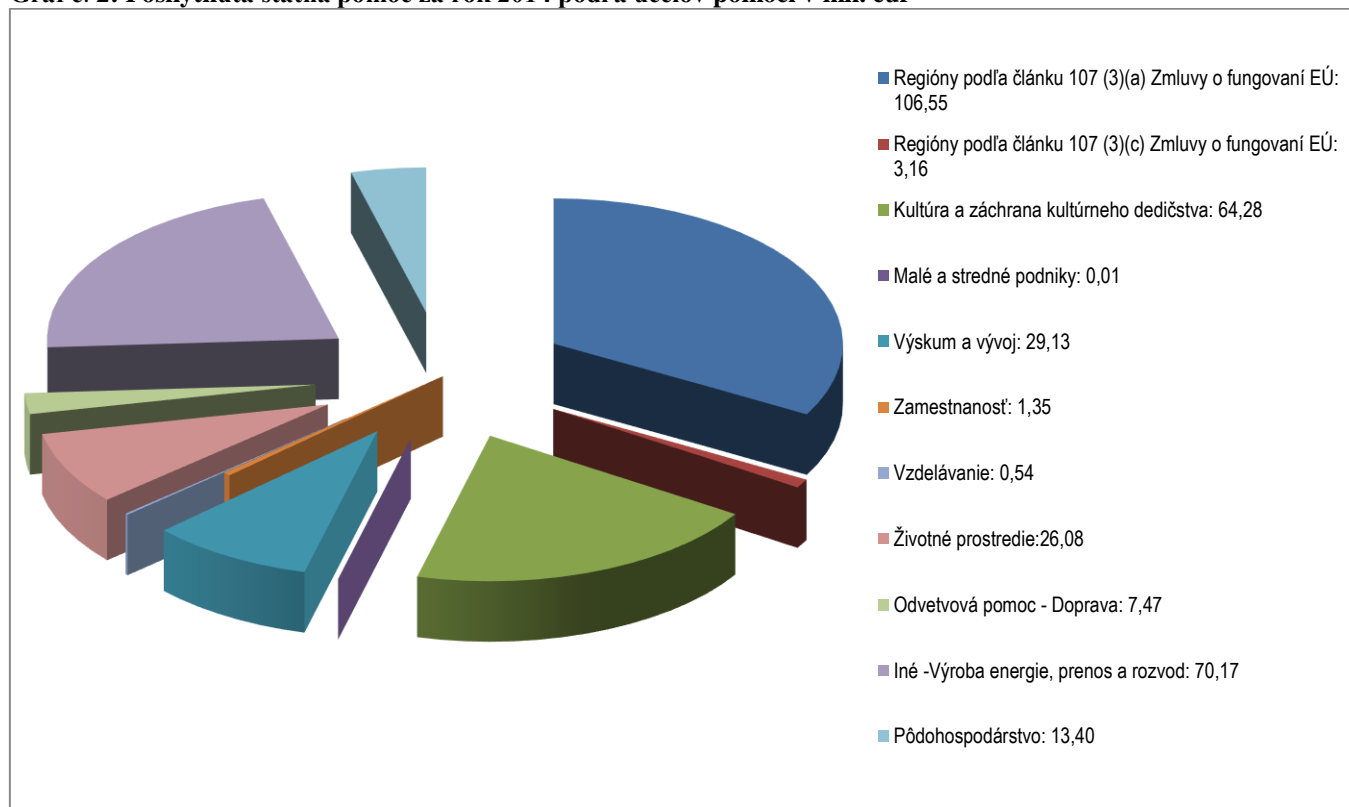
ÚČELY POMOCI	Výška pomoci za rok 2014	
	v % z celkovej výšky pomoci	(v mil. eur)
Horizontálna pomoc celkom	71,74	231,10
z toho:		
Regióny podľa článku 107 (3)(a) Zmluvy o fungovaní EÚ	33,08	106,55
Regióny podľa článku 107 (3)(c) Zmluvy o fungovaní EÚ	0,98	3,16
Kultúra a záchrana kultúrneho dedičstva	19,95	64,28
Malé a stredné podniky ³	0,003	0,01
Výskum a vývoj	9,04	29,13
Zamestnanosť	0,42	1,35
Vzdelávanie	0,17	0,54
Životné prostredie	8,10	26,08
Odvetvová pomoc - Doprava	2,32	7,47
Iné - Výroba energie, prenos a rozvod	21,78	70,17
Pôdohospodárstvo	4,16	13,40
Štátna pomoc za SR celkom	100,00	322,14

Zdroj: Spracované podľa podkladov od poskytovateľov.

² Detailnejšie informácie o účeloch pomoci sú uvedené v kapitole 2 až 5.

³ Podniky podľa čl. 107 Zmluvy o fungovaní EÚ, ktoré vykonávajú hospodársku činnosť.

Graf č. 2: Poskytnutá štátna pomoc za rok 2014 podľa účelov pomoci v mil. eur

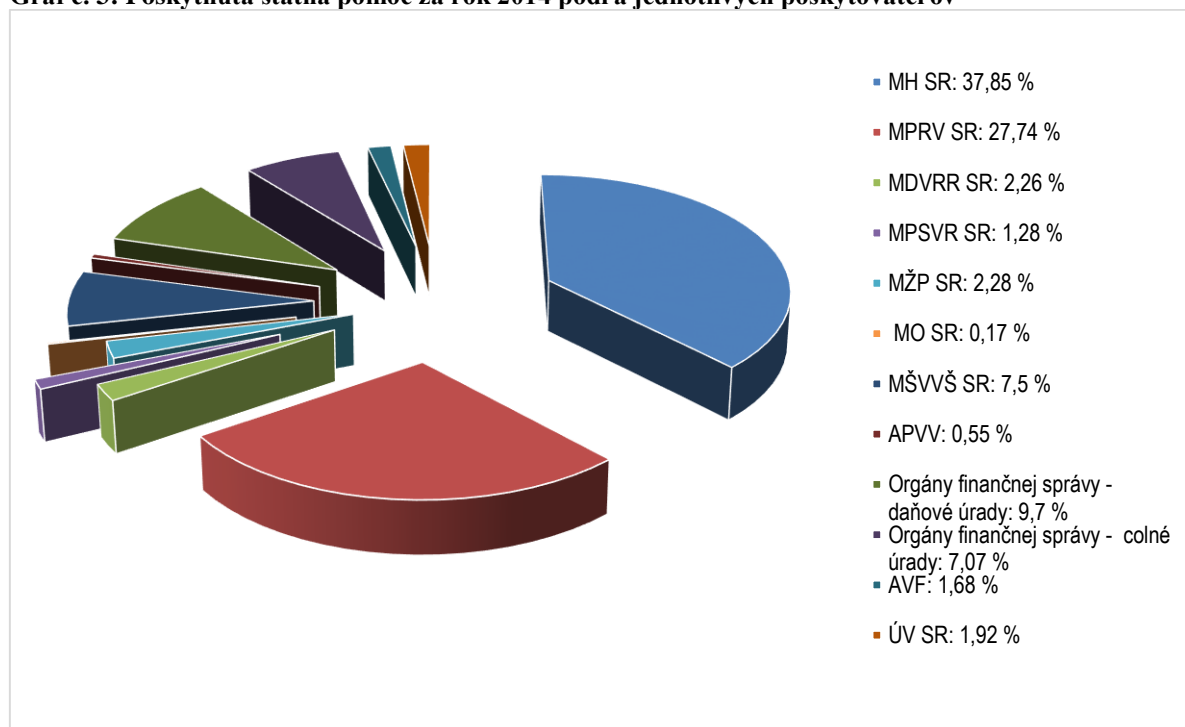


Zdroj: Spracované podľa podkladov od poskytovateľov.

1.3 Poskytnutá štátna pomoc podľa jednotlivých poskytovateľov

V nasledujúcom grafe je znázornený percentuálny podiel z celkového objemu poskytnutej štátnej pomoci podľa jednotlivých poskytovateľov za rok 2014.

Graf č. 3: Poskytnutá štátna pomoc za rok 2014 podľa jednotlivých poskytovateľov



Zdroj: Spracované podľa podkladov od poskytovateľov.

Štátnej pomoci poskytnutej jednotlivými poskytovateľmi sa podrobnejšie venuje kapitola č. 6: Vyhodnotenie prínosu štátnej pomoci poskytnutej v roku 2014.

1.4 Poskytnutá štátna pomoc podľa kategórií pomoci

V tejto kapitole je uvedený prehľad poskytnutej štátnej pomoci za rok 2014 podľa jednotlivých kategórií pomoci. EK rozlišuje štyri základné kategórie pomoci: A, B, C a D.

Kategória A

Kategória A zahŕňa pomoc, ktorá je poskytnutá v plnom rozsahu prijímateľovi. To znamená, že prvok pomoci sa rovná kapitálovej hodnote pomoci. Táto kategória sa delí do dvoch podskupín podľa toho, či je pomoc poskytnutá prostredníctvom rozpočtu – A1 alebo prostredníctvom daňového systému, či systému sociálneho poistenia – A2.

Sem patria:

- A1:** dotácie, nenávratné finančné príspevky, granty, úhrada úrokov alebo časti úrokov z úveru poskytnutého podniku,
- A2:** daňové úľavy, odpustenie daní, cla, dovoznej prirážky, úľavy na pokutách, úľavy na penále, úľavy na úrokoch a úľavy na zvýšení dane, odpustenie povinnosti zaplatiť penále, predaj alebo prenájom nehnuteľného majetku štátu, VÚC alebo obce za cenu nižšiu, ako je trhovú cenu.

Kategória B

Kategória B nie je často používanou kategóriou pomoci. Zahŕňa všetky aktivity štátu alebo samospráv, ktorých výsledkom je nadobudnutie podielu na účasti v ľubovoľnej forme v súkromných spoločnostiach (napr. konverzia dlhu na akciový kapitál). Takýto finančný transfer zo strany štátnych inštitúcií vo forme podielovej účasti je štátnou pomocou okrem prípadu, keď sa verejný sektor správa ako súkromný investor podľa trhových podmienok (t. j. ak štát získa akcie za rovnakých okolností, za akých by ich získal súkromný sektor).

Kategória C

Táto kategória obsahuje štátnu pomoc, ktorej realizácia spočíva v poskytnutí úveru so zvýhodnenou úrokovou sadzbou alebo odklad platenia dane alebo povolenie splátok dane za výhodnejších podmienok, ako sú trhové podmienky.

Sem patria:

- C1:** zvýhodnené úvery alebo pôžičky z verejných a súkromných zdrojov (Poznámka: Úhrada úrokov – čiastočná alebo úplná – je zaradená do skupiny A1),
- C2:** odklad platenia a povolenie splátky dane a cla.

Kategória D

Táto kategória zahŕňa záruky, pričom kategória D1 predstavuje nominálne hodnoty záruk a kategória D1A predstavuje výšku štátnej pomoci pri zárukách na krytie rizika. Výška

štátnej pomoci je obyčajne nižšia ako nominálna hodnota záruky a zodpovedá výhode, ktorú podnik získava pri poskytnutí záruky.

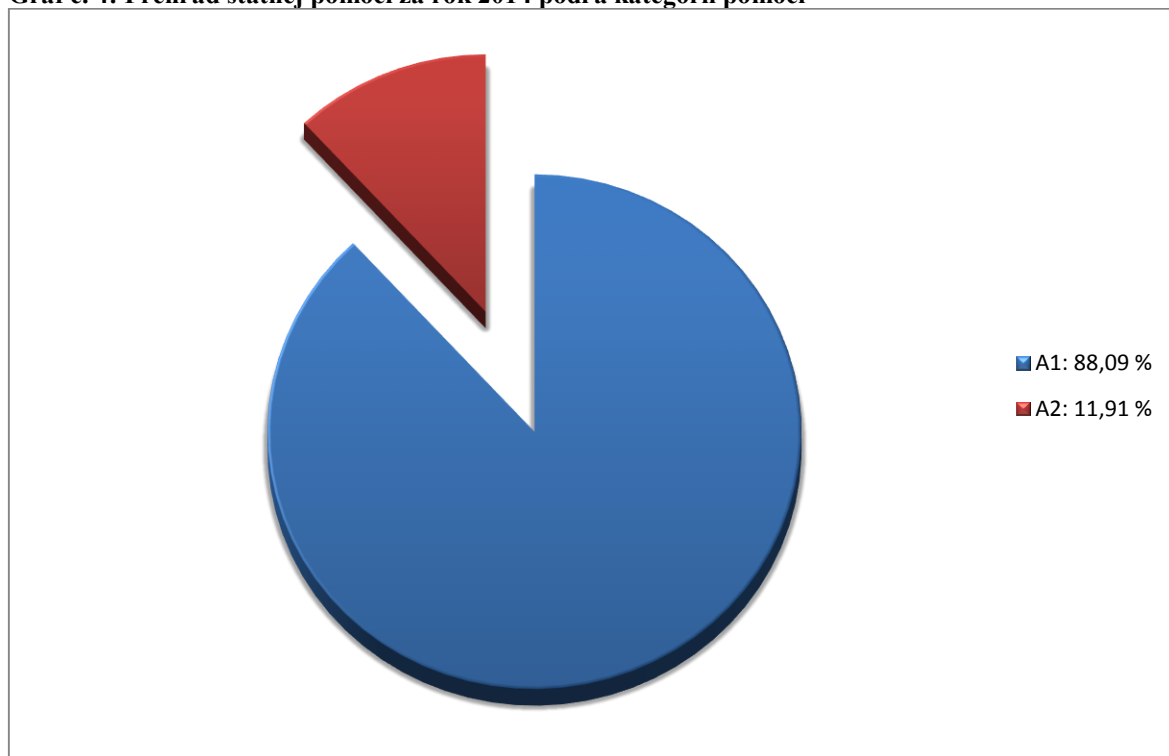
Celkový prehľad o poskytnutej štátnej pomoci v SR v roku 2014 podľa kategórií pomoci je uvedený v tabuľke č. 4. a graficky znázornený v grafe č. 4.

Tab. č. 4: Prehľad štátnej pomoci podľa kategórií pomoci v roku 2014

Kategória pomoci	Výška štátnej pomoci (v mil. eur)	Podiel z celkovej výšky štátnej pomoci (%)
A1	283,77	88,09
A2	38,37	11,91
B	-	-
C1	-	-
C2	-	-
D	-	-
Spolu	322,14	100

Zdroj: Spracované podľa podkladov od poskytovateľov.

Graf č. 4: Prehľad štátnej pomoci za rok 2014 podľa kategórií pomoci



Zdroj: Spracované podľa podkladov od poskytovateľov.

Z grafu č. 4 vyplýva, že z celkového objemu štátnej pomoci poskytnutej v roku 2014 bolo 88,09 % poskytnutých formou dotácií a nenávratných finančných príspevkov a 11,91 % formou daňových úľav.

2. Horizontálna pomoc

EK prijala nariadenia, usmernenia a rámce ustanovujúce kritériá, ktoré sa vzťahujú na jednotlivé kategórie horizontálnej pomoci: pomoc na rozvoj regiónov, pomoc pre MSP, na záchranu a reštrukturalizáciu podnikov v ťažkostiach, pomoc pre životné prostredie, na zamestnanosť, na vzdelávanie zamestnancov, na výskum a vývoj, na kultúru a záchranu kultúrneho dedičstva, pomoc v znevýhodnených oblastiach, prevádzková pomoc, pomoc v oblasti rizikového kapitálu a priamych zahraničných investícií.

Horizontálna pomoc sa do 1.7.2014 poskytovala najmä podľa nariadenia Komisie (ES) č. 800/2008 zo 6. augusta 2008 o vyhlásení určitých kategórií pomoci za zlučiteľné so spoločným trhom podľa článkov 87 a 88 zmluvy (Všeobecné nariadenie o skupinových výnimkách) (ďalej len „nariadenie Komisie č. 800/2008“). Od 1.7.2014 sa horizontálna pomoc poskytuje najmä podľa nariadenia Komisie (EÚ) č. 651/2014 zo 17. júna 2014 o vyhlásení určitých kategórií pomoci za zlučiteľné s vnútorným trhom podľa článkov 107 a 108 zmluvy (ďalej len „nariadenie Komisie č. 651/2014“).

V roku 2014 bola štátna pomoc na horizontálne účely poskytnutá v celkovej výške **231,10 mil. eur**. V porovnaní s rokom 2013 sa výška horizontálnej pomoci zvýšila o 30,39 mil. eur, t. j. o 15,14 %, a to najmä v oblasti kultúry a záchranu kultúrneho dedičstva.

2.1 Zhodnotenie regionálnej pomoci

2.1.1 Regionálna mapa štátnej pomoci

EK dňa 13.9.2006 konečným rozhodnutím K(2007)3975 schválila Regionálnu mapu štátnej pomoci pre SR na roky 2007 – 2013, platnú od 1.1.2007. EK konečným rozhodnutím C(2013) 7115 final predĺžila obdobie uplatňovania regionálnej pomoci na roky 2007 – 2013 do 30.6.2014. Dňa 22.1.2014 EK konečným rozhodnutím C(2014) 105 final schválila Mapu regionálnej pomoci na roky 2014 – 2020, platnú od 1.7.2014.

Regionálna mapa pomoci (pre roky 2007 – 2013 a tiež pre roky 2014 – 2020) ustanovuje maximálne intenzity regionálnej investičnej pomoci v regiónoch, ktoré majú postavenie podľa článku 107(3)(a) Zmluvy o fungovaní EÚ a v regióne, ktorý má postavenie podľa článku 107(3)(c) Zmluvy o fungovaní EÚ. Maximálne intenzity pomoci sú vyjadrené ekvivalentom hrubej hotovostnej finančnej pomoci (GGE), ktorý predstavuje výšku štátnej pomoci pred zaplatením dane z príjmov.

Regióny NUTS 2 (SK 03 Stredné Slovensko a SK 04 Východné Slovensko) boli oprávnené na štátnu pomoc podľa článku 107(3)(a) Zmluvy o fungovaní EÚ pre obdobie 1.1.2007 – 30.6.2014 s maximálnou intenzitou štátnej pomoci 50 % GGE a pre obdobie od 1.7.2014 – 31.12.2020 s maximálnou intenzitou štátnej pomoci 35 % GGE.

Región NUTS 2 (SK 02 Západné Slovensko) bol oprávnený na štátnu pomoc podľa článku 107(3)(a) Zmluvy o fungovaní EÚ pre obdobie 1.1.2007 – 30.6.2014 a s maximálnou intenzitou štátnej pomoci 40 % GGE a pre obdobie od 1.7.2014 – 31.12.2020 s maximálnou intenzitou štátnej pomoci 25 % GGE.

Časti regiónu NUTS 2 (SK 01 Bratislavský kraj)⁴ boli oprávnené na štátnu pomoc podľa článku 107(3)(c) Zmluvy o fungovaní EÚ v období 1.1.2007 – 31.12.2008 s maximálnou intenzitou štátnej pomoci 10 % GGE. Podľa mapy regionálnej pomoci platnej od 1.7.2014 do 31.12.2020 tento región nie je oprávnený na regionálnu pomoc podľa výnimky uvedenej v článku 107(3)(a), ani podľa výnimky uvedenej v článku 107(3)(c) Zmluvy o fungovaní EÚ.

Podľa Regionálnej mapy pomoci na roky 2007 – 2013 pre investičné projekty s oprávnenými nákladmi neprevyšujúcimi 50 mil. eur sa predmetné stropy intenzity štátnej pomoci môžu zvýšiť o 10 percentuálnych bodov pre stredné podniky a o 20 percentuálnych bodov pre malé podniky, definované v odporúčaní Komisie zo 6. mája 2003 týkajúcom sa vymedzenia mikropodnikov, malých a stredných podnikov (Ú. v. EÚ L 124, 20.5.2003, s. 36). Pre veľké investičné projekty s oprávnenými nákladmi nad 50 mil. eur sú predmetné stropy intenzity štátnej pomoci predmetom úprav podľa bodu 67 usmernení pre národnú regionálnu pomoc.

Podľa Mapy regionálnej pomoci na roky 2014 – 2020 pre investičné projekty s oprávnenými výdavkami nepresahujúcimi 50 mil. eur sa predmetné stropy intenzity štátnej pomoci zvyšujú o 10 percentuálnych bodov pre stredné podniky a o 20 percentuálnych bodov pre malé podniky v zmysle vymedzenia v odporúčaní Komisie zo 6. mája 2003 týkajúcom sa vymedzenia mikropodnikov, malých a stredných podnikov (Ú. v. EÚ L 124, 20.5.2003, s. 36). Pre veľké investičné projekty s oprávnenými výdavkami presahujúcimi 50 mil. eur je tento strop predmetom úpravy v súlade s bodom 20 písm. c) usmernení o regionálnej štátnej pomoci na roky 2014 – 2020.

2.1.2 Regionálna pomoc v roku 2014

V rámci poskytovania štátnej pomoci na rozvoj regiónov bola štátna pomoc poskytnutá nasledovnými poskytovateľmi: MH SR, MŽP SR, MPSVR SR, MPRV SR, daňovými úradmi a ÚV SR v celkovej výške **109,71 mil. eur**.

Štátna pomoc bola poskytnutá formou dotácií a nenávratných finančných príspevkov vo výške 94,11 mil. eur a formou úľav na dani vo výške 15,60 mil. eur, a to prostredníctvom 8 individuálnych opatrení štátnej pomoci a 12 schém štátnej pomoci.

Poskytovanie štátnej pomoci podľa schém v rámci tohto účelu predstavuje 100,87 mil. eur. Pomoc podľa schém poskytli: MH SR, daňové úrady, MŽP SR, MPRV SR a MPSVR SR.

V rámci poskytovania štátnej pomoci na podporu regionálneho rozvoja bola pomoc poskytovaná podľa nasledovných schém:

- Schéma štátnej pomoci pre veľké podniky, č. N 659/2006. Poskytovateľom bolo MH SR, štátna pomoc bola poskytnutá 7 prijímateľom vo výške 4,55 mil. eur.
- Schéma štátnej pomoci na podporu regionálneho rozvoja, č. XR 158/2007. Poskytovateľom bolo MH SR, štátna pomoc bola poskytnutá 2 prijímateľom vo výške 2,21 mil. eur.

⁴ Ide o tieto časti: LAU1 - 102 okres Bratislava II, LAU1 – 103 okres Bratislava III, LAU1 – 104 okres Bratislava IV, LAU2 – 529435 Bratislava – Čunovo, LAU2 – 529443 Bratislava – Jarovce, LAU2 – 529494 Bratislava – Rusovce, LAU1 – 106 okres Malacky, LAU1 – 108 okres Senec.

- Schéma štátnej pomoci na podporu zavádzania inovatívnych a vyspelých technológií v priemysle a v službách, č. XR 62/2008. Poskytovateľom bolo MH SR, štátna pomoc bola poskytnutá 26 prijímateľom vo výške 13,53 mil. eur.
- Schéma štátnej pomoci pre zvyšovanie energetickej efektívnosti na strane výroby aj spotreby a zavádzanie progresívnych technológií v energetike priamou formou pomoci, č. XR 63/2008. Poskytovateľom bolo MH SR, štátna pomoc bola poskytnutá 4 prijímateľom vo výške 8,00 mil. eur.
- Schéma štátnej pomoci na podporu podnikateľských aktivít v cestovnom ruchu do ucelených produktov cestovného ruchu s celoročným využitím, č. XR 64/2008. Poskytovateľom bolo MH SR, štátna pomoc bola poskytnutá 10 prijímateľom vo výške 1,31 mil. eur.
- Zákon č. 561/2007 Z. z. o investičnej pomoci a o zmene a doplnení niektorých zákonov v znení neskorších predpisov, ktorý je schémou štátnej pomoci, č. XR 84/2008. Poskytovateľmi boli MH SR, MPSV SR a daňové úrady, štátna pomoc bola poskytnutá 30 prijímateľom vo výške 40,94 mil. eur.
- Schéma štátnej pomoci pre zlepšenie a rozvoj infraštruktúry pre ochranu ovzdušia pre programové obdobie na roky 2007 – 2013 (regionálna pomoc), č. XR 80/2008. Poskytovateľom bolo MŽP SR, štátna pomoc bola poskytnutá 1 prijímateľovi vo výške 1,65 mil. eur.
- Schéma štátnej pomoci pre zlepšenie a rozvoj infraštruktúry odpadového hospodárstva pre programové obdobie na roky 2007 – 2013 (regionálna pomoc), č. XR 81/2008. Poskytovateľom bolo MŽP SR, štátna pomoc bola poskytnutá 7 prijímateľom vo výške 2,20 mil. eur.
- Schéma štátnej pomoci na podporu diverzifikácie nepoľnohospodárskych činností implementované prostredníctvom osi 4 Leader, č. X 370/2010. Poskytovateľom bolo MPRV SR, štátna pomoc bola poskytnutá 3 prijímateľom vo výške 0,21 mil. eur.
- Schéma štátnej pomoci na podporu zavádzania inovatívnych a vyspelých technológií v priemysle a v službách s relevanciou k Lokálnym stratégiám komplexného prístupu, č. SA.33666 (2011/X). Poskytovateľom bolo MH SR, štátna pomoc bola poskytnutá 9 prijímateľom vo výške 3,12 mil. eur.
- Schéma štátnej pomoci na podporu diverzifikácie nepoľnohospodárskych činností (v rámci opatrenia 5.3.3.1 Programu rozvoja vidieka SR 2007 – 2013), č. X 428/2009. Poskytovateľom bolo MPRV SR, štátna pomoc bola poskytnutá 90 prijímateľom vo výške 19,23 mil. eur.
- Schéma štátnej pomoci pre zelené inovácie v priemysle (regionálna investičná pomoc), č. SA.38151 (2014/X). Poskytovateľom bol UV SR, štátna pomoc bola poskytnutá 4 prijímateľom vo výške 3,92 mil. eur.

V rámci poskytovania individuálnej štátnej pomoci na rozvoj regiónov boli podporované regióny podľa článku 107(3)(a) Zmluvy o fungovaní EÚ vo výške 5,68 mil. eur a regióny podľa článku 107(3)(c) Zmluvy o fungovaní EÚ vo výške 3,16 mil. eur.

Celkovo bola na rozvoj regiónov poskytnutá individuálna štátna pomoc 8 podnikom v celkovej výške 8,84 mil. eur. Poskytovateľmi boli MH SR a daňové úrady.

Individuálna štátna pomoc bola poskytovaná na obstaranie dlhodobého hmotného a nehmotného majetku. Zameraná bola na modernizáciu a racionalizáciu výrobného procesu, resp. na jeho rozšírenie. Štátna pomoc prispela k rozširovaniu výroby a v konečnom dôsledku bolo pozitívnym prínosom aj zvýšenie počtu pracovných miest v príslušnom regióne.

Úľava na dani z príjmov bola poskytnutá podnikateľským subjektom, ktoré si v súlade s § 35a zákona č. 366/1999 Z. z. o daniach z príjmov v znení neskorších predpisov (ďalej len „zákon o daniach z príjmov“)⁵ uplatnili úľavu na dani z príjmov. V tabuľkových prehľadoch sú uvedení aj prijímatelia investičných stimulov, ktorí si uplatnili štátnu pomoc formou úľavy na dani z príjmov v súlade s § 35b a § 35c zákona o daniach z príjmov, ktorej poskytovateľom bolo MH SR.

Tab. č. 5: Poskytnutá štátna pomoc pre regióny podľa článku 107(3)(a) Zmluvy o fungovaní EÚ

Výška pomoci	106,55	mil. eur
	33,08	% z celkovej pomoci
Forma pomoci	12,52	% úľava na dani z príjmov
	20,56	% dotácia, nenávratný finančný príspevok
Poskytovateľ		MH SR, MŽP SR, MPSVR SR, MPRV SR, daňové úrady, ÚV SR

Zdroj: Spracované podľa podkladov od poskytovateľov.

V porovnaní s rokom 2013 sa výška štátnej pomoci pre regióny podľa článku 107(3)(a) Zmluvy o fungovaní EÚ v rámci predmetného účelu znížila o 8,19 mil. eur, t. j. o 7,14 %.

Tab. č. 6: Poskytnutá štátna pomoc pre regióny podľa článku 107(3)(c) Zmluvy o fungovaní EÚ

Výška pomoci	3,16	mil. eur
	0,98	% z celkovej pomoci
Forma pomoci	100	% úľava na dani z príjmov
Poskytovateľ		daňové úrady

Zdroj: Spracované podľa podkladov od poskytovateľov.

V porovnaní s rokom 2013 sa výška štátnej pomoci pre regióny podľa článku 107(3)(c) Zmluvy o fungovaní EÚ v rámci predmetného účelu znížila o 0,52 mil. eur, t. j. o 14,13 %.

2.2 Kultúra a záchrana kultúrneho dedičstva

Celkový objem štátnej pomoci poskytnutej na kultúru a záchranu kultúrneho dedičstva v roku 2014 predstavoval sumu 64,28 mil. eur. Štátna pomoc bola poskytnutá AVF, MPRV SR a ÚV SR 182 prijímateľom prostredníctvom nasledovných schém štátnej pomoci:

- Schéma štátnej pomoci poskytovanej prostredníctvom Audiovizuálneho fondu, č. SA.32836 (2011/N). Štátna pomoc bola poskytnutá 125 prijímateľom vo výške 5,41 mil. eur.
Schéma pre dočasné poskytovanie malej pomoci v SR počas trvania finančnej a hospodárskej krízy, č. N 222/2009. Poskytovateľom bol AVF, štátna pomoc bola poskytnutá 1 prijímateľovi, v celkovej výške 164,50 eur (vzhľadom na zaokrúhľovanie na dve desatinné miesta vyčísľuje sa ako číslo 0).
- Schéma štátnej pomoci posilnenia kultúrneho potenciálu regiónov, č. SA.36678 (2013/N). Poskytovateľom bolo MPRV SR, štátna pomoc bola poskytnutá 41 prijímateľom vo výške 56,62 mil. eur.
- Schéma štátnej pomoci pre aktivity v oblasti kultúrneho turizmu, č. SA.39935. Poskytovateľom bol ÚV SR, štátna pomoc bola poskytnutá 13 prijímateľom vo výške 2,22 mil. eur.

⁵ Zákon č. 366/1999 Z. z. o daniach z príjmov v znení neskorších predpisov bol zrušený zákonom č. 595/2003 Z. z. o dani z príjmov, účinným od 1.1.2004. Podľa § 52 zákona č. 595/2003 Z. z. o dani z príjmov však prebieha dočerpávanie štátnej pomoci – dokončuje sa uplatňovanie úľavy na dani podľa zákona č. 366/1999 Z. z. o daniach z príjmov v znení neskorších predpisov.

- Schéma štátnej pomoci na podporu kultúry národnostných menšín, č. SA.37409 (2013/N). Poskytovateľom bol ÚV SR, štátna pomoc bola poskytnutá 2 prijímateľom vo výške 0,03 mil. eur.

V porovnaní s rokom 2013 sa výška poskytnutej štátnej pomoci podľa predmetného účelu zvýšila o 59,51 mil. eur, t. j. o 1 248,00 %.

Tab. č. 7: Poskytnutá štátna pomoc na kultúru a záchranu kultúrneho dedičstva

Výška pomoci	64,28	mil. eur
	19,95	% z celkovej pomoci
Forma pomoci	100	% dotácia
Poskytovateľ	AVF, MPRV SR, ÚV SR	

Zdroj: Spracované podľa podkladov od poskytovateľov.

2.3 Malé a stredné podniky

V rámci poskytovania štátnej pomoci na rozvoj malého a stredného podnikania bola prostredníctvom MH SR poskytnutá štátna pomoc podľa Schémy štátnej pomoci pre dočasné poskytovanie malej pomoci v SR počas trvania finančnej a hospodárskej krízy, č. N 222/2009 1 prijímateľovi v celkovej výške **0,01 mil. eur**. Z poskytnutej štátnej pomoci za rok 2014 bolo 1351 eur poskytnutých zo štátneho rozpočtu.

V rámci predmetného účelu nebola poskytnutá individuálna štátna pomoc.

V porovnaní s rokom 2013 sa výška štátnej pomoci na predmetný účel znížila o 2,15 mil. eur, t. j. o 99,54 %.

Tab. č. 8: Poskytnutá štátna pomoc pre MSP

Výška pomoci	0,01	mil. eur
	0,003	% z celkovej pomoci
Forma pomoci	100	% nenávratný finančný príspevok
Poskytovateľ	MH SR	

Zdroj: Spracované podľa podkladov od poskytovateľov.

2.4 Výskum a vývoj

V rámci tohto účelu bola v roku 2014 poskytnutá štátna pomoc 167 prijímateľom v celkovej výške **29,13 mil. eur**. Štátnu pomoc poskytli MŠVVŠ SR, APVV, daňové úrady a MH SR prostredníctvom nasledovných schém štátnej pomoci:

- Schéma podpory výskumu a vývoja Agentúrou na podporu výskumu a vývoja, č. SA.24634 (N 702/2007). Poskytovateľom bola APVV, štátna pomoc bola poskytnutá 20 prijímateľom vo výške 1,78 mil. eur.
- Zákon č. 185/2009 Z. z. o stimuloch pre výskum a vývoj a o doplnení zákona č. 595/2003 Z. z. o dani z príjmov v znení neskorších predpisov, ktorý je schémou štátnej pomoci, č. SA.30042 (X 946/2009). Poskytovateľmi boli MŠVVŠ SR a daňové úrady, Štátna pomoc za MŠVVŠ SR bola poskytnutá 5 prijímateľom vo výške 2,94 mil. eur a za daňové úrady 1 prijímateľovi, ktorý si uplatnil štátnu pomoc vo výške 1000 eur t. j. 0,001 mil. eur (vzhľadom na zaokrúhľovanie na dve desatinné miesta vyčísľuje sa ako číslo 0)
- Schéma na podporu výskumu a vývoja, č. X 488/2009. Poskytovateľom bolo MŠVVŠ SR, štátna pomoc bola poskytnutá 120 prijímateľom vo výške 21,23 mil. eur.

- Schéma štátnej pomoci na podporu inovácií prostredníctvom projektov priemyselného výskumu a experimentálneho vývoja č. X 46/2009. Poskytovateľom bolo MH SR, štátna pomoc bola poskytnutá 21 prijímateľom vo výške 3,18 mil. eur.

V porovnaní s rokom 2013 sa výška štátnej pomoci na predmetný účel znížila o 5,29 mil. eur, t. j. o 15,37 %.

Tab. č. 9: Poskytnutá štátna pomoc na výskum a vývoj

Výška pomoci	29,13	mil. eur
	9,04	% z celkovej pomoci
Forma pomoci	100	% dotácia, nenávratný finančný príspevok
	0	% úľava na dani z príjmov
Poskytovateľ		MŠVVŠ SR, daňové úrady, MH SR, APVV

Zdroj: Spracované podľa podkladov od poskytovateľov.

2.5 Zamestnanosť

Celková štátna pomoc poskytnutá na podporu zamestnanosti v roku 2014 predstavovala sumu **1,35 mil. eur**. Poskytovateľmi na podporu zamestnanosti boli MPSVR SR a MPRV SR. Štátna pomoc bola poskytnutá 636 prijímateľom štátnej pomoci.

Štátna pomoc na podporu zamestnanosti bola poskytnutá prostredníctvom nasledovných schém štátnej pomoci:

- Schéma štátnej pomoci na podporu zamestnanosti č. X 754/2009.
- Schéma štátnej pomoci na zamestnávanie znevýhodnených a značne znevýhodnených zamestnancov č. SA.34478 (2012/X).

Podľa schémy štátnej pomoci na podporu zamestnanosti č. X 754/2009 bola poskytnutá štátna pomoc v celkovej výške 0,90 mil. eur, z toho štátna pomoc poskytnutá zo štátneho rozpočtu predstavovala sumu 0,13 mil. eur. Štátna pomoc podľa tejto schémy bola poskytnutá 572 prijímateľom, z toho pre 288 mikropodnikov, 137 malých podnikov, 52 stredných podnikov a 95 veľkých podnikov. Štátna pomoc na podporu zamestnanosti bola poskytovaná z prostriedkov Európskeho sociálneho fondu a štátneho rozpočtu v rámci národných projektov Ústredia PSVR.

Účelom pomoci pri predmetnej schéme bola predovšetkým podpora MSP, so zameraním na tvorbu nových pracovných miest, udržanie existujúcich pracovných miest, a taktiež podpora nových príležitostí pre znevýhodnených pracovníkov, pracovníkov so zdravotným postihnutím a kompenzácia dodatočných nákladov spojených so zamestnávaním pracovníkov so zdravotným postihnutím.

Podľa schémy štátnej pomoci na zamestnávanie znevýhodnených a značne znevýhodnených zamestnancov č. SA.34478 (2012/X) bola poskytnutá štátna pomoc v celkovom objeme 0,45 mil. eur. Poskytovateľom bolo MPRV SR, štátna pomoc bola poskytnutá 64 prijímateľom.

V porovnaní s rokom 2013 sa výška štátnej pomoci na podporu zamestnanosti znížila o 0,33 mil. eur, t. j. o 19,64 %.

Tab. č. 10: Poskytnutá štátna pomoc na zamestnanosť

Výška pomoci	1,35	mil. eur
	0,42	% z celkovej pomoci
Forma pomoci	100	% nenávratný finančný príspevok, dotácia
Poskytovateľ		MPSVR SR, MPRV SR

Zdroj: Spracované podľa podkladov od poskytovateľov.

2.6 Vzdelávanie

V rámci poskytovania štátnej pomoci na vzdelávanie zamestnancov bola poskytnutá štátna pomoc 26 prijímateľom, v celkovej výške **0,54 mil. eur**. Štátna pomoc bola poskytnutá podľa nasledovných schém štátnej pomoci:

- Schéma štátnej pomoci na podporu vzdelávania a adaptability zamestnancov, č. X 531/2009. Štátna pomoc bola poskytnutá 25 prijímateľom v celkovej výške 0,53 mil. eur. Poskytovateľom bolo MPSVR SR a účelom pomoci bola podpora všeobecného vzdelávania zamestnancov u zamestnávateľa.
- Schéma štátnej pomoci na podporu vzdelávania č. X 530/2009. Štátna pomoc bola poskytnutá 1 prijímateľovi v celkovej výške 0,01 mil. eur. Poskytovateľom bolo MPSVR SR a účelom pomoci bola podpora všeobecného vzdelávania zamestnancov u zamestnávateľa.

V porovnaní s rokom 2013 sa výška štátnej pomoci v rámci tohto účelu znížila o 5,12 mil. eur, t. j. o 90,46 %.

Tab. č. 11: Poskytnutá štátna pomoc na vzdelávanie

Výška pomoci	0,54	mil. eur
	0,16	% z celkovej pomoci
Forma pomoci	100	% dotácia, nenávratný finančný príspevok
Poskytovateľ		MPSVR SR

Zdroj: Spracované podľa podkladov od poskytovateľov.

2.7 Životné prostredie

Na ochranu životného prostredia bola v roku 2014 poskytnutá štátna pomoc colnými úradmi a MŽP SR 239 prijímateľom, v celkovej výške **26,08 mil. eur**.

Colné úrady poskytli štátnu pomoc formou daňového zvýhodnenia 237 prijímateľom v celkovej výške 22,59 mil. eur prostredníctvom nasledovných schém štátnej pomoci:

- Daňové zvýhodnenie na podporu rozvoja používania pohonných látok z obnoviteľných zdrojov, vyplývajúce zo smernice Rady 2003/96/ES (Biopalivá), schéma štátnej pomoci, č. N 360/2006. Štátna pomoc bola poskytnutá 7 prijímateľom v celkovej výške 2,46 mil. eur.
- Daňové zvýhodnenie uplatňované na elektrinu, uhlie a zemný plyn podľa smernice Rady 2003/96/ES o reštrukturalizácii právneho rámca spoločenstva pre zdaňovanie energetických výrobkov a elektriny, schéma štátnej pomoci, č. NN 63/2009. Štátna pomoc bola poskytnutá 230 prijímateľom v celkovej výške 20,13 mil. eur.

MŽP SR poskytlo podľa Schémy štátnej pomoci na ochranu životného prostredia v oblasti ochrany ovzdušia a minimalizácie nepriaznivých vplyvov zmeny klímy pre programové obdobie/roky 2007 – 2013 (skupinová výnimka), č. X 588/2009 štátnu pomoc 2 prijímateľom v celkovej výške 3,49 mil. eur.

V porovnaní s rokom 2013 sa výška štátnej pomoci na predmetný účel znížila o 7,52 mil. eur, t. j. o 22,38 %.

Tab. č. 12: Poskytnutá štátna pomoc pre životné prostredie

Výška pomoci	26,08	mil. eur
	8,10	% z celkovej pomoci
Forma pomoci	86,62	% daňové zvýhodnenie
	13,38	% nenávratný finančný príspevok
Poskytovateľ		colné úrady, MŽP SR

Zdroj: Spracované podľa podkladov od poskytovateľov.

3. Odvetvová pomoc

EK prijala pravidlá špecificky zamerané na určité „citlivé“ odvetvia (odvetvové pravidlá).

Pre oblasť „citlivých“ odvetví (napr. doprava, oceliarsky a uhoľný priemysel) sú pravidlá štátnej pomoci vo všeobecnosti prísnejšie ako pravidlá týkajúce sa iných odvetví. Vo väčšine prípadov je možnosť pomoci na investície, podporujúce zvýšenie výrobnnej kapacity, veľmi obmedzená alebo dokonca zakázaná. V niektorých prípadoch sa pomoc schváli len vtedy, ak súvisí so znižovaním výrobnnej kapacity.

V roku 2014 sa štátna pomoc na podporu odvetví poskytla na dopravu a na výstavbu a prevádzku verejných terminálov intermodálnej dopravy, a to vo výške **7,47 mil. eur**. Štátnu pomoc poskytli colné úrady a MDVRR SR. Štátna pomoc poskytnutá na podporu odvetví tvorila 2,32 % z celkovej výšky štátnej pomoci poskytnutej v SR v roku 2014. V porovnaní s rokom 2013 sa odvetvová pomoc zvýšila o 1,6 mil. eur, t. j. o 27,26 %.

3.1 Doprava

Colné úrady v roku 2014 formou oslobodenia od spotrebnej dane a zníženia sadzby spotrebnej dane (ustanovené v smernici Rady 2003/96/ES pre sektor dopravy) prostredníctvom schémy štátnej pomoci č. NN 46/B/2006 poskytli štátnu pomoc 11 prijímateľom v celkovej výške 0,18 mil. eur.

MDVRR SR poskytlo v roku 2014 individuálnu štátnu pomoc na výstavbu a prevádzku verejných terminálov intermodálnej dopravy, č. SA.34369 - 2013/C (ex 2012/N). Štátna pomoc bola poskytnutá 1 prijímateľovi v celkovej výške 7,29 mil. eur.

V porovnaní s rokom 2013 sa výška štátnej pomoci podľa tohto účelu zvýšila o 1,6 mil. eur, t. j. o 27,26 %.

Tab. č. 13: Poskytnutá štátna pomoc pre dopravu

Výška pomoci	7,47	mil. eur
	2,32	% z celkovej pomoci
Forma pomoci	2,41	% oslobodenie od spotrebnej dane a zníženie sadzby
	97,59	% grant
Poskytovateľ		colné úrady, MDVRR SR

Zdroj: Spracované podľa podkladov od poskytovateľov.

4. Iné - Výroba energie, prenos a rozvod

V rámci poskytovania štátnej pomoci v oblasti výroby energie, prenosu a rozvodu sa v roku 2014 štátna pomoc poskytla 1 prijímateľovi v celkovej výške **70,17 mil. eur**, štátna pomoc bola poskytovaná podľa schémy štátnej pomoci: Čiastočné financovanie vyradenia dvoch odstavených jadrových elektrární (A1 a V1), č. SA.31860 (N 506/2010). Poskytovateľom bolo MH SR.

V porovnaní s rokom 2013 sa výška štátnej pomoci v oblasti výroby energie, prenosu a rozvodu zvýšila o 11,76 mil. eur, t. j. o 20,13 %.

Tab. č. 14: Poskytnutá štátna pomoc: Iné - Výroba energie, prenos a rozvod

Výška pomoci	70,17	mil. eur
	21,78	% z celkovej pomoci
Forma pomoci	100	% grant
Poskytovateľ		MH SR

Zdroj: Spracované podľa podkladov od poskytovateľov.

5. Pôdohospodárstvo

V rámci poskytovania štátnej pomoci v oblasti pôdohospodárstva sa v roku 2014 poskytla štátna pomoc v celkovej výške **13,40 mil. eur**. Štátna pomoc bola poskytovaná podľa schém štátnej pomoci a v rámci jedného individuálneho opatrenia štátnej pomoci. Poskytovateľom boli MPRV SR a MO SR.

Štátna pomoc bola poskytnutá formou dotácií 3771 prijímateľom, podľa nasledujúcich schém štátnej pomoci:

- Schéma štátnej pomoci na zabezpečenie účasti chovateľov a pestovateľov na výstavách v znení dodatku č. 3, č. SA.34601 (2012/XA) (pôvodne XA 298/2009). Štátna pomoc bola poskytnutá 151 prijímateľom vo výške 0,09 mil. eur.
- Schéma štátnej pomoci na založenie a vedenie plemennej knihy a plemenárskej evidencie v znení dodatku č. 1, č. SA.34588 (2012/XA) (pôvodne XA 8/2010). Štátna pomoc bola poskytnutá 601 prijímateľom vo výške 0,38 mil. eur.
- Schéma štátnej pomoci na kontrolu úžitkovosti, testovanie a odhad plemennej hodnoty zvierat v znení dodatku č. 2, č. SA.34589 (2012/XA) (pôvodne XA 7/2010). Štátna pomoc bola poskytnutá 825 prijímateľom vo výške 1,02 mil. eur.

- Schéma štátnej pomoci na eradikáciu a prevenciu ochorení zvierat v znení dodatku č. 1, č. XA 255/2009 (pôvodne XA 127/2009). Štátna pomoc bola poskytnutá 299 prijímateľom vo výške 2,17 mil. eur.
- Schéma štátnej pomoci na platby v rámci sústavy NATURA 2000 - lesná pôda opatrenia 5.3.2.2.2. Program rozvoja vidieka SR 2007-2013, č. N 410/2010. Štátna pomoc bola poskytnutá 17 prijímateľom vo výške 0,06 mil. eur.
- Schéma štátnej pomoci na prvé zalesnenie poľnohospodárskej pôdy podľa opatrenia 5.3.2.2.1. Program rozvoja vidieka SR 2007-2013, č. N 165/2010. Štátna pomoc bola poskytnutá 1 prijímateľovi vo výške 0,01 mil. eur.
- Pomoc na školenie a poradenské služby pre lesníkov, vrátane vypracovania projektov na odborné hospodárenie v lesoch, č. N 592/2008. Štátna pomoc bola poskytnutá 673 prijímateľom vo výške 0,01 mil. eur.
- Schéma štátnej pomoci na vyhotovovanie lesných hospodárskych plánov, č. N 652/2008. Štátna pomoc bola poskytnutá 1072 prijímateľom vo výške 1,89 mil. eur.
- Schéma štátnej pomoci pre Lesnícko-environmentálne platby podľa opatrenia 5.3.2.2.3. Programu rozvoja vidieka SR 2007 – 2013, č. N 519/2010. Štátna pomoc bola poskytnutá 45 prijímateľom vo výške 0,15 mil. eur.
- Schéma štátnej pomoci v lesnom hospodárstve, č. SA.34571(2012/N). Štátna pomoc bola poskytnutá 70 prijímateľom vo výške 1,00 mil. eur.
- Schéma štátnej pomoci pre opatrenie 2.1 Obnova potenciálu lesného hospodárstva a zavedenie preventívnych opatrení (v rámci opatrenia 5.3.2.2.4 Programu rozvoja vidieka SR 2007 – 2013), č. N 482/2009. Štátna pomoc bola poskytnutá 15 prijímateľom vo výške 5,17 mil. eur.
- Obnova a udržanie potenciálu lesného hospodárstva vo vojenských oblastiach č. SA.38706(2014/N). Štátna pomoc bola poskytnutá 1prijímateľovi vo výške 0,55 mil. eur.

V roku 2014 bola poskytnutá individuálna štátna pomoc na ochranu lesov vo vlastníctve štátu a v lesoch prenajatých na území Tatranského národného parku a Pieninského národného parku a v ich ochrannom pásme, č. pomoci: N 566/2008. Štátna pomoc bola poskytnutá 1 prijímateľovi vo výške 0,90 mil. eur.

V sektore rybného hospodárstva v roku 2014 štátna pomoc nebola poskytnutá.

V porovnaní s rokom 2013 sa výška štátnej pomoci v oblasti pôdohospodárstva znížila o 12,35 mil. eur, t. j. o 47,96 %.

Tab. č. 15: Poskytnutá štátna pomoc pre pôdohospodárstvo

Výška pomoci	13,40	mil. eur
	4,16	% z celkovej pomoci
Forma pomoci	100	% dotácia
Poskytovateľ		MPRV SR, MO SR

Zdroj: Spracované podľa podkladov od poskytovateľov.

6. Vyhodnotenie prínosu štátnej pomoci poskytnutej v roku 2014

V tabuľke č. 16 sú uvedené základné údaje o poskytnutej štátnej pomoci za všetkých poskytovateľov v SR.

Tab. č. 16 Prehľad poskytnutej štátnej pomoci za rok 2014 podľa poskytovateľov

Poskytovateľ	Výška poskytnutej štátnej pomoci (v mil. eur)	Počet prijímateľov v roku 2014	Podiel poskytnutej štátnej pomoci na celkovej výške štátnej pomoci v SR	Zmena výšky poskytnutej štátnej pomoci v roku 2014 v porovnaní s rokom 2013	Podiel schém na poskytnutej štátnej pomoci v roku 2014	Podiel štátnej pomoci pre MSP	Regionálny prínos (najviac podporené regióny)
MH SR	109,72 12,22 ⁶	80	37,85	nárast o 17,13 %	100 %	26,00 %	Košický, Prešovský a Nitriansky kraj
MPRV SR	89,36	3968	27,74	nárast o 93,42 %	98,03 %	96,88 %	Prešovský, Banskobystrický a Košický kraj
MDVRR SR	7,29	1	2,26	nárast o 41,00 %	0 %	- ⁷	Žilinský kraj
MPSVR SR	4,11	603	1,28	zníženie o 40,26 %	35,04 %	33,82 %	Košický, Prešovský a Banskobystrický kraj
MŽP SR	7,34	10	2,28	zníženie o 74,00 %	100 %	29,97 %	Košický, Žilinský a Trnavský kraj
MO SR	0,55	1	0,17	zníženie o 9,84 %	100 %	100 %	Východné a Stredné Slovensko, Bratislavský kraj
MŠVVŠ SR	24,17	125	7,50	zníženie o 23,95 %	100%	81,59 %	Bratislavský, Trnavský a Nitriansky kraj
APVV	1,78	20	0,55	zníženie o 3,78 %	100 %	100 %	Bratislavský, Žilinský a Trenčiansky kraj
Orgány finančnej správy - daňové úrady	31,25	20	9,70	nárast o 9,84 %	99,29 %	4,48 %	Žilinský, Trnavský a Nitriansky kraj
Orgány finančnej správy - colné úrady	22,77	248	7,07	zníženie o 27,16 %	100 %	79,20 %	Košický, Prešovský a Bratislavský kraj
AVF	5,41	126	1,68	nárast o 13,42 %	100 %	100 %	Bratislavský, Trnavský a Banskobystrický kraj
ÚV SR	6,17	19	1,92	zvýšenie o 100 % (v roku 2013 nebola štátna pomoc poskytnutá)	100 %	63,45 %	Košický, Žilinský a Prešovský kraj
Celková výška poskytnutej štátnej pomoci	322,14						

Zdroj: Spracované podľa podkladov od poskytovateľov.

Najväčší objem štátnej pomoci v roku 2014 bol poskytnutý MH SR. Druhým najväčším poskytovateľom v roku 2014 bolo MPRV SR, tretím orgány finančnej správy a štvrtým najväčším poskytovateľom bolo MŠVVŠ SR.

⁶ Investičné stimuly vo forme úľav na dani z príjmov podľa § 35b a § 35c zákona o daniach z príjmov.

⁷ Údaj nie je v súčasnosti dostupný.

Najvyšší medzoročný pokles poskytnutej štátnej pomoci zaznamenali MŽP, MPSVR, a colné úrady.

Osem poskytovateľov (MH SR, MŽP SR, MO SR, MŠVVŠ SR, APVV, AVF a colné úrady, ÚV SR) poskytlo štátnu pomoc len prostredníctvom schém štátnej pomoci.

Najvyšší podiel štátnej pomoci pre MSP poskytli MO SR, AVF a APVV.

Prínos štátnej pomoci poskytnutej v roku 2014 vyhodnotili poskytovatelia nasledovne:

6.1 Ministerstvo hospodárstva SR

MH SR v roku 2014 poskytlo štátnu pomoc v celkovej výške 109,72 mil. eur⁸. Zo zdrojov Európskej únie bolo poskytnutých 24,78 mil. eur, čo predstavuje 22,58 % z celkového objemu štátnej pomoci poskytnutej rezortom.

V porovnaní s rokom 2013 sa poskytnutá štátna pomoc zvýšila o 16,05 mil. eur, t. j. o 17,13 % (výška štátnej pomoci, ktorú poskytlo MH SR – bez investičných stimulov podľa § 35b a § 35c zákona o daniach z príjmov). Zvýšenie nastalo v rámci implementácie OP KaHR kde došlo k realizácii projektov.

Percentuálny podiel štátnej pomoci poskytnutej podľa schém štátnej pomoci v pôsobnosti MH SR predstavuje 100 % z celkovej štátnej pomoci poskytnutej rezortom.

Celkový podiel štátnej pomoci poskytnutej v roku 2014 malým a stredným podnikom tvoril 26,00 % z celkovej štátnej pomoci poskytnutej rezortom.

Najväčší podiel štátnej pomoci smeroval do Košického, Prešovského a Nitrianskeho kraja.

Štátna pomoc v roku 2014 bola poskytnutá 80 prijímateľom, prostredníctvom schém štátnej pomoci:

- XR 84/2008 – Zákon č. 561/2007 Z. z. o investičnej pomoci a o zmene a doplnení niektorých zákonov, ktorý je schémou štátnej pomoci. Štátna pomoc podľa tejto schémy bola poskytnutá 8 prijímateľom, vo výške 10,40 mil. eur.
- N 222/2009 - Schéma pre dočasné poskytovanie malej pomoci v Slovenskej republike počas trvania finančnej a hospodárskej krízy. Štátna pomoc podľa tejto schémy bola poskytnutá 1 prijímateľovi, vo výške 0,01 mil. eur.
- SA.31860 (N 506/2010) – Čiastočné financovanie vyradenia dvoch odstavených jadrových elektrární (A1 a V1). Štátna pomoc podľa tejto schémy bola poskytnutá 1 prijímateľovi, vo výške 70,17 mil. eur.

V rámci OP KaHR došlo k nárastu poskytnutých prostriedkov oproti roku 2013 o 17,26 %. Štátna pomoc sa v roku 2014 poskytovala formou nenávratného finančného príspevku podľa nasledovných schém:

⁸ Investičné stimuly (IS) vo forme úľav na dani z príjmov podľa § 35b a § 35c zákona o daniach z príjmov nie sú zahrnuté v celkovej sume poskytnutej štátnej pomoci za MH SR.

- XR 62/2008 - Schéma štátnej pomoci na podporu zavádzania inovatívnych a vyspelých technológií v priemysle a v službách. Štátna pomoc podľa tejto schémy bola poskytnutá 26 prijímateľom, vo výške 13,53 mil. eur.
- XR 63/2008 - Schéma štátnej pomoci pre zvyšovanie energetickej efektívnosti na strane výroby aj spotreby a zavádzanie progresívnych technológií v energetike priamou formou pomoci. Štátna pomoc podľa tejto schémy bola poskytnutá 4 prijímateľom, vo výške 8,00 mil. eur.
- XR 64/2008 - Schéma štátnej pomoci na podporu podnikateľských aktivít v cestovnom ruchu do ucelených produktov cestovného ruchu s celoročným využitím. Štátna pomoc podľa tejto schémy bola poskytnutá 10 prijímateľom, vo výške 1,31 mil. eur.
- X 46/2009 - Schéma štátnej pomoci na podporu inovácií prostredníctvom projektov priemyselného výskumu a experimentálneho vývoja. Štátna pomoc podľa tejto schémy bola poskytnutá 21 prijímateľom, vo výške 3,18 mil. eur.
- SA.33666 (2011/X) – Schéma štátnej pomoci na podporu zavádzania inovatívnych a vyspelých technológií v priemysle a službách s relevanciou k lokálnym stratégiám komplexného prístupu. Štátna pomoc podľa tejto schémy bola poskytnutá 9 prijímateľom, vo výške 3,12 mil. eur.

Merateľný ukazovateľ na vyhodnotenie poskytnutej štátnej pomoci bol pre OP KaHR zadefinovaný už pri vyhlasovaní jednotlivých výziev, v rámci predmetných schém štátnej pomoci a jeho finálne vyhodnotenie bude relevantné po ukončení tohto operačného programu vzhľadom na to, že väčšina projektov je v súčasnosti v realizácii, resp. v štádiu ukončovania.

Efektívnosť poskytnutej štátnej pomoci pre MSP sa posudzovala na základe plnenia indikátorov uvedených v žiadostiach konkrétnych prijímateľov, ktorým bol schválený nenávratný finančný príspevok. Z predložených podkladov prijímateľov vyplynulo plnenie jednotlivých indikátorov.

6.2 Ministerstvo pôdohospodárstva a rozvoja vidieka SR

MPRV SR v roku 2014 poskytlo štátnu pomoc v celkovej výške 89,36 mil. eur. Zo zdrojov Európskej únie bolo poskytnutých 70,57 mil. eur, čo predstavuje 78,97 % z celkového objemu štátnej pomoci poskytnutej rezortom.

V porovnaní s rokom 2013 sa poskytnutá štátna pomoc zvýšila o 43,16 mil. eur, t. j. o 93,42 %.

Percentuálny podiel štátnej pomoci poskytnutej podľa schém štátnej pomoci v pôsobnosti MPRV SR predstavuje 98,03 % z celkovej štátnej pomoci poskytnutej rezortom.

Celkový podiel štátnej pomoci poskytnutej v roku 2014 malým a stredným podnikom tvoril 96,88 % z celkovej štátnej pomoci poskytnutej rezortom.

Najväčší podiel štátnej pomoci smeroval do Prešovského, Banskobystrického a Košického kraja.

Štátna pomoc v roku 2014 bola poskytnutá 3968 prijímateľom, prostredníctvom nasledovných schém štátnej pomoci:

- Schéma štátnej pomoci pre opatrenie 2.1 Obnova potenciálu lesného hospodárstva a zavedenie preventívnych opatrení (v rámci opatrenia 5.3.2.2.4 Programu rozvoja vidieka SR 2007 – 2013), č. N 482/2009. Štátna pomoc bola poskytnutá 15 prijímateľom vo výške 5,17 mil. eur.
- Diverzifikácia smerom k nepoľnohospodárskym činnostiam, implementované prostredníctvom osi 4 Leader, č. X 370/2010. Štátna pomoc bola poskytnutá 3 prijímateľom vo výške 0,21 mil. eur.
- Schéma štátnej pomoci na podporu diverzifikácie nepoľnohospodárskych činností (v rámci opatrenia 5.3.3.1 Programu rozvoja vidieka SR 2007 – 2013), č. X 428/2009. Štátna pomoc bola poskytnutá 90 prijímateľom vo výške 19,23 mil. eur.
- Schéma štátnej pomoci na platby v rámci sústavy NATURA 2000 - lesná pôda (opatrenie 5.3.2.2.2. Programu rozvoja vidieka SR 2007-2013), č. N 410/2010. Štátna pomoc bola poskytnutá 17 prijímateľom vo výške 0,06 mil. eur.
- Schéma štátnej pomoci na prvé zalesnenie poľnohospodárskej pôdy podľa opatrenia 5.3.2.2.1. Program rozvoja vidieka SR 2007-2013, č. N 165/2010. Štátna pomoc bola poskytnutá 1 prijímateľovi vo výške 0,01 mil. eur.
- Schéma štátnej pomoci pre Lesnícko-environmentálne platby podľa opatrenia 5.3.2.2.3. Programu rozvoja vidieka SR 2007 – 2013, č. N 519/2010. Štátna pomoc bola poskytnutá 45 prijímateľom vo výške 0,15 mil. eur.
- Schéma štátnej pomoci na vyhotovovanie lesných hospodárskych plánov v znení Dodatku č.1, č. N 652/2008. Štátna pomoc bola poskytnutá 1072 prijímateľom vo výške 1,89 mil. eur.
- Schéma štátnej pomoci na školenia, poradenstvo a plány na odborné hospodárenie v lesoch v znení Dodatku č.1, č. N 592/2008. Štátna pomoc bola poskytnutá 673 prijímateľom vo výške 0,01 mil. eur.
- Schéma štátnej pomoci na ochranu lesov vo vlastníctve štátu a v lesoch prenajatých na území Tatranského národného parku a Pieninského národného parku a v ich ochrannom pásme v znení Dodatku č.1, č. N 566/2008. Štátna pomoc bola poskytnutá 1 prijímateľovi vo výške 0,90 mil. eur.
- Schéma štátnej pomoci na eradikáciu a prevenciu ochorení zvierat, č. XA 255/2009. Štátna pomoc bola poskytnutá 299 prijímateľom vo výške 2,17 mil. eur.
- Schéma štátnej pomoci na zabezpečenie účasti chovateľov a pestovateľov na výstavách v znení Dodatku č. 4, č. SA.34601 (2012/XA). Štátna pomoc bola poskytnutá 151 prijímateľom vo výške 0,09 mil. eur.
- Schéma štátnej pomoci na založenie a vedenie plemennej knihy a plemenárskej evidencie v znení Dodatku č. 2, č. SA.34588 (2012/XA). Štátna pomoc bola poskytnutá 601 prijímateľom vo výške 0,38 mil. eur.
- Schéma štátnej pomoci na kontrolu úžitkovosti, testovanie a odhad plemennej hodnoty zvierat v znení Dodatku č. 3, č. SA.34589 (2012/XA). Štátna pomoc bola poskytnutá 825 prijímateľom vo výške 1,02 mil. eur.
- Schéma štátnej pomoci na zamestnávanie znevýhodnených a značne znevýhodnených zamestnancov v znení Dodatku č. 1, č. SA.34478 (2012/X). Štátna pomoc bola poskytnutá 64 prijímateľom vo výške 0,45 mil. eur.
- Schéma štátnej pomoci v lesnom hospodárstve v znení Dodatku č. 1, č. SA.34571 (2012/N). Štátna pomoc bola poskytnutá 70 prijímateľom vo výške 1,00 mil. eur.
- Schéma štátnej pomoci posilnenia kultúrneho potenciálu regiónov, č. SA.36678 (2013/N). Štátna pomoc bola poskytnutá 41 prijímateľom vo výške 56,62 mil. eur.

Poskytovanie štátnej pomoci v rezorte pôdohospodárstva a rozvoja vidieka SR v roku 2014 bolo zamerané hlavne na:

- znižovanie nezamestnanosti prostredníctvom zamestnávania znevýhodnených a značne znevýhodnených zamestnancov v poľnohospodárskej prvovýrobe,
- zlepšenie genetickej kvality chovaných hospodárskych zvierat,
- znižovanie rizík v poľnohospodárskej prvovýrobe,
- ozdravovanie chovov hospodárskych zvierat,
- prezentáciu výrobkov poľnohospodárskej prvovýroby prostredníctvom výstav,
- zvyšovanie konkurencieschopnosti poľnohospodárskej prvovýroby,
- trvalo udržateľné hospodárenie v lesoch,
- ochranu prírody v územiach NATURA 2000,
- diverzifikáciu aktivít na vidieku smerom k nepoľnohospodárskym činnostiam a zvyšovanie zamestnanosti na vidieku.
- posilnenie kultúrneho potenciálu regiónov,
- spolufinancovanie projektov PRV.

MPRV SR sa pri poskytovaní štátnej pomoci zameralo najmä na napĺňanie strategických zámerov vlády v oblasti znižovania nezamestnanosti, a to prostredníctvom zamestnávania znevýhodnených a značne znevýhodnených zamestnancov v poľnohospodárskej prvovýrobe.

Štátna pomoc poskytnutá v sektore hospodárskych zvierat v roku 2014 pomohla podporiť chov hospodárskych zvierat a cieľavedomé rozmnožovanie hospodárskych zvierat prostredníctvom kontroly úžitkovosti, testovania hospodárskych zvierat a plemenitby.

Podporené bolo vedenie plemennej knihy - dátového média, v ktorom sú zapísané alebo registrované čistokrvné plemenné zvieratá určitého plemena s uvedením ich predkov. Pre každé plemeno sa zriaďuje a vedie jedna plemenná kniha. Okrem toho boli podporené šľachtiteľské činnosti, prostredníctvom ktorých sa testuje výkonnosť určitého zvieratá v určených znakoch a vlastnostiach. Efektívnosť vynaložených finančných prostriedkov na tieto opatrenia je možné hodnotiť v dlhodobom časovom horizonte. Doterajšie výsledky naznačujú postupné zlepšovanie jednotlivých znakov a úžitkových vlastností hospodárskych zvierat.

Kontrola úžitkovosti je základom pre zlepšovanie ekonomickej efektívnosti chovu hospodárskych zvierat, keď chovateľ priamo na základe získaných výsledkov dokáže vybrať zvieratá s vyššími úžitkovými parametrami. Práve hospodárske zvieratá s lepšími produkčnými a reprodukčnými ukazovateľmi sú základom efektívnosti v prípade intenzívnych chovov. Zároveň chovateľ môže selektovať zvieratá nielen podľa množstva, teda podľa kvantitatívnych ukazovateľov, ale aj podľa kvalitatívnych ukazovateľov.

Podpora prezentácie kvalitných poľnohospodárskych výrobkov, najmä pôvodom zo Slovenska na výstavách doma a v zahraničí, prispieva k zvyšovaniu záujmu o ne. Takouto podporou sa zvyšuje dopyt po domácich výrobkoch a príjmy producentov.

Trvalo udržateľné hospodárenie v lesoch bolo podporené prostredníctvom osobitných metód manažmentu lesníckych činností v oblastiach NATURA 2000, s cieľom ochrany prírodného prostredia, biodiverzity a území s vysokou prírodnou hodnotou.

Program starostlivosti o lesy je nástrojom štátu, vlastníka, správcu a obhospodarovateľa lesa na trvalo udržateľné obhospodarovanie lesov. V súčasnej dobe sa vyhotovuje PSoL pre všetky lesné pozemky na území Slovenska. PSoL sa vyhotovuje na obdobie 10 rokov. Efektívnosť poskytnutých finančných prostriedkov na vyhotovenie PSoL sa odzrkadľuje v celkovej výmere zariadených lesov a kvalite ich obhospodarovania.

Vykonávanie kontroly výskytu podkôrneho hmyzu a jeho monitoring, realizácia ochranných opatrení proti šíreniu podkôrneho hmyzu, realizácia obranných opatrení proti šíreniu podkôrneho hmyzu a následným sekundárnym škodlivým činiteľom, kladenie lapákov a pod. sú základné činnosti ochrany lesa v TANAP-e. Efektívnosť poskytnutej štátnej pomoci sa odzrkadľuje v kvalite obhospodarovaných lesných porastov a v revitalizácii postihnutých lesných porastov vetrovou kalamitou v roku 2004.

Eradikácia a prevencia ochorení hospodárskych zvierat sa vykonáva v rámci Plánu veterinárnej prevencie a ochrany štátneho územia SR. Realizácia jednotlivých opatrení prispieva k ozdravovaniu chovov hospodárskych zvierat. Výška poskytnutej štátnej pomoci odzrkadľuje zdravotný stav chovov a kvalitu produkcie.

Opatrenia v oblasti rozvoja vidieka boli zamerané na podporu diverzifikácie smerom k nepoľnohospodárskym aktivitám, rozvoj nepoľnohospodárskych aktivít a zvyšovanie vidieckej zamestnanosti. Podporou diverzifikácie k nepoľnohospodárskym činnostiam sa zabezpečí zmiernenie dopadov nepriaznivých trhových vplyvov na poľnohospodárske podniky. V rámci spolufinancovania projektov PRV sú podporované aj projekty zamerané na regionálny rozvoj v rámci programu LEADER. Nárast počtu zapojených subjektov vytvára priaznivé podmienky pre budúci rozvoj mikro regiónov.

Štátna pomoc poskytnutá na posilnenie kultúrneho potenciálu regiónov je potrebná pre zachovanie kultúry a kultúrneho dedičstva v SR. Pamäťové a fondové inštitúcie sú dôležitými subjektmi, ktoré zabezpečujú uchovávanie zbierkových predmetov, historických, knižničných alebo archívnych dokumentov ako i iných predmetov, ktoré sú predmetom ochrany a uchovávanía z dôvodu ochrany spoločenského poznania. Poskytnutá štátna pomoc naplňa cieľ opatrenia 3.1 Regionálneho operačného programu.

6.3 Ministerstvo dopravy, výstavby a regionálneho rozvoja SR

MDVRR SR v roku 2014 poskytlo štátnu pomoc v celkovej výške 7,29 mil. eur. Zo zdrojov Európskej únie bolo poskytnutých 6,19 mil. eur, čo predstavuje 84,91 % z celkového objemu štátnej pomoci poskytnutej rezortom.

V porovnaní s rokom 2013 sa poskytnutá štátna pomoc v roku 2014 zvýšila o 2,12 mil. eur, t. j. o 41,00 %.

Percentuálny podiel poskytnutej individuálnej štátnej pomoci v pôsobnosti MDVRR SR predstavuje 100 % z celkovej štátnej pomoci poskytnutej rezortom.

Štátna pomoc bola poskytnutá na výstavbu a prevádzku verejných terminálov intermodálnej dopravy, č. pomoci: SA.34369 - 2013/C (ex 2012/N). Štátna pomoc v celkovej výške 7,29 mil. eur bola poskytnutá 1 prijímateľovi.

Štátna pomoc smerovala do Žilinského kraja.

Výsledky v merateľných ukazovateľoch bude možné vyhodnotiť až po roku 2015, kedy má byť ukončený Terminál intermodálnej prepravy Žilina, na výstavbu ktorého sa štátna pomoc používa. Z tohto dôvodu nie je možné vyhodnotiť efektívnosť štátnej pomoci.

6.4 Ministerstvo práce, sociálnych vecí a rodiny SR

MPSVR SR v roku 2014 poskytlo štátnu pomoc v celkovej výške 4,11 mil. eur. Zo zdrojov Európskej únie bolo poskytnutých 1,22 mil. eur, čo predstavuje 31,63 % z celkového objemu štátnej pomoci poskytnutej rezortom.

V porovnaní s rokom 2013 sa poskytnutá štátna pomoc v roku 2014 znížila o 2,77 mil. eur, t. j. o 40,26 %. Dôvodom poklesu čerpania štátnej pomoci bolo ukončenie realizácie projektov, ktoré boli zazmluvnené v rámci Schémy štátnej pomoci na podporu vzdelávania a adaptability zamestnancov.

Percentuálny podiel štátnej pomoci poskytnutej podľa schém štátnej pomoci v pôsobnosti MPSVR SR predstavuje 35,04 % z celkovej štátnej pomoci poskytnutej rezortom.

Celkový podiel štátnej pomoci poskytnutej v roku 2014 malým a stredným podnikom tvoril 33,82 % z celkovej štátnej pomoci poskytnutej rezortom.

Najväčší podiel štátnej pomoci smeroval do Košického, Prešovského a Banskobystrického kraja.

Štátna pomoc v roku 2013 bola poskytnutá 603 prijímateľom.

Štátna pomoc na podporu zamestnanosti v rámci Schémy štátnej pomoci na podporu zamestnanosti, č. X 754/2009 bola poskytnutá v objeme 0,90 mil. eur, čo predstavuje 21,90 % z celkového objemu štátnej pomoci poskytnutej rezortom. Zo štátneho rozpočtu bolo na podporu zamestnanosti poskytnutých 0,13 mil. eur.

Podľa tejto schémy bola pomoc poskytnutá 572 prijímateľom, z toho pre 288 mikropodnikov, 137 malých podnikov, 52 stredných podnikov a 95 veľkých podnikov.

V porovnaní s rokom 2013 sa pomoc v roku 2014 poskytnutá podľa tejto schémy zvýšila o 0,24 mil. eur, t. j. o 26,67 %.

Účelom pomoci pri predmetnej schéme bola predovšetkým pomoc na podporu zamestnanosti v zmysle zákona č. 5/2004 Z. z. o službách zamestnanosti a o zmene a doplnení niektorých zákonov v znení neskorších predpisov (ďalej len „zákon o službách zamestnanosti“).

Poskytnutá štátna pomoc v rámci tejto schémy pomohla predovšetkým k tvorbe a udržaniu nových pracovných miest s dôrazom a zameraním najmä na znevýhodnené skupiny na trhu práce a občanov so zdravotným postihnutím v Prešovskom, Banskobystrickom a Trenčianskom kraji.

Štátna pomoc v roku 2014 na podporu zamestnanosti bola poskytovaná z prostriedkov Európskeho sociálneho fondu a štátneho rozpočtu v rámci aktívnych opatrení na trhu práce podľa zákona o službách zamestnanosti Ústredím PSVR. Podpora bola poskytnutá v rámci uvedenej schémy podľa článku 42 „Pomoc na kompenzáciu dodatočných nákladov spojených so zamestnávaním pracovníkov so zdravotným postihnutím“, podľa článku 41 „Pomoc na zamestnávanie pracovníkov so zdravotným postihnutím vo forme mzdových dotácií“ a podľa článku 40 „Pomoc na prijímanie znevýhodnených pracovníkov vo forme mzdových dotácií“ nariadenia Komisie č. 800/2008.

Skupina MSP, najmä mikropodniky, tvorila v roku 2014 významnú časť zamestnávateľov, ktorým bola v roku 2014 poskytnutá pomoc na podporu zamestnanosti zo strany Ústredia PSVR.

Štátna pomoc na podporu vzdelávania v rámci rezortu MPSVR SR bola poskytnutá 26 prijímateľom v objeme 0,54 mil. eur, čo predstavuje 13,14 % z celkového objemu štátnej pomoci poskytnutej rezortom. Zo štátneho rozpočtu bolo na podporu vzdelávania poskytnutých 0,09 mil. eur.

Štátna pomoc na podporu vzdelávania bola v roku 2014 poskytovaná prostredníctvom nasledovných schém štátnej pomoci:

- Schéma štátnej pomoci na podporu vzdelávania č. X 530/2009. Štátna pomoc bola poskytnutá 1 prijímateľovi v celkovej výške 0,01 mil. eur, Pomoc bola poskytnutá výlučne z prostriedkov štátneho rozpočtu, a to na všeobecné vzdelávanie.
- Schéma štátnej pomoci na podporu vzdelávania a adaptability zamestnancov č. X 531/2009. Štátna pomoc bola poskytnutá 25 prijímateľom v celkovej výške 0,53 mil. eur, z toho bola poskytnutá pomoc vo výške 0,08 mil. eur zo štátneho rozpočtu, čo predstavuje 15,09 %.

V roku 2014 došlo k poklesu poskytnutej štátnej pomoci na podporu vzdelávania o 87,53 % oproti roku 2013, čo bolo spôsobené hlavne ukončením realizácie projektov, ktoré boli zazmluvnené v rámci Schémy štátnej pomoci na podporu vzdelávania a adaptability zamestnancov (X 531/2009).

Účelom pomoci pri predmetných schémach štátnej pomoci bola podpora všeobecného vzdelávania zamestnancov u zamestnávateľa, ktorá napomohla k tvorbe a udržaniu nových pracovných miest s dôrazom na skupiny uchádzačov o zamestnanie znevýhodnené na trhu práce a uchádzačov o zamestnanie – občanov so zdravotným postihnutím. Prínosom poskytnutej pomoci na podporu vzdelávania je predchádzanie zvyšovania počtu nezamestnaných a udržanie zamestnanosti. Vzdelávanie zamestnancov zároveň prispieva k zlepšeniu schopnosti zamestnať sa aj v inom podniku. Účelom pri schéme na podporu vzdelávania a adaptability zamestnancov bola podpora všeobecného vzdelávania zamestnancov u zamestnávateľa.

Medzi tri najsilnejšie regióny v rámci podpory na vzdelávanie a adaptabilitu zamestnancov v roku 2014 je možné zaradiť Trenčiansky, Banskobystrický a Prešovský samosprávny kraj.

Súčasne v roku 2014 bola poskytnutá investičná pomoc na vytváranie nových pracovných miest v súvislosti s realizáciou schválených investičných zámerov investorov v celkovom objeme 2,67 mil. eur zo štátneho rozpočtu, pričom pomoc bola poskytnutá 5 prijímateľom, z toho pre 1 stredný podnik a 4 veľké podniky. Podiel poskytnutej investičnej pomoci na celkovej štátnej pomoci poskytnutej MPSVR SR v roku 2014 predstavoval 64,96 %.

Investičná pomoc investorom bola poskytovaná výlučne na vytváranie nových pracovných miest (spolu 570 pracovných miest) v súvislosti s realizáciou schválených investičných zámerov investorov. V roku 2014 bolo schválených niekoľko investičných projektov, v rámci ktorých sa očakáva v roku 2015 poskytnutie pomoci v rámci podpory tvorby a udržania pracovných miest v regiónoch.

V porovnaní s rokom 2013 sa investičná pomoc v roku 2014 poskytnutá investorom zvýšila o 0,78 mil. eur, čo predstavuje nárast o 29,21 %.

6.5 Ministerstvo životného prostredia SR

MŽP SR v roku 2014 poskytlo štátnu pomoc v celkovej výške 7,34 mil. eur. Zo zdrojov Európskej únie bolo poskytnutých 6,24 mil. eur, čo predstavuje 85,00 % z celkového objemu štátnej pomoci poskytnutej rezortom.

V porovnaní s rokom 2013 sa poskytnutá štátna pomoc znížila o 20,89 mil. eur, t. j. o 74,00 %. Dôvodom poklesu čerpania štátnej pomoci bolo ukončenie väčšiny projektov financovaných podľa schém štátnej pomoci v roku 2013.

Percentuálny podiel štátnej pomoci poskytnutej podľa schém štátnej pomoci v pôsobnosti MŽP SR predstavuje 100 % z celkovej štátnej pomoci poskytnutej rezortom.

Celkový podiel štátnej pomoci poskytnutej v roku 2014 malým a stredným podnikom tvoril 29,97 % z celkovej štátnej pomoci poskytnutej rezortom.

Najväčší podiel štátnej pomoci smeroval do Košického, Žilinského a Trnavského kraja.

Štátna pomoc v roku 2014 bola poskytnutá 10 prijímateľom, prostredníctvom nasledovných schém štátnej pomoci:

- Schéma štátnej pomoci pre zlepšenie a rozvoj infraštruktúry pre ochranu ovzdušia pre programové obdobie/roky 2007 – 2013 (regionálna pomoc), č. XR 80/2008. Štátna pomoc bola poskytnutá 1 prijímateľovi vo výške 1,65 mil. eur.
- Schéma štátnej pomoci pre zlepšenie a rozvoj infraštruktúry odpadového hospodárstva pre programové obdobie/roky 2007 – 2013 (regionálna pomoc), č. XR 81/2008. Štátna pomoc bola poskytnutá 7 prijímateľom vo výške 2,20 mil. eur.
- Schéma štátnej pomoci na ochranu životného prostredia v oblasti ochrany ovzdušia a minimalizácie nepriaznivých vplyvov zmeny klímy pre programové obdobie/roky 2007 – 2013 (skupinová výnimka), č. X 588/2009. Štátna pomoc bola poskytnutá 2 prijímateľom vo výške 3,49 mil. eur.

Štátna pomoc bola poskytnutá v rámci OP ŽP, v rámci ktorého sú podniky jedným z viacerých typov prijímateľov v prípade prioritnej osi č. 3 Ochrana ovzdušia a minimalizácia nepriaznivých vplyvov zmeny klímy a prioritnej osi č. 4 Odpadové hospodárstvo.

OP ŽP na rozdiel od iných operačných programov nie je primárne zameraný na podporu podnikov. Jeho hlavným cieľom je zlepšenie stavu životného prostredia a racionálneho využívania zdrojov prostredníctvom dobudovania a skvalitnenia environmentálnej infraštruktúry v zmysle predpisov EÚ a SR. Poskytovaním pomoci z fondov EÚ v rámci tohto operačného programu sa sleduje predovšetkým dosahovanie environmentálnych cieľov a zlepšenie parametrov jednotlivých zložiek životného prostredia.

V rámci OP ŽP sa na úrovni jeho projektov sleduje súbor merateľných ukazovateľov, spomedzi ktorých sú v oblasti ochrany ovzdušia a odpadového hospodárstva vybrané nasledovné ukazovatele, ktoré sú relevantné v rámci schém štátnej pomoci:

Ukazovatele v oblasti ochrany ovzdušia:

- Množstvo emisií skleníkových plynov v t/rok pred projektom a po projekte.
K 31.12.2014 sa eviduje realizáciou projektov pokles množstva emisií skleníkových plynov z úrovne 22 723,86 t/rok na úroveň 20 142,80 t/rok.
- Zníženie emisií znečisťujúcich látok prepočítané na referenčné tony SO₂.
Realizáciou projektov dôjde k zníženiu uvedených látok z úrovne 670,78 t/rok na 25,080 t/rok, čo by v konečnom dôsledku znamenalo čistejšie ovzdušie v blízkosti zdrojov znečistenia.

Ukazovatele v oblasti odpadového hospodárstva:

- Množstvo vyseparovaných komunálnych odpadov.
K 31.12.2014 sa eviduje realizáciou projektov dosiahnutie úrovne 7 842,49 t/rok.
- Množstvo zhodnotených biologicky rozložiteľných odpadov.
K 31.12.2014 sa eviduje realizáciou projektov dosiahnutie úrovne 5 268,50 t/rok.
- Množstvo upravených odpadov pred ich zhodnotením alebo environmentálne vhodným zneškodnením.
K 31.12.2014 sa eviduje na základe realizovaných projektov dosiahnutie úrovne 22 079,38 t/rok.
- Množstvo zhodnotených odpadových olejov.
K 31.12.2014 sa eviduje na základe realizovaných projektov dosiahnutie úrovne 4 352,45 t/rok.
- Množstvo zhodnotených plastov.
K 31.12.2014 sa eviduje realizáciou projektov dosiahnutie úrovne 2 104,39 t/rok.
- Množstvo zhodnotených prenosných batérií a akumulátorov.
K 31.12.2014 sa eviduje realizáciou projektov dosiahnutie úrovne 581,51 t/rok.
- Množstvo zhodnotených stavebných odpadov.
K 31.12.2014 sa eviduje realizáciou projektov dosiahnutie úrovne 267 301,39 t/rok.

Priemyselná výroba patrí k najväčším znečisťovateľom ovzdušia, resp. k najväčším producentom odpadov. Schémy štátnej pomoci, ktoré umožňujú čerpať finančné prostriedky z fondov EÚ podnikateľom, tak predstavujú efektívny spôsob riešenia problémov nielen v oblasti ochrany životného prostredia, ale môžu mať pozitívny efekt v tvorbe, resp. v udržaní pracovných miest. Z celkového množstva 391 schválených projektov v rámci tretej a štvrtej priority osi spadalo 57 projektov pod schémy štátnej pomoci.

Projekty realizované do roku 2014, spadajúce pod schémy štátnej pomoci, uvádzajú nasledujúce podiely na hodnote príslušného indikátora priority osi:

V rámci indikátora „Redukcia emisií skleníkových plynov prepočítaných na CO₂ (rozdiel medzi množstvom pred projektom a po projekte)“ predstavuje napĺňanie indikátora projektmi pod schémou štátnej pomoci podiel 59,90 %.

Pre indikátor „Množstvo vyseparovaných komunálnych odpadov“ predstavuje napĺňanie indikátora projektmi pod schémou štátnej pomoci podiel 6,93 %.

Pre indikátor „Množstvo zhodnotených stavebných odpadov“ predstavuje napĺňanie indikátora projektmi pod schémou štátnej pomoci podiel 93,88 %.

K 31.12.2014 MŽP SR evidovalo celkovo 57 projektov zazmluvnených pod schémami štátnej pomoci v objeme 175,39 mil. eur. Z uvedeného počtu je 35 projektov už ukončených a v nasledujúcom roku sa predpokladá ukončenie zostávajúcich 22 projektov. V roku 2014 boli podporené 4 projekty pod schémami štátnej pomoci, a to v objeme 21,50 mil. eur.

6.6 Ministerstvo obrany SR

MO SR v roku 2014 poskytlo štátnu pomoc v celkovej výške 0,55 mil. eur. V porovnaní s rokom 2013 sa poskytnutá štátna pomoc znížila o 0,06 mil. eur, t. j. o 9,84 %. Dôvodom poklesu čerpania štátnej pomoci bolo ukončenie projektov financovaných podľa Schémy štátnej pomoci na podporu výskumu a vývoja.

Podiel fondov Európskej únie predstavuje 0 %.

Percentuálny podiel štátnej pomoci poskytnutej podľa schém štátnej pomoci v pôsobnosti MO SR predstavuje 100 % z celkovej štátnej pomoci poskytnutej rezortom.

Celkový podiel štátnej pomoci poskytnutej v roku 2014 malým a stredným podnikom tvoril 100 % z celkovej štátnej pomoci poskytnutej rezortom.

Z celkovej výšky štátnej pomoci poskytnutej MO SR bolo Východnému Slovensku poskytnutých 0,28 mil. eur, Strednému Slovensku 0,22 mil. eur a Bratislavskému kraju 0,05 mil. eur.

Štátna pomoc v roku 2014 bola poskytnutá 1 prijímateľovi prostredníctvom schémy štátnej pomoci Obnova a udržanie potenciálu lesného hospodárstva vo vojenských oblastiach č. SA.38706 (2014/N).

V rámci danej schémy bola štátna pomoc poskytnutá do Bratislavského kraja vo výške 0,05 mil. eur, na Stredné Slovensko vo výške 0,22 mil. eur a na Východné Slovensko vo výške 0,28 mil. eur.

Poskytnutá štátna pomoc v roku 2014 bola použitá efektívne. Zameraná bola na úhradu zvýšených nákladov na poľnohospodársku výrobu a hospodárenie v lesoch z dôvodu výcviku Ozbromených síl SR vo vojenskom obvode Lešť, na vypracovanie programov starostlivosti o lesy, na rekultivačné opatrenia, a na výstavbu a rekonštrukciu prístupových komunikácií.

6.7 Ministerstvo školstva, vedy, výskumu a športu SR

MŠVVŠ SR v roku 2014 poskytlo štátnu pomoc v celkovej výške 24,17 mil. eur. Zo zdrojov Európskej únie bolo poskytnutých 18,05 mil. eur, čo predstavuje 74,68 % z celkového objemu štátnej pomoci poskytnutej rezortom.

V porovnaní s rokom 2013 sa poskytnutá štátna pomoc znížila o 7,61 mil. eur, t. j. o 23,95 %. Dôvodom zníženia bolo nižšie čerpanie štátnej pomoci v rámci projektov

operačného programu Výskum a vývoj ako aj v rámci projektov podľa zákona č. 185/2009 Z. z. o stimuloch pre výskum a vývoj.

Percentuálny podiel štátnej pomoci poskytnutej podľa schém štátnej pomoci v pôsobnosti MŠVVŠ SR predstavuje 100 % z celkovej štátnej pomoci poskytnutej rezortom.

Celkový podiel štátnej pomoci poskytnutej v roku 2014 malým a stredným podnikom tvoril 81,59 % z celkovej štátnej pomoci poskytnutej rezortom.

Najväčší podiel štátnej pomoci smeroval do Bratislavského, Trnavského a Nitrianskeho kraja.

Štátna pomoc v roku 2014 bola poskytnutá 125 prijímateľom podľa nasledovných schém štátnej pomoci:

- Schéma na podporu výskumu a vývoja, č. X 488/2009. Štátna pomoc bola poskytnutá 120 prijímateľom v celkovej výške 21,23 mil. eur.
- Zákon č. 185/2009 Z. z. o stimuloch pre výskum a vývoj a o doplnení zákona 595/2003 Z. z. o dani z príjmov v znení neskorších predpisov, č. SA.30042 (X 946/2009). Štátna pomoc bola poskytnutá 5 prijímateľom v celkovej výške 2,94 mil. eur.

V percentuálnom vyjadrení bolo podľa schémy štátnej pomoci č. X 946/2009 poskytnutých 12,16 %, a podľa schémy štátnej pomoci č. X 488/2009 bolo poskytnutých 87,84 % z celkovej štátnej pomoci poskytnutej rezortom.

V roku 2014 bol prostredníctvom schém štátnej pomoci podporovaný:

- aplikovaný výskum, vývoj a transfer technológií,
- základný výskum,
- výskumno-vývojové centrá,
- centrá excelentnosti nadnárodného významu a medzinárodnej spolupráce v oblasti výskumu.

V rámci schémy štátnej pomoci č. X 488/2009 boli zadané merateľné ukazovatele a vyhodnotenie vybraných ukazovateľov obsahuje nasledovná tabuľka:

Názov ukazovateľa na úrovni projektu	Merná jednotka	Plnenie	Cieľ
Študenti doktorandského štúdia vlastnej organizácie a partnerov v projekte, ktorí využívajú poskytnutú podporu - ženy	počet	84	125
Študenti doktorandského štúdia vlastnej organizácie a partnerov v projekte, ktorí využívajú poskytnutú podporu - muži	počet	95	185
Výskumníci do 35 rokov vlastnej organizácie a partnerov, ktorí využívajú poskytnutú podporu - ženy	počet	97	178
Výskumníci do 35 rokov vlastnej organizácie a partnerov, ktorí využívajú poskytnutú podporu - muži	počet	385	482
Výskumníci nad 35 rokov vlastnej organizácie a partnerov, ktorí využívajú poskytnutú podporu - ženy	počet	127	157
Výskumníci nad 35 rokov vlastnej organizácie a partnerov, ktorí využívajú poskytnutú podporu - muži	počet	659	720
Počet vytvorených výskumno-vzdelávacích centier	počet	1	8
Počet inštitúcií zapojených do vytvorených centier	počet	5	26
Počet projektov aplikovaného výskumu vo verejnom a mimovládnom sektore	počet	4	26
Počet projektov aplikovaného výskumu a vývoja v podnikovej sfére	počet	13	48
Počet výskumných pracovísk ako výsledok spolupráce medzi verejným sektorom(organizačná zložka SAV a vysokej školy) a podnikateľským sektorom	počet	5	18
Počet inovovaných/nových študijných odborov ako výsledok spolupráce medzi verejným sektorom(organizačná zložka SAV a vysokej školy) a podnikateľským sektorom	počet	0	6
Počet publikácií v nekarentovaných časopisoch	počet	209,49	398
Počet prác publikovaných v nerecenzovaných vedeckých periodikách a zborníkoch	počet	339,82	434
Počet zorganizovaných konferencií	počet	15,9	60
Počet zorganizovaných výstav	počet	2	13
Objem finančných prostriedkov poskytnutých na projekty venované problematike životného prostredia	suma	29 058306,67	56 038 791,78
Objem finančných prostriedkov poskytnutých na projekty venované problematike zdravotného stavu obyvateľstva	suma	13 098296,64	39 972 308,69
Počet projektov podporujúcich výskum a vývoj v oblasti IKT	počet	14	37
Počet vytvorených širokopásmových sietí medzi pracoviskami výskumu a vývoja	počet	1	1
Objem finančných prostriedkov vynaložených na výskum a vývoj v oblasti IKT	suma	4 648 606,01	11 910 706,97
Študenti doktorandského štúdia vlastnej organizácie a partnerov v projekte, ktorí využívajú poskytnutú podporu - ženy	počet	60	74
Študenti doktorandského štúdia vlastnej organizácie a partnerov v projekte, ktorí využívajú poskytnutú podporu - muži	počet	60	117

Zdroj: MŠVVŠ SR

Efektívnosť poskytnutej štátnej pomoci podľa zákona č. 185/2009 Z. z. o stimuloch pre výskum a vývoj a o doplnení zákona č. 595/2003 Z. z. o dani z príjmov v znení neskorších predpisov v znení neskorších predpisov bude možné vyhodnotiť po uplynutí 5 rokov od ukončenia projektu.

6.8 Agentúra na podporu výskumu a vývoja

APVV v roku 2014 poskytla štátnu pomoc v celkovej výške 1,78 mil. eur. Podiel fondov Európskej únie predstavuje 0 %.

V porovnaní s rokom 2013 sa poskytnutá štátna pomoc znížila o 0,07 mil. eur, t. j. o 3,78 %. Dôvodom poklesu čerpania štátnej pomoci bolo nižšie čerpanie štátnej pomoci v rámci Schémy podpory výskumu a vývoja Agentúrou na podporu výskumu a vývoja.

Percentuálny podiel štátnej pomoci poskytnutej podľa schém štátnej pomoci v pôsobnosti APVV predstavuje 100 % z celkovej poskytnutej štátnej pomoci.

Celkový podiel štátnej pomoci poskytnutej v roku 2014 malým a stredným podnikom tvoril 89,21 % z celkovej poskytnutej štátnej pomoci.

Štátna pomoc v roku 2014 bola poskytnutá 20 prijímateľom.

Najväčší podiel štátnej pomoci smeroval do Bratislavského, Žilinského a Trenčianskeho kraja. Podporených bolo 12 podnikov z Bratislavského kraja, 4 podniky zo Žilinského kraja, 3 podniky z Trenčianskeho kraja a 1 podnik z Košického kraja.

Poskytovanie štátnej pomoci APVV podnikateľským subjektom umožňuje podporovať najefektívnejší proces zhodnocovania výskumu, prepájanie výskumu s trhom a z toho vyplývajúci hospodársky a sociálny rozvoj krajiny.

Štátna pomoc poskytovaná APVV prispieva k zvyšovaniu konkurencieschopnosti podnikov, zvyšovaniu ich produkcie a kvality výrobkov a služieb, vytváraniu nových pracovných miest a pod.

APVV každoročne sleduje prínosy pre realizátora každého konkrétneho projektu prostredníctvom ročnej správy a ešte 3 roky po ukončení projektu.

APVV plnila jednotlivé ciele a merateľné ukazovatele na základe schváleného Plánu hlavných úloh na rok 2014. APVV každoročne monitoruje nasledovné schválené merateľné ukazovatele:

- počet projektov základného výskumu podporených agentúrou s výsledkami publikovanými v medzinárodných karentovaných časopisoch,
- počet nových SCI citácií vedeckých prác ako výsledkov projektov základného výskumu financovaných z prostriedkov agentúry,
- počet projektov podporených agentúrou s aplikačným výstupom do praxe,
- počet aplikačných výstupov do praxe z projektov podporených agentúrou,
- počet projektov podporených agentúrou zameraných na spoluprácu štátneho sektora, VVŠ a podnikateľského sektora,
- počet projektov medzinárodnej vedecko-technickej spolupráce podporených agentúrou,
- počet projektov podporených agentúrou so spolufinancovaním z iných zdrojov.

6.9 Orgány finančnej správy

Daňové úrady

Daňové úrady v roku 2014 poskytli štátnu pomoc v celkovej výške 31,25 mil. eur. Podiel fondov Európskej únie predstavuje 0 %.

V porovnaní s rokom 2013 sa poskytnutá štátna pomoc zvýšila o 2,80 mil. eur, t. j. o 9,84 %.

Percentuálny podiel štátnej pomoci poskytnutej podľa schém štátnej pomoci v pôsobnosti daňových úradov predstavuje 99,29 % z celkovej poskytnutej štátnej pomoci.

Celkový podiel štátnej pomoci poskytnutej v roku 2014 malým a stredným podnikom tvoril 4,48 % z celkovej poskytnutej štátnej pomoci.

Najväčší podiel štátnej pomoci smeroval do Žilinského, Trnavského a Nitrianskeho kraja.

Štátna pomoc v roku 2014 bola poskytnutá 20 prijímateľom formou:

- úľavy na dani z príjmov podľa § 35a zákona o daniach z príjmov. Štátna pomoc bola poskytnutá 1 prijímateľovi v celkovej výške 0,22 mil. eur, t. j. 0,71 % z celkovej sumy poskytnutej štátnej pomoci,
- úľavy na dani z príjmov formou investičnej pomoci podľa § 30a zákona o dani z príjmov. Štátna pomoc bola poskytnutá 18 prijímateľom v celkovej výške 31,03 mil. eur, t. j. 99,29 % z celkovej sumy poskytnutej štátnej pomoci,
- úľavy na dani z príjmov formou stimulov pre výskum a vývoj podľa § 30b o dani z príjmov. Štátna pomoc bola poskytnutá 1 prijímateľovi v celkovej výške 1 000 eur (vzhľadom na zaokrúhľovanie na dve desatinné miesta vyčísľuje sa ako číslo 0).

Nárast poskytnutej štátnej pomoci oproti roku 2013 je spôsobený tým, že každoročne stúpa čerpanie štátnej pomoci formou investičnej pomoci. V porovnaní s rokom 2013 sa v roku 2014 zvýšilo čerpanie štátnej pomoci formou investičnej pomoci o 3,15 mil. eur, pričom bol vyšší aj počet prijímateľov (r. 2014 suma 31,03 mil. eur, 18 prijímateľom). Vzhľadom na narastajúci počet spoločností, ktorým bolo vydané rozhodnutie o schválení čerpania štátnej pomoci formou investičnej pomoci, možno do budúcnosti očakávať, že čerpanie štátnej pomoci touto formou bude ešte vyššie.

Zároveň postupne dobieha čerpanie štátnej pomoci u spoločností, ktoré mali schválené čerpanie štátnej pomoci podľa § 35a zákona o daniach z príjmov a prevažná väčšina subjektov má túto štátnu pomoc ukončenú.

U daňových subjektov, ktoré v roku 2014 čerpali štátnu pomoc, bol v percentuálnom vyjadrení podiel štátnej pomoci poskytnutej zahraničným investorom na celkovej štátnej pomoci poskytnutej v roku 2014 vo výške 73,55 %.

Pre oblasť čerpania úľav na dani z príjmov nie je možné stanoviť jednotný merateľný ukazovateľ na posúdenie výsledkov dosiahnutých poskytnutím štátnej pomoci v danom roku, pretože poskytnutie štátnej pomoci je rozložené na viac rokov, až do uplynutia zákonom stanovenej doby čerpania, resp. dočerpania schválenej výšky štátnej pomoci. Je zrejmé, že poskytnutá štátna pomoc má pozitívny vplyv na hospodársky rozvoj jednotlivých regiónov, rozšírenie výroby a zvýšenie počtu pracovných miest v regiónoch. Zároveň sú na výrobcu, ktorý je prijímateľom štátnej pomoci formou úľavy na dani z príjmov, naviazaní ďalší dodávatelia, čím je opäť podporený hospodársky rozvoj príslušného regiónu. I keď spoločnosti čerpajúce štátnu pomoc neodvedú v danom roku vyčíslenú daň z príjmov

právnických osôb, uhrádzajú iné dane (napr. daň z príjmov zo závislej činnosti) a odvody (odvody poisťného na dôchodkové zabezpečenie, nemocenské a zdravotné poistenie).

Z hľadiska efektívnosti štátnej pomoci prispela poskytnutá štátna pomoc k hospodárskemu rozvoju jednotlivých regiónov, k rozšíreniu a modernizácii výroby a zvýšeniu počtu pracovných miest v regiónoch. Štátna pomoc formou stimulov pre výskum a vývoj bola poskytnutá s cieľom rozšíriť existujúce pracoviská výskumu a vývoja, posilniť ich personálne kapacity a zvýšiť objem výdavkov podnikateľskej sféry na výskum a vývoj.

Vychádzajúc z dostupných údajov týkajúcich sa 38 daňových subjektov, ktoré ukončili čerpanie štátnej pomoci do roku 2013, a ktoré čerpali úľavu na dani z príjmov v čiastke 1 103,57 mil. eur (z toho VOLKSWAGEN SLOVAKIA, a. s. 431,77 mil. eur a U. S. Steel, s. r. o. 491,69 mil. eur), možno konštatovať, že poskytnutie štátnej pomoci bolo efektívne vzhľadom na skutočnosť, že v daňových priznaniach k dani z príjmov za zdaňovacie obdobia rokov 2009 - 2013 tieto daňové subjekty vykázali daňovú povinnosť vo výške 327,2 mil. eur. Na dani zo závislej činnosti tieto daňové subjekty odvedli 70,4 mil. eur v roku 2013 a 75,8 mil. eur v roku 2014, z toho daňové subjekty VOLKSWAGEN SLOVAKIA, a. s. a U. S. Steel, s. r. o. odvedli na dani zo závislej činnosti 50,23 mil. eur v roku 2013 a 54,55 mil. eur v roku 2014 .

V súlade s ustanovením § 19 zákona o štátnej pomoci v roku 2014 daňové úrady vykonali jednu kontrolu štátnej pomoci u spoločnosti Honeywell Turbo, s. r. o., ktorá má schválené poskytnutie štátnej pomoci formou úľavy na dani z príjmov podľa § 30a zákona o dani z príjmov (kontrola bola ukončená 28.1.2015). Uvedená spoločnosť zatiaľ štátnu pomoc formou úľavy na dani z príjmov nečerpala. Pri vykonanej kontrole štátnej pomoci neboli zistené nedostatky z hľadiska oprávnenosti vynaložených nákladov a dodržania podmienok poskytnutia štátnej pomoci.

Colné úrady

Colné úrady v roku 2014 poskytli štátnu pomoc v celkovej výške 22,77 mil. eur. V porovnaní s rokom 2013 sa poskytnutá štátna pomoc znížila o 8,49 mil. eur, t. j. o 27,16 %. Dôvodom poklesu čerpania štátnej pomoci bolo dočerpávanie štátnej pomoci v rámci schémy Oslobodenie od spotrebnej dane a zníženie sadzby spotrebnej dane ustanovené v smernici Rady 2003/96/ES (sektor dopravy)

Podiel fondov Európskej únie predstavuje 0 %.

Percentuálny podiel štátnej pomoci poskytnutej colnými úradmi podľa schém štátnej pomoci predstavuje 100 % z celkovej poskytnutej štátnej pomoci.

Celkový podiel štátnej pomoci poskytnutej v roku 2014 malým a stredným podnikom tvoril 79,20 % z celkovej poskytnutej štátnej pomoci.

Najväčší podiel štátnej pomoci smeroval do Košického, Prešovského a Bratislavského kraja.

Štátna pomoc v roku 2014 bola poskytnutá 248 prijímateľom podľa nasledovných schém štátnej pomoci:

- Daňové zvýhodnenie uplatňované na elektrinu, uhlie a zemný plyn podľa smernice Rady 2003/96/ES o reštrukturalizácii právneho rámca spoločenstva pre

zdaňovanie energetických výrobkov a elektriny, č. NN 63/2009. Štátna pomoc bola poskytnutá 230 prijímateľom, v celkovej výške 20,13 mil. eur. V percentuálnom vyjadrení bolo poskytnutých 88,40 % z celkového objemu poskytnutej štátnej pomoci colnými úradmi (sektor elektriny, zemného plynu a uhlia).

- Oslobodenie od spotrebnej dane a zníženie sadzby spotrebnej dane ustanovené v smernici Rady 2003/96/ES, č. NN 46B/2006. Štátna pomoc bola poskytnutá 11 prijímateľom, v celkovej výške 0,18 mil. eur. V percentuálnom vyjadrení boli poskytnuté 0,80 % z celkového objemu poskytnutej štátnej pomoci colnými úradmi (sektor dopravy).
- Daňové zvýhodnenie na podporu rozvoja používania pohonných látok z obnoviteľných zdrojov vyplývajúce zo smernice Rady 2003/96/ES, č. N 360/2006. Štátna pomoc bola poskytnutá 7 prijímateľom, v celkovej výške 2,46 mil. eur. V percentuálnom vyjadrení bolo poskytnutých 10,80 % z celkového objemu poskytnutej štátnej pomoci colnými úradmi (sektor biopalív).

Efektívnosť poskytnutej štátnej pomoci možno vidieť v znížení nákladov na prevádzku leteckej dopravy, zvýšenie jej konkurencieschopnosti, ďalej v znížení nákladov na výrobu tepla a elektriny, zvýšení podielu výroby elektriny z obnoviteľných zdrojov a účinnejšej výroby elektriny v zariadeniach na kombinovanú výrobu elektriny a tepla. Tieto opatrenia majú prispieť k dodržiavaniu záväzkov Slovenskej republiky vyplývajúcich z členstva v EÚ. Colné úrady aj v roku 2014 evidovali a registrovali žiadateľov a prijímateľov, vydávali povolenia na odber elektriny, uhlia, zemného plynu oslobodeného od dane atď. a vykonávali daňové kontroly na jednotlivé druhy spotrebných daní. Z uvedených zistení vyplýva, že inštitút štátnej pomoci je právnymi subjektmi využívaný a plní svoj účel. Colné úrady zároveň sledovali a kontrolovali dodržiavanie zákonných podmienok vyplývajúcich z jednotlivých zákonov o spotrebných daniach, pričom nebolo zistené vážne porušenie použitia štátnej pomoci zo strany prijímateľov.

6.10 Audiovizuálny fond

AVF v roku 2014 poskytol štátnu pomoc v celkovej výške 5,41 mil. eur. V porovnaní s rokom 2013 sa poskytnutá štátna pomoc zvýšila o 0,66 mil. eur, t. j. o 13,42 %. Podiel fondov Európskej únie predstavuje 0 %.

Percentuálny podiel štátnej pomoci poskytnutej podľa schém štátnej pomoci v pôsobnosti AVF predstavuje 100 % z celkovej poskytnutej štátnej pomoci.

Celkový podiel štátnej pomoci poskytnutej v roku 2014 malým a stredným podnikom tvoril 100 % z celkovej poskytnutej štátnej pomoci.

Najväčší podiel štátnej pomoci smeroval do Bratislavského, Trnavského a Banskobystrického kraja.

Štátna pomoc v roku 2014 bola poskytnutá 126 prijímateľom podľa nasledovných schém:

- Schéma pre dočasné poskytovanie malej pomoci v SR počas trvania finančnej a hospodárskej krízy, č. N 222/2009. Štátna pomoc bola poskytnutá 1 prijímateľovi, v celkovej výške 164,50 eur.

- Schéma štátnej pomoci poskytovanej prostredníctvom Audiovizuálneho fondu, č. SA.32836 (2011/N). Štátna pomoc bola poskytnutá 125 prijímateľom, v celkovej výške 5,41 mil. eur.

V rámci schémy štátnej pomoci č. SA 32836 (2011/N) boli zadefinované merateľné ukazovatele a ich vyhodnotenie v porovnaní rokov 2012, 2013 a 2014 obsahuje nasledovná tabuľka:

Tab. č. 17 Porovnanie merateľných ukazovateľov za roky 2012, 2013 a 2014 v rámci schémy č. SA 32836 (2011/N)

schéma štátnej pomoci: SA.32836 (2011/N)	celkový počet podporených projektov (rozhodnutia)	celková suma podpory (zmluvy) v €	priemer pomoci na projekt v €	skutočne vyplatená suma v €	počet prijímateľov (vyplatené dotácie)	priemer vyplatenej pomoci na subjekt v €
rok 2012	139	4 879 648 €	35 105 €	4 035 406 €	77	52 408 €
rok 2013	208	5 311 300 €	25 535 €	4 747 762 €	131	36 242 €
rok 2014	245	6 061 050 €	24 739 €	5 414 208 €	125	43 314 €

Zdroj: AVF

Poskytnutím štátnej pomoci z AVF určenej na audiovizuálnu produkciu a distribúciu aj pri miernom poklese v počte premiérovu uvedených slovenských filmov v kinách došlo v roku 2014 k opätovnému medziročnému rastu v dominantných merateľných ukazovateľoch, ktoré sa v medzinárodnej audiovizuálnej štatistike používajú ako ukazovatele výkonnosti audiovizuálnej kultúry a priemyslu v danej krajine. Týmito ukazovateľmi sú okrem počtu dlhometrážnych slovenských filmov premiérovu uvedených v kinách v SR najmä počet divákov na slovenské filmy uvedené v kinách, celkový počet predstavení slovenských filmov, celkové tržby z návštevnosti na slovenské filmy v kinách, podiel slovenských filmov na slovenskom trhu (diváci aj tržby). K opätovnému nárastu v roku 2014 došlo aj pri ďalšom odvodenom ukazovateli, ktorým je priemerná návštevnosť na jedno predstavenie slovenského kinematografického diela: v roku 2012 bola priemerná návštevnosť 18,58, v roku 2013 to bolo 29,12 divákov a v roku 2014 už 38,83 divákov na jedno predstavenie slovenského filmu v kinách. Uvedené základné ukazovatele výkonnosti audiovizuálneho prostredia v Slovenskej republike a ich opakovaný medziročný nárast preukazujú efektívnosť poskytnutej štátnej pomoci a opatrení uplatňovaných v rámci schémy. Do štatistiky sa pritom v súlade s legislatívnym vymedzením pojmu „slovenské audiovizuálne dielo“ započítavajú aj koprodukčné filmy s menšinovou účasťou slovenského producenta.

Nárast hlavných ukazovateľov je spôsobený najmä tým, že po viacročnej kontinuálnej podpornej činnosti AVF sa postupne dostávajú do distribúcie jednotlivé kinematografické diela podporené aj v predchádzajúcich obdobiach. Tieto diela sú z časového hľadiska najnáročnejšími a ich príprava a realizácia trvá zväčša viac rokov.

Zároveň sa vďaka systémovej podpore AVF v oblasti digitalizácie kín v SR a ich ďalšieho rozvoja (podpora poskytovaná ako pomoc *de minimis*) postupne stabilizoval priestor pre uvádzanie filmov v kinách. V súvislosti s novými technológiami sa tiež zvyšuje flexibilita programovania kín a zároveň sa rozširuje priestor pre uvádzanie jednotlivých filmov.

Okrem kvantitatívnych ukazovateľov je z hľadiska vyhodnotenia efektívnosti poskytnutej štátnej pomoci dôležité uviesť aj to, že aj v roku 2014 viaceré slovenské filmy

získali ocenenia na významných medzinárodných filmových festivaloch a zvýšila sa aj kvalita tvorby audiovizuálnych diel určených pre televízne vysielanie.

Štátna pomoc poskytovaná prostredníctvom AVF podľa uvedených hlavných ukazovateľov vykazuje v roku 2014 pokračovanie trendu preukázateľnej efektívnosti vo vzťahu k splneniu svojho základného účelu, ktorým je podpora rozvoja audiovizuálnej kultúry a priemyslu v SR.

6.11 Úrad vlády SR

ÚV SR v roku 2014 poskytol štátnu pomoc v celkovej výške 6,17 mil. eur, z toho 2,22 mil. eur z Finančného mechanizmu Európskeho hospodárskeho priestoru a 3,92 mil. eur z Nórskeho finančného mechanizmu.

V porovnaní s rokom 2013 sa poskytnutá štátna pomoc zvýšila o 100 %, pretože v roku 2013 ÚV SR štátnu pomoc neposkytol.

Celkový podiel štátnej pomoci poskytnutej v roku 2014 malým a stredným podnikom tvoril 63,45 % z celkovej poskytnutej štátnej pomoci.

Percentuálny podiel štátnej pomoci poskytnutej podľa schém štátnej pomoci v pôsobnosti ÚV SR predstavuje 100 % z celkovej poskytnutej štátnej pomoci.

Štátna pomoc v roku 2014 bola poskytnutá 19 prijímateľom podľa nasledovných schém:

- Schéma štátnej pomoci pre aktivity v oblasti kultúrneho turizmu, č. SA.39935. Štátna pomoc bola poskytnutá 13 prijímateľom, v celkovej výške 2,22 mil. eur.
- Schéma štátnej pomoci pre zelené inovácie v priemysle (regionálna investičná pomoc), č. SA.38151 (2014/X). Štátna pomoc bola poskytnutá 4 prijímateľom, v celkovej výške 3,92 mil. eur.
- Schéma štátnej pomoci na podporu kultúry národnostných menšín, č. SA. 37409 (2013/N). Štátna pomoc poskytnutá 2 prijímateľom, v celkovej výške 0,03 mil. eur.

Najväčší podiel štátnej pomoci smeroval do Žilinského, Košického a Prešovského kraja.

V rámci jednotlivých projektov implementovaných pod schémou štátnej pomoci č. SA.39935 boli na úrovni cieľa a výstupov projektu definované nasledovné indikátory:

Indikátor Cieľa projektu (výzva CLT01 a CLT02)

- Počet obnovených/ rekonštruovaných pamiatkových budov.

Indikátor Výstupu projektu v rámci výzvy CLT01

- Počet m² rekonštruovanej strešnej krytiny, podláh, vonkajších a vnútorných omietok.
- Počet rekonštruovaných (obnovených) archeologických nálezov, mobiliáru, okien, dverí.

Indikátor Výstupu projektu v rámci výzvy CLT02

- Počet zachovaných a obnovených objektov kultúrneho dedičstva prístupných verejnosti.

- Počet zriadených nových expozícií, informačných a náučných chodníkov.

V rámci jednotlivých projektov implementovaných pod schémou štátnej pomoci č. SA.38151 (2014/X) boli na úrovni cieľa a výstupov projektu definované nasledovné indikátory:

Indikátor Cieľa projektu

- Odhadovaná produkcia biomasy (vrátane elektrickej energie a tepla z biomasy) v TJ za rok.
- Počet novozavedených environmentálnych technológií.
- Odhadovaný počet vytvorených zelených pracovných miest.
- Celkové množstvo biomasy použitej v rámci projektu (t).

Indikátor Výstupu projektu

- Počet vytvorených zariadení na výrobu energie využívajúcich biomasu.
- Inštalovaný výkon zariadení na výrobu energie využívajúcich biomasu (MW).
- Počet vytvorených logistických centier.
- Počet výrobcov biomasy podporených s cieľom zvýšiť produkciu poľnohospodárskej biomasy.
- Počet nových technológií/nových postupov vrátane systémov IT zavedených v prijímateľskom štáte ako výsledok transferu poznatkov od partnera prispievateľského štátu.

Indikátory, cez ktoré sa bude sledovať naplnenie výsledkov projektov, sú čo do počtu a rozmanitosti v každom projekte iné.

Efektívnosť štátnej pomoci poskytovanej v rámci schém bude možné merať cez dosiahnutie plánovanej hodnoty vyššie uvedených indikátorov po ukončení realizácie projektov.

7. Návrh opatrení na ďalší postup v oblasti štátnej pomoci

Jednotliví poskytovatelia navrhujú nasledovné opatrenia na ďalší postup v oblasti štátnej pomoci:

7.1 Ministerstvo hospodárstva SR

MH SR bude naďalej pokračovať v plnení opatrení z minulých rokov, ktoré okrem iného vychádzajú aj z Programového vyhlásenia vlády SR, a to prioritne v znižovaní disparít medzi regiónmi SR a v podporovaní ekonomického rozvoja týchto regiónov.

Naďalej bude poskytovať štátnu pomoc prostredníctvom schváleného OP KaHR a ďalší postup v oblasti štátnej pomoci bude v súlade so schváleným príslušným novým operačným programom na roky 2014 – 2020 a schválenými schémami štátnej pomoci.

7.2 Ministerstvo pôdohospodárstva a rozvoja vidieka SR

MPRV SR sa bude v oblasti poskytovania štátnej pomoci v roku 2015 predovšetkým zameriavať na posilnenie kultúrneho potenciálu regiónov, podporu zamestnávania znevýhodnených a značne znevýhodnených zamestnancov, podporu propagácie kvalitných poľnohospodárskych výrobkov (úhrada nákladov súvisiacich s prezentáciou poľnohospodárskych výrobkov a služieb na domácich a zahraničných výstavách, najmä výrobkov), zvyšovanie konkurencieschopnosti poľnohospodárskej prvovýroby, trvalo udržateľné obhospodarovanie lesov, zlepšenie genetickej kvality chovaných hospodárskych zvierat, prevenciu pred chorobami a nákazami hospodárskych zvierat a diverzifikáciu aktivít na vidieku smerom k nepoľnohospodárskym činnostiam.

7.3 Ministerstvo dopravy, výstavby a regionálneho rozvoja SR

Podľa rozhodnutia EK o štátnej pomoci SA.34369 - 2013/C Výstavba a prevádzka verejných terminálov intermodálnej dopravy (ex 2012/N) bude po troch rokoch od vybudovania Terminálu intermodálnej prepravy Žilina vyhodnotený vplyv štátnej pomoci na podporu kontinentálnej intermodálnej prepravy a na základe hodnotenia má byť rozhodnuté o ďalšom postupe v danej oblasti. Vzhľadom na to, MDVRR SR nenavrhuje nové opatrenia na ďalší postup v oblasti štátnej pomoci.

7.4 Ministerstvo práce, sociálnych vecí a rodiny SR

MPSVR SR bude naďalej poskytovať štátnu pomoc podľa Schémy štátnej pomoci na podporu zamestnanosti (opatrenie č. X 754/2009), podľa Schémy štátnej pomoci na podporu vzdelávania (opatrenie č. X 530/2009) a podľa Schémy štátnej pomoci na podporu vzdelávania a adaptability zamestnancov (opatrenie č. X 531/2009), v ktorých preplácanie dokladov preukazujúcich výšku oprávnených výdavkov skončí dňom 31. decembra 2015. Vzhľadom na ukončenie realizácie Operačného programu Zamestnanosť a sociálna inklúzia sa v roku 2015 očakáva výrazný pokles a ukončenie poskytovania pomoci v rámci týchto opatrení.

MPSVR SR ako poskytovateľ pomoci v spolupráci s vykonávateľmi schémy (SORO IA ZaSI a Ústredie PSVR) budú v roku 2015 poskytovať pomoc najmä v rámci nových opatrení - schém štátnej pomoci v zmysle nariadenia Komisie č. 651/2014.

Ústredie PSVR predpokladá v súvislosti s investičnou pomocou (aktívneho opatrenia na trhu práce podľa § 53d zákona o službách zamestnanosti) poskytnutie pomoci v rámci 3 nových investičných zámerov schválených v I. a II. polroku 2014, kde sa predpokladá s poskytnutím pomoci v celkovej výške 4,24 mil. eur na vytvorenie minimálne 577 nových pracovných miest.

Súčasne v súvislosti s 9 investičnými zámermi, ktoré boli schválené v I. a II. polroku 2014, ktoré získali regionálnu investičnú pomoc v inej forme ako je príspevok na vytvorené nové pracovné miesta, sa predpokladá s poskytnutím štátnej pomoci na podporu a udržanie regionálnej zamestnanosti s predpokladom vytvorenia a udržania minimálne 1 053 pracovných miest v znevýhodnených regiónoch.

7.5 Ministerstvo životného prostredia SR

MŽP SR ako riadiaci orgán pre OP ŽP neplánuje v roku 2015 vyhlásiť žiadne výzvy na predkladanie žiadostí o nenávratný finančný príspevok v rámci ktorých by mohli byť predkladané projekty podľa schém štátnej pomoci. Dôvodom je ukončenie účinnosti všetkých relevantných schém štátnej pomoci v roku 2014 ako aj fakt, že programové obdobie 2007 - 2013 končí 31.12.2015.

Čo sa týka programového obdobia 2014 - 2020, MŽP SR ako riadiaci orgán pre Operačný program Kvalita životného prostredia v súčasnosti pripravuje príslušnú riadiacu dokumentáciu (vrátane schém štátnej pomoci), po sfinalizovaní ktorej bude možné vyhlásiť výzvy na predkladanie žiadostí o nenávratný finančný príspevok.

7.6 Ministerstvo obrany SR

MO SR bude v roku 2015 poskytovať štátnu pomoc v súlade so schémou štátnej pomoci na obnovu a udržanie potenciálu lesného hospodárstva vo vojenských obvodoch a na územiach slúžiacich na zabezpečenie úloh obrany štátu predovšetkým na:

1. rozvoj lesných oblastí a zlepšenia životaschopnosti lesov:
 - prevenciu a odstraňovanie škôd v lesoch spôsobených lesnými požiarimi, prírodnými katastrofami, nepriaznivými poveternostnými udalosťami, katastrofickými udalosťami, udalosťami súvisiacimi so zmenou klímy, napadnutím škodcami a prepuknutím chorôb,
 - investície do infraštruktúry súvisiacej s rozvojom, modernizáciou, alebo prispôbením lesného hospodárstva,
 - investície na zlepšenie odolnosti a environmentálnej hodnoty, ako aj potenciálu lesných ekosystémov,
 - zmierňovanie zmeny klímy,
 - investície do lesníckych technológií.
2. inú pomoc odvetviu lesného hospodárstva s ekologickým a ochranným cieľom:
 - intervencie v odvetví lesného hospodárstva s cieľom prispieť k udržaniu alebo obnove lesného ekosystému a biologickej diverzity alebo tradičného

- krajinného rázu,
- zabezpečenie vyváženého a zdravého rastu stromov v odvetví lesného hospodárstva,
- obnovu a udržiavanie prírodných cestičiek, krajinných prvkov a vlastností a prirodzeného biotopu zvierat v odvetví lesného hospodárstva,
- udržiavanie ciest na účely predchádzania lesným požiarom,
- náhradu škôd v lesoch spôsobených zvieratami regulovanými právnymi predpismi,
- vypracovanie lesohospodárskych plánov.

7.7 Ministerstvo školstva, vedy, výskumu a športu SR

Cieľom MŠVVŠ SR je zvyšovanie podielu podnikateľskej sféry na investíciách do výskumu a vývoja, zvyšovanie podielu výskumu a vývoja na rozvoji podnikov, zvyšovanie podpory rozvoja mikropodnikov, MSP pri využívaní výsledkov výskumu a vývoja a k vytváraniu nových vysokokvalifikovaných pracovných miest priamo vo výskume a vývoji.

V rámci operačného programu Výskum a vývoj prostredníctvom schémy na podporu výskumu a vývoja je cieľom zvýšiť hospodársku efektívnosť na mikroúrovni, ako aj makroúrovni, a tým prispieť k trvalo udržateľnému ekonomickému rastu a zamestnanosti prostredníctvom základného výskumu, priemyselného/aplikovaného výskumu a experimentálneho vývoja, výsledky ktorých budú priamo realizované vo výrobe alebo službách. Ďalším cieľom je rozvíjať pevnejšie väzby medzi užívateľmi a realizátormi základného výskumu, priemyselného výskumu a experimentálneho vývoja, a to aj s využitím výskumno-vývojovej základne s osobitným zameraním na podporu pozitívnych vplyvov výskumu a vývoja na životné prostredie.

7.8 Agentúra na podporu výskumu a vývoja

APVV pripravuje v súčasnosti novú Schému štátnej pomoci podľa nariadenia Komisie č. 651/2014 s predpokladaným termínom schválenia v apríli 2015. Nová schéma bude zastrešovať rozsah ukončenej Schémy N 702/2007 a zároveň Schémy X 477/2009 (výskum a vývoj v odvetví dopravy).

7.9 Orgány finančnej správy

Štátna pomoc vo forme úľavy na dani z príjmov bude poskytovaná v súlade s vydanými oznámeniami o poskytnutej štátnej pomoci, rozhodnutiami o schválení poskytnutia investičnej pomoci a rozhodnutiami o schválení poskytnutia stimulov pre výskum a vývoj. V súlade s ustanovením § 19 zákona o štátnej pomoci budú daňové úrady pokračovať vo výkone kontrol štátnej pomoci u daňových subjektov, ktorým je poskytovaná štátna pomoc formou úľavy na dani z príjmov, s cieľom preveriť použitie prostriedkov štátnej pomoci, oprávnenosť vynaložených nákladov a dodržanie podmienok poskytnutia štátnej pomoci.

Colné úrady budú i naďalej monitorovať poskytovanie štátnej pomoci v jednotlivých sektoroch a kontrolovať jej riadne využívanie prijímateľmi. Znížením daňového zaťaženia bude možné ušetriť finančné prostriedky použiť na ďalšie investície do materiálnych a ľudských zdrojov, do obnovy výrobných kapacít, čím bude možné dosiahnuť ich vyššiu

finančnú návratnosť, čo sa v konečnom dôsledku premietne do ďalších príjmov v oblasti spotrebných daní.

Colné úrady do budúcnosti plánujú vytvoriť účinný a prehľadný monitoring reálneho poskytnutia a čerpania štátnej pomoci podľa jednotlivých schém štátnej pomoci, ktorý by uľahčil oznamovaciu povinnosť jednotlivých colných úradov ako poskytovateľov. V tejto súvislosti sa stanovia jasné a jednoznačné kritériá na zisťovanie údajov o poskytnutej štátnej pomoci, čo zabezpečí zjednotenie oznamovaných údajov jednotlivými colnými úradmi.

7.10 Audiovizuálny fond

Postup pri uplatňovaní schémy SA.32836 (2011/N) sa bude odvíjať od novely právneho rámca, ktorého základom je zákon č. 516/2008 Z. z. o Audiovizuálnom fonde a o zmene a doplnení niektorých zákonov v znení neskorších predpisov. Novela tohto zákona nadobudla účinnosť 1.1.2014 a v nadväznosti na to AVF v roku 2015 pripravuje intenzívnejšiu implementáciu nového mechanizmu poskytovania štátnej pomoci, označeného ako pomoc „ex post“ (podpora audiovizuálnej produkcie vypočítaná ako určené percento z preukázateľne vynaložených výdavkov na filmovú produkciu v SR).

Zároveň AVF svoje doterajšie podmienky poskytovania štátnej pomoci uviedol v plnej miere do súladu s novým oznámením Európskej komisie o štátnej pomoci pre filmy a iné audiovizuálne diela z 15.11.2013 (2013/C 332/01).

7.11 Úrad vlády SR

ÚV SR bude v rámci implementácie Finančného mechanizmu Európskeho hospodárskeho priestoru a Nórskeho finančného mechanizmu 2009 - 2014 v nasledujúcom roku naďalej poskytovať štátnu pomoc v rámci schválených schém SA.39935 a SA.38151 (2014/X). Nakoľko programový rámec Finančného mechanizmu Európskeho hospodárskeho priestoru a Nórskeho finančného mechanizmu pre obdobie 2014 - 2019 zatiaľ nie je medzi prispievateľskými a prijímateľskými štátmi dohodnutý, ďalšie opatrenia štátnej pomoci v súčasnosti nie je možné navrhnúť.

Záver

Predložená správa bola vypracovaná v súlade s § 28 zákona o štátnej pomoci, a to na základe podkladov od príslušných poskytovateľov.

Správa faktograficky a sumárne zachytáva smerovanie štátnej pomoci od poskytovateľov k prijímateľom a prezentuje hlavné tendencie vo vývoji poskytovania štátnej pomoci. Obsahuje aj hodnotenie prínosu štátnej pomoci, poskytnutej v roku 2014 tak, ako ho vyhodnotili príslušní poskytovatelia, ako aj návrh opatrení na ďalší postup v oblasti štátnej pomoci v pôsobnosti jednotlivých poskytovateľov.

V roku 2014 bola štátna pomoc poskytnutá v celkovej výške 322,14 mil. eur, z toho z národných zdrojov 189,86 mil. eur a zo zdrojov Európskej únie 132,28 mil. eur. Celková výška štátnej pomoci sa v roku 2014 v porovnaní s rokom 2013 zvýšila o 31,40 mil. eur, čo predstavuje zvýšenie o 10,80 %. Podiel poskytnutej štátnej pomoci v roku 2014 z HDP je 0,43 %.

Výrazné medziročné zníženie štátnej pomoci bolo zaznamenané najmä pri nasledujúcich účeloch: malé a stredné podniky (o 99,54 %), vzdelávanie (o 90,46 %) a pôdohospodárstvo (o 47,96 %).

V porovnaní s rokom 2013 sa zvýšila štátna pomoc poskytnutá na podporu kultúry a záchranu kultúrneho dedičstva (o 1 248,00 %), na dopravu (o 27,26 %) a na výrobu energie, prenos a rozvod (o 20,13 %).

Najväčší objem štátnej pomoci v roku 2014 poskytlo MH SR (37,85 %), MPRV SR (27,74 %) a orgány finančnej správy (16,77 %).

V roku 2014 bola štátna pomoc poskytnutá najmä formou dotácií, nenávratných finančných príspevkov (88,09 %) a daňových úľav (11,91 %), a to najmä na rozvoj regiónov (34,06 %), na výrobu energie, prenos a rozvod (21,78 %) a na podporu kultúry a záchranu kultúrneho dedičstva (19,95 %).

Všeobecné zhodnotenie regionálneho prínosu poskytnutej štátnej pomoci v roku 2014 (tabuľka č. 16) naznačuje, že najväčší podiel štátnej pomoci bol poskytnutý Košickému, Prešovskému a Trnavskému kraju.

Zhodnotenie efektívnosti poskytnutej štátnej pomoci vo väzbe na regionálny a ekonomický rozvoj SR je uvedené v šiestej kapitole správy podľa vyjadrení poskytovateľov.

Štátna pomoc poskytnutá podľa schém štátnej pomoci tvorí 88,09 % z celkového objemu poskytnutej štátnej pomoci v SR.

V záujme efektívneho využívania štátnej pomoci je potrebné, aby poskytovatelia naďalej vykonávali kontroly použitia prostriedkov štátnej pomoci, oprávnenosti vynaložených nákladov a dodržania podmienok poskytnutia štátnej pomoci a výsledky kontrol, prípadne auditov poskytovali MF SR do 15 pracovných dní po ukončení kontroly, prípadne auditu a zasielali správu o splnení navrhovaných opatrení do 15 pracovných dní po uplynutí príslušného termínu.

MF SR, po prerokovaní vládou SR, predloží EK prehľad o poskytnutej štátnej pomoci za rok 2014 v súlade s nariadením Komisie č. 794/2004, a to do 30. júna 2015.

Zoznam skratiek

APVV	Agentúra na podporu výskumu a vývoja
AVF	Audiovizuálny fond
EK	Európska komisia
ES	Európske spoločenstvo, európske spoločenstvá
EÚ	Európska únia
HDP	hrubý domáci produkt
MDVRR SR	Ministerstvo dopravy, výstavby a regionálneho rozvoja
MF SR	Ministerstvo financií SR
MH SR	Ministerstvo hospodárstva SR
MO SR	Ministerstvo obrany SR
MPRV SR	Ministerstvo pôdohospodárstva a rozvoja vidieka SR
MPSVR SR	Ministerstvo práce, sociálnych vecí a rodiny SR
MSP	Malé a stredné podniky
MŠVVŠ SR	Ministerstvo školstva, vedy, výskumu a športu SR
MŽP SR	Ministerstvo životného prostredia SR
NUTS 2	nomenklatúra štatistická územná jednotka, podľa francúzskeho názvu: Nomenclatures des Unitées Territoriales Statistiques
OP KaHR	Operačný program Konkurencieschopnosť a hospodársky rast
OP ŽP	Operačný program Životné prostredie
PSoL	Program starostlivosti o lesy
PRV	Program rozvoja vidieka
SCI	The Science Citation Index - sú citácie vedeckých prác sledované v databáze Thomson Reuters, ktorá pokrýva viac ako 6500 významných vedeckých časopisov zo všetkých oblastí vedy a techniky
SR	Slovenská republika
Ústredie PSVR	Ústredie práce, sociálnych vecí a rodiny
ÚV SR	Úrad vlády SR